



**AC ENVIRONNEMENT**  
DIAGNOSTICS IMMOBILIERS

AGENCE VAR

54 Chemin du Carréou  
83480 PUGET SUR ARGENS  
Tel : 0972552299  
Fax :

## COORDONNÉES DESTINATAIRE

CAISSE NATIONALE MILITAIRE DE SECURITE SOCIALE -  
C  
247 Avenue Jacques Cartier  
83090 TOULON CÉDEX

## DOSSIER DE DIAGNOSTIC TECHNIQUE



### RÉFÉRENCE

**Référence : 002LF012725**  
A communiquer pour toute correspondance  
Réalisé le : 17/01/2022  
Référence mandataire : CNMSS

### DÉSIGNATION DU BIEN

CAISSE NATIONALE MILITAIRE DU  
SECURITE SOCIALE  
247 Avenue Jacques Cartier  
83090 TOULON CÉDEX

### PROPRIÉTAIRE

CAISSE NATIONALE MILITAIRE DE  
SECURITE SOCIALE - C  
247 Avenue Jacques Cartier  
83090 TOULON CÉDEX

### Diagnostics



AC Environnement - 64 Rue Clément Ader 42153 RIORGES - Fax : 04 77 44 92 48  
SIRET : 44135591400298 - N° de TVA Intracommunautaire : FR03441355914 - Code APE : 7120B  
Assurée par HDI Global SE 76208471-30015

APPEL GRATUIT DEPUIS UN POSTE FIXE  
N° Vert 0 800 400 100  
[www.ac-environnement.com](http://www.ac-environnement.com)

## Note de synthèse



### AMIANTE : Dossier amiante avant réalisation de travaux dans un immeuble bâti

Dans le cadre de la mission objet du présent rapport, il a été repéré des matériaux et produits contenant de l'amiante.

Présence



### Diagnostic Plomb avant Travaux

Revêtements et/ou matériaux contenant du plomb

Présence



## Rapport de repérage des matériaux et produits contenant de l'amiante avant réalisation de travaux dans un immeuble bâti

Selon le Décret 2017-899 du 9 mai 2017, pris en application de l'article L.4412-2 du Code du travail. Méthodologie d'intervention et contenu du rapport selon l'arrêté du 16 juillet 2019 relatif au repérage de l'amiante avant certaines opérations dans les immeubles bâtis, et selon la norme NF X 46-020 d'août 2017 (2ème tirage) "Repérage des matériaux et produits contenant de l'amiante dans les immeubles bâtis – Mission et méthodologie."



### A - RENSEIGNEMENTS ADMINISTRATIFS

#### A-1 DÉSIGNATION DE L'IMMEUBLE

Adresse : 247 Avenue Jacques Cartier 83090 TOULON CÉDEX

Référence client : CNMSS

Désignation : CAISSE NATIONALE MILITAIRE DU  
SECURITE SOCIALE

Date de construction : Avant 1997

#### A-3 OPÉRATEUR DE REPÉRAGE

Nom : ROSSILLON VICTOR

Accompagnateur : Chargé de projets (0423180001)

Date de repérage : 17/01/2022

Numéro attestation : CPDI4785

Délivré le : 09/12/2021

Le présent rapport est établi par une personne dont les compétences sont certifiées par ICERT – Parc d'Affaires, Espace Performance – Bât K – 35760 SAINT GREGOIRE



#### A-2 PROPRIÉTAIRE / DONNEUR D'ORDRE

Propriétaire :  
CAISSE NATIONALE MILITAIRE DE SECURITE SOCIALE -  
C  
247 Avenue Jacques Cartier  
83090 TOULON CÉDEX

Donneur d'ordre :  
CAISSE NATIONALE MILITAIRE DE SECURITE SOCIALE -  
C  
247 Avenue Jacques Cartier  
83090 TOULON CÉDEX

#### A-4 SOCIÉTÉ

Société & Siret : AC Environnement (N° 44135591400298)

Date du rapport : 31/01/2022

Assurance : HDI Global SE 76208471-30015

A Riorges, le 31/01/2022

PRÉSENCE D'AMIANTE DANS LE CADRE DE LA MISSION

Oui

PRÉSENCE DE LOCAUX OU PARTIES DE LOCAUX NON VISITÉS ET OU  
DE COMPOSANTS OU PARTIES DE COMPOSANTS NON INSPECTÉS

Non

Le présent rapport ne peut être reproduit que dans son intégralité.

## B - SOMMAIRE

### A - Renseignements administratifs

- A-1 - Désignation de l'immeuble
- A-2 - Propriétaire / Donneur d'ordre
- A-3 - Opérateur de repérage
- A-4 - Société

### B - Sommaire

### C - Locaux ou parties de locaux et composants ou parties de composant

- C-1 - Locaux visités
- C-2 - Locaux ou partie(s) de locaux non visité(s) et composant(s) ou partie(s) de composant non inspecté(s)

### D- Etude préalable

- D-1 - Descriptif des travaux envisagés
- D-2 - Périmètre du bâtiment concerné
- D-3 - Objectif de la mission
- D-4 - Document(s) mis à disposition
- D-5 - Périmètre et programme de repérage de l'opérateur
- D-6 - Motifs de réduction ou d'augmentation du nombre de prélèvements
- D-7 - Adjonction(s) ou exclusion(s) par rapport à la norme NF 46-020
- D-8 - Conditions existantes au moment du prélèvement

### E - Conditions de repérage

- E-1 - Modalités de repérage
- E-2 - Moyens d'investigation
- E-3 - Obligations de communication du rapport de repérage

### F - Conclusions

- F-1 - Conclusion(s) du présent rapport de repérage
- F-2 - Réserves / Commentaires

### G - Grille de résultats du repérage

### Annexes

- Annexe : Plans
- Annexe : Reportage photographique
- Annexe : Grille d'évaluation de l'état de conservation
- Annexe : Prélèvements et analyses

## C - LOCAUX OU PARTIE(S) DE LOCAUX ET COMPOSANT(S) OU PARTIE(S) DE COMPOSANT

### C-1 LISTE DES LOCAUX VISITÉS

CNMSS Bleu FE(2)-FE(5) - Vol 1 (Façade)	CNMSS Bleu FE(1)-FE(3) - Vol 2 (Façade)
CNMSS Bleu FN(2)-FN(3) - Vol 3 (Façade)	CNMSS Bleu FO(1)-FO(2) - Vol 4 (Façade)
CNMSS Bleu FO(3)-FO(4) - Vol 5 (Façade)	CNMSS Bleu FS(1)-FS(2) - Vol 6 (Façade)
CNMSS Brun FSE(4) - Vol 7 (Façade)	CNMSS Brun FNE(1) - Vol 8 (Façade)
CNMSS Brun FSE(5) - Vol 9 (Façade)	CNMSS Brun FNE(2) - Vol 10 (Façade)
CNMSS Brun FSO(3) - Vol 11 (Façade)	CNMSS Brun FNO(1) - Vol 12 (Façade)
CNMSS Brun FNE(3) - Vol 13 (Façade)	CNMSS Brun FNO(2) - Vol 14 (Façade)
CNMSS Brun FNO(3) - Vol 15 (Façade)	CNMSS Brun FNO(3) - Vol 16 (Façade)
CNMSS Brun FSO(1)/FSE(8) - Vol 17 (Façade)	CNMSS Brun FSE(7) - Vol 18 (Façade)
CNMSS Brun FNE(3) - Vol 19 (Façade)	CNMSS Brun FSO(2) - Vol 20 (Façade)
CNMSS Brun FNO(4) - Vol 21 (Façade)	CNMSS Brun FNO(6) - Vol 22 (Façade)
CNMSS Brun FSO(4) - Vol 23 (Façade)	CNMSS Bleu FN(4) - Vol 24 (Façade)
CNMSS Bleu FN(2)-FN(3) - Vol 25 (Façade)	CNMSS Bleu FE(4)-FN(1)-FN(5) - Vol 26 (Façade)
CNMSS Brun FSE(6) - Vol 27 (Façade)	CNMSS Brun FSE(1) - Vol 28 (Façade)

**C-2** LOCAUX OU PARTIE(S) DE LOCAUX NON VISITÉ(S) ET COMPOSANT(S) OU PARTIE(S)  
DE COMPOSANT NON INSPECTÉ(S)

Localisation / Désignation	Justification	Investigation complémentaire restant à réaliser
Sans objet	Sans objet	Sans objet

## D - ÉTUDE PRÉALABLE

### D-1 PROGRAMME DE TRAVAUX DU DONNEUR D'ORDRE

Sécurisation des façades.

### D-2 PÉRIMÈTRE DU BATIMENT CONCERNÉ DÉFINI PAR LE DONNEUR D'ORDRE

Façades des bâtiments "brun" et "bleu".

### D-3 OBJECTIF DE LA MISSION

Ce repérage a pour objectif d'identifier et localiser les matériaux et produits contenant de l'amiante incorporés ou faisant indissociablement corps avec l'immeuble ou la partie d'immeuble sur lequel des travaux sont programmés.

### D-4 DOCUMENTS MIS A DISPOSITION PAR LE DONNEUR D'ORDRE

Aucun

### D-5 PROGRAMME ET PÉRIMÈTRE DE REPÉRAGE DÉFINI PAR L'OPÉRATEUR DE REPÉRAGE

Sur la base de la liste en annexe 1 de l'arrêté du 16 juillet 2019, ainsi que sur la base des informations transmises par le donneur d'ordre et après étude du périmètre et du programme de travaux envisagé, nous avons inspecté tous les matériaux ou produits susceptibles de contenir de l'amiante affectés par les travaux pour les ouvrages ou composants de la construction

Ouvrage ou composant de la construction inspecté	Plan de l'immeuble	Locaux	Localisation
Façades	CNMSS Bleu FE(2)-FE(5)	Vol 1 (Façade)	
Façades	CNMSS Bleu FE(1)-FE(3)	Vol 2 (Façade)	
Façades	CNMSS Bleu FN(2)-FN(3)	Vol 3 (Façade) - Vol 25 (Façade)	
Façades	CNMSS Bleu FO(1)-FO(2)	Vol 4 (Façade)	
Façades	CNMSS Bleu FO(3)-FO(4)	Vol 5 (Façade)	
Façades	CNMSS Bleu FS(1)-FS(2)	Vol 6 (Façade)	
Façades	CNMSS Brun FSE(4)	Vol 7 (Façade)	
Conduits, canalisations et équipements	CNMSS Brun FNE(1)	Vol 8 (Façade)	
Façades	CNMSS Brun FNE(1)	Vol 8 (Façade)	
Façades	CNMSS Brun FSE(5)	Vol 9 (Façade)	
Revêtement de mur	CNMSS Brun FSE(5)	Vol 9 (Façade)	
Façades	CNMSS Brun FNE(2)	Vol 10 (Façade)	
Façades	CNMSS Brun FSO(3)	Vol 11 (Façade)	
Façades	CNMSS Brun FNO(1)	Vol 12 (Façade)	
Revêtement de mur	CNMSS Brun FNO(1)	Vol 12 (Façade)	
Façades	CNMSS Brun FNE(3)	Vol 13 (Façade) - Vol 19 (Façade)	
Façades	CNMSS Brun FNO(2)	Vol 14 (Façade)	
Façades	CNMSS Brun FNO(3)	Vol 15 (Façade) - Vol 16 (Façade)	
Façades	CNMSS Brun FSO(1)/FSE(8)	Vol 17 (Façade)	
Revêtement de mur	CNMSS Brun FSO(1)/FSE(8)	Vol 17 (Façade)	
Façades	CNMSS Brun FSE(7)	Vol 18 (Façade)	
Façades	CNMSS Brun FSO(2)	Vol 20 (Façade)	

Façades	CNMSS Brun FNO(4)	Vol 21 (Façade)
Façades	CNMSS Brun FNO(6)	Vol 22 (Façade)
Façades	CNMSS Brun FSO(4)	Vol 23 (Façade)
Façades	CNMSS Bleu FN(4)	Vol 24 (Façade)
Façades	CNMSS Bleu FE(4)-FN(1)-FN(5)	Vol 26 (Façade)
Façades	CNMSS Brun FSE(6)	Vol 27 (Façade)
Façades	CNMSS Brun FSE(1)	Vol 28 (Façade)

**D-6** MOTIF(S) AYANT PU CONDUIRE A RÉDUIRE OU AUGMENTER LE NOMBRE DE PRÉLÈVEMENTS TEL QU'INDIQUÉ EN ANNEXE A DE LA NORME NF 46-020 POUR CHACUN DES MATÉRIEUX ET PRODUITS REPÉRÉS

Sans Objet

**D-7** ADJONCTION(S) OU EXCLUSIONS PAR RAPPORT A LA NORME NF 46-020

Sans Objet

**D-8** CONDITIONS EXISTANTES AU MOMENT DU PRÉLÈVEMENT SUSCEPTIBLES D'INFLUENCER L'INTERPRÉTATION DES RÉSULTATS DES ANALYSES

Sans Objet



## E - CONDITIONS DE REPÉRAGE

### E-1 MODALITÉS DE REPÉRAGE

Dans un premier temps, dans le périmètre des travaux, et selon le programme de repérage découlant du programme des travaux envisagés, l'opérateur de repérage recherche la présence de Matériaux et Produits Susceptibles de Contenir de l'Amiante (MPSCA) faisant indissociablement corps avec le bâti et qui seront sollicités directement ou indirectement par les travaux. Ces MPSCA correspondent entre autre aux parties d'ouvrages ou de composants à inspecter ou à sonder de la « Liste non exhaustive des matériaux ou produits susceptibles de contenir de l'amiante à repérer » de l'annexe 1 de l'arrêté du 16 juillet 2019 relatif au repérage de l'amiante avant certaines opérations dans les immeubles bâtis. Toutefois, cette liste n'étant pas exhaustive, s'il a connaissance d'autres MPSCA, il les repère également.

L'inspection des ouvrages doit être exhaustive. Le repérage peut nécessiter des sondages destructifs ou des démontages particuliers. Par exemple, il convient de procéder aux investigations suivantes :

- les plénums doivent être inspectés ;
- les gaines techniques doivent être contrôlées ;
- les cloisons démontables doivent être examinées (têtes, pieds et joints de la cloison, réservations) ;
- les éléments de façade, gaines maçonnées, joints de cloisons devront être sondés ou démontés s'il y a présomption de présence de matériaux contenant de l'amiante.

L'ensemble du périmètre du bâtiment concerné par les travaux doit être visité et inspecté. En cas de défaut d'accessibilité du fait du donneur d'ordre et alors que l'opérateur lui a au préalable demandé les moyens d'accès adaptés (démontage spécifique, ouverture de gaine ou de volume vide sans accès prévu, fourniture de nacelle, etc.), l'opérateur rédigera un pré-rapport.

Lorsque, dans des cas très exceptionnels et qui doivent être justifiés, certaines parties d'ouvrages ne sont pas accessibles avant que les travaux ne commencent, l'opérateur de repérage rédige un rapport dans lequel il émet les réserves correspondantes et préconise les investigations approfondies complémentaires qui devront être réalisées entre les différentes étapes des travaux.

Il examine de façon exhaustive tous les locaux et parties de locaux situés dans le périmètre des travaux. La définition de zones présentant des similitudes d'ouvrage permet d'optimiser le nombre de prélèvements qui sont transmis pour analyse. Les sondages itératifs et comparatifs permettent de déterminer les limites et l'étendue des zones présentant des similitudes d'ouvrage.

Dans un second temps, et pour chacun des ouvrages ou composants repérés, en fonction des informations dont il dispose et de sa connaissance des matériaux et produits utilisés, il atteste, le cas échéant, de la présence ou de l'absence d'amiante. En cas de doute et selon les prescriptions réglementaires et normatives il détermine les prélèvements et analyses de matériaux nécessaires pour conclure.

Conformément aux prescriptions de l'arrêté du 16 juillet 2019 et de la norme NF X46-020 d'août 2017 (2ème tirage), les analyses des échantillons de ces produits et matériaux sont réalisées couches par couches par un organisme accrédité par le COFRAC.

L'opérateur de repérage veille à la traçabilité des échantillons prélevés : ces échantillons sont repérés de manière que les ouvrages dans lesquels ils ont été prélevés puissent être identifiés.

### E-2 MOYENS D'INVESTIGATION

Pour la réalisation de notre repérage, nos moyens d'investigations mis en œuvre garantissent la réalisation d'investigations approfondies destructives et non destructives, telles que :

- Dépose de certains blocs prises pour examiner la composition interne des cloisons.
- Dépose des éléments de finition (plinthes, couvre-joints, etc) des cloisons démontables pour examiner les têtes, pieds et joints de ces cloisons.
- Détermination des sondages destructifs ou les démontages particuliers nécessaires pour permettre d'accéder aux matériaux susceptibles de contenir de l'amiante (élément de façade, gaine maçonnée, joint de cloisons, etc). Dans le cas où le risque de découverte de matériaux et produits friables contenant de l'amiante est probable, les moyens de prévention adéquats devront être mis en œuvre.
- Classement des matériaux et produits selon leurs caractéristiques.
- Prélèvements pour déterminer par analyse, lorsque les marquages des matériaux ou les documents consultés par l'opérateur de repérage ne lui ont pas permis de conclure, la présence effective d'amiante dans des matériaux et produits susceptibles d'en contenir.

## E-3 OBLIGATIONS DE COMMUNICATION DU RAPPORT DE REPERAGE

Le présent rapport est à communiquer à toute personne physique ou morale amenée à concevoir, organiser ou exécuter des travaux dans l'immeuble bâti.

Il est rappelé en outre les dispositions de l'article 11 de l'arrêté du 16/07/2019 :

« Si le donneur d'ordre n'est pas le propriétaire de l'immeuble bâti concerné par la mission de repérage, il adresse à ce dernier une copie du rapport établi par l'opérateur de repérage. En cas de mission de repérage portant sur une partie privative d'un immeuble collectif à usage d'habitation, son propriétaire met à jour le contenu du « dossier amiante - parties privatives » (DAPP) prévu au I de l'article R. 1334-29-4 du code de la santé publique, en y intégrant les données issues du rapport ou du pré-rapport de repérage amiante avant travaux. Il tient à disposition et communique ce DAPP, ainsi complété, selon les modalités prévues au II de l'article R. 1334-29-4 du code de la santé publique.

En cas de mission de repérage portant sur les parties communes d'un immeuble collectif à usage d'habitation ou sur un immeuble non utilisé à fin d'habitation, son propriétaire met à jour le contenu du « dossier technique amiante » (DTA) prévu au I de l'article R. 1334-29-5 du code de la santé publique ainsi que de sa fiche récapitulative, en y intégrant les données issues du rapport ou du pré-rapport de repérage amiante avant travaux. Il tient à disposition et communique ce DTA, ainsi complété, selon les modalités prévues au II de l'article R. 1334-29-5 du code de la santé publique.

En cas de mission de repérage portant sur tout ou partie d'un immeuble d'habitation ne comprenant qu'un seul logement, son propriétaire conserve le rapport ou le pré-rapport restituant les conditions de réalisation et les conclusions de cette recherche d'amiante avant travaux. Il communique ce rapport ou ce pré-rapport, sur leur demande, à toute personne physique ou morale appelée à effectuer des travaux dans l'immeuble bâti ainsi qu'aux agents de contrôle de l'inspection du travail mentionnés à l'article L. 8211-1 du code du travail, aux agents du service de prévention des organismes de sécurité sociale et, en cas d'opération relevant du champ de l'article R. 4534-1 du code du travail, de l'organisme professionnel de prévention du bâtiment et des travaux publics. »

## F - CONCLUSIONS

### F-1 CONCLUSIONS(S) DU PRÉSENT RAPPORT DE REPÉRAGE

Dans le cadre de la mission objet du présent rapport, il a été repéré des matériaux et produits contenant de l'amiante.

Localisation	Catégorie	Composant	Partie de composant	Sur avis / réf pré.
Vol 12 (Façade)	Revêtement de mur	Revêtement de mur	Colle de carrelage (plinthe)	P78
Vol 17 (Façade)	Revêtement de mur	Revêtement de mur	Colle de carrelage (plinthe)	P91

### F-2 RÉSERVES / COMMENTAIRES

Sans objet

## GRILLE DE RÉSULTAT DU REPÉRAGE

## CNMSS Bleu FE(1)-FE(3)

Localisation	Categorie	Composant	Partie de composant	Réf action	Description	Précision	Ref photo	Ref prél.	Descriptif	Résultat	Conclusion
Vol 2 (Façade)	Façades	Murs	Joint de scellement	P7	Réalisation d'un prélèvement	Pierre - Pierre	002LF01 2725 n°7 - 1	P7	Ciment - Dur - Gris	Négatif	Négatif sur analyse
Vol 2 (Façade)	Façades	Murs	Joint de scellement	P7	Sondage et extension de la ZPSO du prélèvement P7	Pierre - Pierre	002LF01 2725 n°7 - 1	P7	Ciment - Dur - Gris	Négatif	Négatif sur analyse
Vol 2 (Façade)	Façades	Murs	Enduit ciment	P8	Réalisation d'un prélèvement		002LF01 2725 n°8 - 1	P8	Ciment - Effritable - Gris	Négatif	Négatif sur analyse
Vol 2 (Façade)	Façades	Murs	Enduit ciment	P8	Sondage et extension de la ZPSO du prélèvement P8		002LF01 2725 n°8 - 1	P8	Ciment - Effritable - Gris	Négatif	Négatif sur analyse
Vol 2 (Façade)	Façades	Murs	Appuis de fenêtre	P9	Réalisation d'un prélèvement		002LF01 2725 n°9 - 1	P9	Ciment - Dur - Gris	Négatif	Négatif sur analyse
Vol 2 (Façade)	Façades	Murs	Colle de carrelage (Faïence)	P10	Réalisation d'un prélèvement		002LF01 2725 n°10 - 1	P10	Ciment - Dur - Gris	Négatif	Négatif sur analyse
Vol 2 (Façade)	Façades	Murs	Colle de carrelage (Faïence)	P10	Sondage et extension de la ZPSO du prélèvement P10		002LF01 2725 n°10 - 1	P10	Ciment - Dur - Gris	Négatif	Négatif sur analyse
Vol 2 (Façade)	Façades	Murs	Colle de carrelage (Faïence)	P11	Réalisation d'un prélèvement		002LF01 2725 n°11 - 1	P11	Ciment - Dur - Gris	Négatif	Négatif sur analyse
Vol 2 (Façade)	Façades	Murs	Colle de carrelage (Faïence)	P11	Sondage et extension de la ZPSO du prélèvement P11		002LF01 2725 n°11 - 1	P11	Ciment - Dur - Gris	Négatif	Négatif sur analyse
Vol 2 (Façade)	Façades	Murs	Colle de carrelage (Faïence)	P12	Réalisation d'un prélèvement		002LF01 2725 n°12 - 1	P12	Ciment - Effritable - Gris	Négatif	Négatif sur analyse

**CNMSS Bleu FE(1)-FE(3)**

Localisation	Categorie	Composant	Partie de composant	Réf action	Description	Précision	Ref photo	Ref prél.	Descriptif	Résultat	Conclusion
Vol 2 (Façade)	Façades	Murs	Colle de carrelage (Faïence)	P12	Sondage et extension de la ZPSO du prélèvement P12		002LF01 2725 n °12 - 1	P12	Ciment - Effritable - Gris	Négatif	Négatif sur analyse
Vol 2 (Façade)	Façades	Murs	Enduit ciment	S3	Sondage et extension de la ZPSO du prélèvement P40	Auvents béton - Auvents béton	002LF01 2725 n °40 - 1	P40	Ciment - Effritable - Gris	Négatif	Négatif sur analyse
Vol 2 (Façade)	Façades	Murs	Colle de carrelage (Faïence)	P161	Réalisation d'un prélèvement		002LF01 2725 n °161 - 1	P161	Colle - Dur - Gris	Négatif	Négatif sur analyse
Vol 2 (Façade)	Façades	Murs	Colle de carrelage (Faïence)	P161	Sondage et extension de la ZPSO du prélèvement P161		002LF01 2725 n °161 - 1	P161	Colle - Dur - Gris	Négatif	Négatif sur analyse
Vol 2 (Façade)	Façades	Murs	Colle de carrelage (Faïence)	P162	Réalisation d'un prélèvement		002LF01 2725 n °162 - 1	P162	Colle - Dur - Gris	Négatif	Négatif sur analyse
Vol 2 (Façade)	Façades	Murs	Colle de carrelage (Faïence)	P162	Sondage et extension de la ZPSO du prélèvement P162		002LF01 2725 n °162 - 1	P162	Colle - Dur - Gris	Négatif	Négatif sur analyse
Vol 2 (Façade)	Façades	Murs	Colle de carrelage (Faïence)	P163	Réalisation d'un prélèvement		002LF01 2725 n °163 - 1	P163	Colle - Dur - Gris	Négatif	Négatif sur analyse
Vol 2 (Façade)	Façades	Murs	Colle de carrelage (Faïence)	P163	Sondage et extension de la ZPSO du prélèvement P163		002LF01 2725 n °163 - 1	P163	Colle - Dur - Gris	Négatif	Négatif sur analyse

**CNMSS Bleu FE(2)-FE(5)**

Localisation	Categorie	Composant	Partie de composant	Réf action	Description	Précision	Ref photo	Ref prél.	Descriptif	Résultat	Conclusion
Vol 1 (Façade)	Façades	Murs	Colle de carrelage (Faïence)	P1	Réalisation d'un prélèvement		002LF01 2725 n°1 - 1	P1	Ciment - Dur - Gris	Négatif	Négatif sur analyse



**CNMSS Bleu FE(2)-FE(5)**

Localisation	Categorie	Composant	Partie de composant	Réf action	Description	Précision	Ref photo	Ref prél.	Descriptif	Résultat	Conclusion
Vol 1 (Façade)	Façades	Murs	Colle de carrelage (Faïence)	S1	Sondage et extension de la ZPSO du prélèvement P1		002LF01 2725 n°1 - 1	P1	Ciment - Dur - Gris	Négatif	Négatif sur analyse
Vol 1 (Façade)	Façades	Murs	Joint de scellement	P2	Réalisation d'un prélèvement	Pierre - Pierre	002LF01 2725 n°2 - 1	P2	Ciment - Effritable - Gris	Négatif	Négatif sur analyse
Vol 1 (Façade)	Façades	Murs	Enduit ciment	P3	Réalisation d'un prélèvement		002LF01 2725 n°3 - 1	P3	Ciment - Dur - Gris	Négatif	Négatif sur analyse
Vol 1 (Façade)	Façades	Murs	Enduit ciment	P3	Sondage et extension de la ZPSO du prélèvement P3		002LF01 2725 n°3 - 1	P3	Ciment - Dur - Gris	Négatif	Négatif sur analyse
Vol 1 (Façade)	Façades	Murs	Colle de carrelage (Faïence)	P4	Réalisation d'un prélèvement	Travertin - Travertin	002LF01 2725 n°4 - 1	P4	Ciment - Dur - Gris	Négatif	Négatif sur analyse
Vol 1 (Façade)	Façades	Murs	Colle de carrelage (Faïence)	P5	Réalisation d'un prélèvement		002LF01 2725 n°5 - 1	P5	Ciment - Dur - Gris	Négatif	Négatif sur analyse
Vol 1 (Façade)	Façades	Murs	Colle de carrelage (Faïence)	S2	Sondage et extension de la ZPSO du prélèvement P5		002LF01 2725 n°5 - 1	P5	Ciment - Dur - Gris	Négatif	Négatif sur analyse
Vol 1 (Façade)	Façades	Murs	Joint de dilatation	P6	Réalisation d'un prélèvement		002LF01 2725 n°6 - 1	P6	Joint - Souple - Gris	Négatif	Négatif sur analyse
Vol 1 (Façade)	Façades	Murs	Colle de carrelage (Faïence)	P19	Réalisation d'un prélèvement		002LF01 2725 n°19 - 1	P19	Ciment - Dur - Gris	Négatif	Négatif sur analyse
Vol 1 (Façade)	Façades	Murs	Colle de carrelage (Faïence)	P19	Sondage et extension de la ZPSO du prélèvement P19		002LF01 2725 n°19 - 1	P19	Ciment - Dur - Gris	Négatif	Négatif sur analyse
Vol 1 (Façade)	Façades	Murs	Colle de carrelage (Faïence)	P22	Réalisation d'un prélèvement		002LF01 2725 n°22 - 1	P22	Ciment - Dur - Gris	Négatif	Négatif sur analyse

**CNMSS Bleu FE(2)-FE(5)**

Localisation	Categorie	Composant	Partie de composant	Réf action	Description	Précision	Ref photo	Ref prél.	Descriptif	Résultat	Conclusion
Vol 1 (Façade)	Façades	Murs	Colle de carrelage (Faïence)	P22	Sondage et extension de la ZPSO du prélèvement P22		002LF01 2725 n °22 - 1	P22	Ciment - Dur - Gris	Négatif	Négatif sur analyse
Vol 1 (Façade)	Façades	Murs	Colle de carrelage (Faïence)	P24	Réalisation d'un prélèvement		002LF01 2725 n °24 - 1	P24	Ciment - Dur - Gris	Négatif	Négatif sur analyse
Vol 1 (Façade)	Façades	Murs	Colle de carrelage (Faïence)	P24	Sondage et extension de la ZPSO du prélèvement P24		002LF01 2725 n °24 - 1	P24	Ciment - Dur - Gris	Négatif	Négatif sur analyse
Vol 1 (Façade)	Façades	Murs	Colle de carrelage (Faïence)	P25	Réalisation d'un prélèvement		002LF01 2725 n °25 - 1	P25	Ciment - Dur - Gris	Négatif	Négatif sur analyse
Vol 1 (Façade)	Façades	Murs	Colle de carrelage (Faïence)	P25	Sondage et extension de la ZPSO du prélèvement P25		002LF01 2725 n °25 - 1	P25	Ciment - Dur - Gris	Négatif	Négatif sur analyse
Vol 1 (Façade)	Façades	Murs	Colle de carrelage (Faïence)	P167	Réalisation d'un prélèvement		002LF01 2725 n °167 - 1	P167	Colle - Dur - Gris	Négatif	Négatif sur analyse
Vol 1 (Façade)	Façades	Murs	Colle de carrelage (Faïence)	P167	Sondage et extension de la ZPSO du prélèvement P167		002LF01 2725 n °167 - 1	P167	Colle - Dur - Gris	Négatif	Négatif sur analyse
Vol 1 (Façade)	Façades	Murs	Colle de carrelage (Faïence)	P168	Réalisation d'un prélèvement		002LF01 2725 n °168 - 1	P168	Colle - Dur - Gris	Négatif	Négatif sur analyse
Vol 1 (Façade)	Façades	Murs	Colle de carrelage (Faïence)	P168	Sondage et extension de la ZPSO du prélèvement P168		002LF01 2725 n °168 - 1	P168	Colle - Dur - Gris	Négatif	Négatif sur analyse
Vol 1 (Façade)	Façades	Murs	Colle de carrelage (Faïence)	P169	Réalisation d'un prélèvement		002LF01 2725 n °169 - 1	P169	Colle - Dur - Gris	Négatif	Négatif sur analyse

**CNMSS Bleu FE(2)-FE(5)**

Localisation	Categorie	Composant	Partie de composant	Réf action	Description	Précision	Ref photo	Ref prél.	Descriptif	Résultat	Conclusion
Vol 1 (Façade)	Façades	Murs	Colle de carrelage (Faïence)	P169	Sondage et extension de la ZPSO du prélèvement P169		002LF01 2725 n °169 - 1	P169	Colle - Dur - Gris	Négatif	Négatif sur analyse
Vol 1 (Façade)	Façades	Murs	Colle de carrelage (Faïence)	P170	Réalisation d'un prélèvement		002LF01 2725 n °170 - 1	P170	Colle - Dur - Gris	Négatif	Négatif sur analyse
Vol 1 (Façade)	Façades	Murs	Colle de carrelage (Faïence)	P170	Sondage et extension de la ZPSO du prélèvement P170		002LF01 2725 n °170 - 1	P170	Colle - Dur - Gris	Négatif	Négatif sur analyse

**CNMSS Bleu FE(4)-FN(1)-FN(5)**

Localisation	Categorie	Composant	Partie de composant	Réf action	Description	Précision	Ref photo	Ref prél.	Descriptif	Résultat	Conclusion
Vol 26 (Façade)	Façades	Murs	Enduit ciment	P180	Réalisation d'un prélèvement		002LF01 2725 n °180 - 1	P180	Ciment - Effritable - Gris	Négatif	Négatif sur analyse
Vol 26 (Façade)	Façades	Murs	Enduit ciment	P180	Sondage et extension de la ZPSO du prélèvement P180		002LF01 2725 n °180 - 1	P180	Ciment - Effritable - Gris	Négatif	Négatif sur analyse
Vol 26 (Façade)	Façades	Murs	Enduit ciment	P181	Réalisation d'un prélèvement		002LF01 2725 n °181 - 1	P181	Ciment - Dur - Gris	Négatif	Négatif sur analyse
Vol 26 (Façade)	Façades	Murs	Enduit ciment	P182	Réalisation d'un prélèvement		002LF01 2725 n °182 - 1	P182	Ciment - Effritable - Gris	Négatif	Négatif sur analyse
Vol 26 (Façade)	Façades	Murs	Enduit ciment	P183	Réalisation d'un prélèvement		002LF01 2725 n °183 - 1	P183	Ciment - Effritable - Gris	Négatif	Négatif sur analyse

**CNMSS Bleu FN(2)-FN(3)**

Localisation	Categorie	Composant	Partie de composant	Réf action	Description	Précision	Ref photo	Ref prél.	Descriptif	Résultat	Conclusion
Vol 3 (Façade)	Façades	Murs	Colle de carrelage (Faïence)	P13	Réalisation d'un prélèvement		002LF01 2725 n °13 - 1	P13	Ciment - Dur - Gris	Négatif	Négatif sur analyse

**CNMSS Bleu FN(2)-FN(3)**

Localisation	Categorie	Composant	Partie de composant	Réf action	Description	Précision	Ref photo	Ref prél.	Descriptif	Résultat	Conclusion
Vol 3 (Façade)	Façades	Murs	Colle de carrelage (Faïence)	P13	Sondage et extension de la ZPSO du prélèvement P13		002LF01 2725 n °13 - 1	P13	Ciment - Dur - Gris	Négatif	Négatif sur analyse
Vol 3 (Façade)	Façades	Murs	Colle de carrelage (Faïence)	P14	Réalisation d'un prélèvement		002LF01 2725 n °14 - 1	P14	Ciment - Dur - Gris	Négatif	Négatif sur analyse
Vol 3 (Façade)	Façades	Murs	Colle de carrelage (Faïence)	P14	Sondage et extension de la ZPSO du prélèvement P14		002LF01 2725 n °14 - 1	P14	Ciment - Dur - Gris	Négatif	Négatif sur analyse
Vol 3 (Façade)	Façades	Murs	Colle de carrelage (Faïence)	P15	Réalisation d'un prélèvement		002LF01 2725 n °15 - 1	P15	Ciment - Dur - Gris	Négatif	Négatif sur analyse
Vol 3 (Façade)	Façades	Murs	Colle de carrelage (Faïence)	P15	Sondage et extension de la ZPSO du prélèvement P15		002LF01 2725 n °15 - 1	P15	Ciment - Dur - Gris	Négatif	Négatif sur analyse
Vol 3 (Façade)	Façades	Murs	Enduit ciment	P38	Réalisation d'un prélèvement		002LF01 2725 n °38 - 1	P38	Ciment - Effritable - Gris	Négatif	Négatif sur analyse
Vol 3 (Façade)	Façades	Murs	Joint de scellement	P39	Réalisation d'un prélèvement	Pierre - Pierre	002LF01 2725 n °39 - 1	P39	Ciment - Effritable - Gris	Négatif	Négatif sur analyse
Vol 3 (Façade)	Façades	Murs	Enduit ciment	P40	Réalisation d'un prélèvement	Auvents béton - Auvents béton	002LF01 2725 n °40 - 1	P40	Ciment - Effritable - Gris	Négatif	Négatif sur analyse
Vol 25 (Façade)	Façades	Murs	Colle de carrelage (Faïence)	P178	Réalisation d'un prélèvement		002LF01 2725 n °178 - 1	P178	Colle - Dur - Gris	Négatif	Négatif sur analyse
Vol 25 (Façade)	Façades	Murs	Enduit ciment	P179	Réalisation d'un prélèvement		002LF01 2725 n °179 - 1	P179	Ciment - Effritable - Gris	Négatif	Négatif sur analyse

**CNMSS Bleu FN(4)**

Localisation	Categorie	Composant	Partie de composant	Réf action	Description	Précision	Ref photo	Ref prél.	Descriptif	Résultat	Conclusion
--------------	-----------	-----------	---------------------	------------	-------------	-----------	-----------	-----------	------------	----------	------------


**CNMSS Bleu FN(4)**

Localisation	Categorie	Composant	Partie de composant	Réf action	Description	Précision	Ref photo	Ref prél.	Descriptif	Résultat	Conclusion
Vol 24 (Façade)	Façades	Murs	Enduit ciment	P177	Réalisation d'un prélèvement		002LF01 2725 n °177 - 1	P177	Ciment - Effritable - Gris	Négatif	Négatif sur analyse

**CNMSS Bleu FO(1)-FO(2)**

Localisation	Categorie	Composant	Partie de composant	Réf action	Description	Précision	Ref photo	Ref prél.	Descriptif	Résultat	Conclusion
Vol 4 (Façade)	Façades	Murs	Colle de carrelage (Faïence)	P16	Réalisation d'un prélèvement		002LF01 2725 n °16 - 1	P16	Ciment - Effritable - Gris	Négatif	Négatif sur analyse
Vol 4 (Façade)	Façades	Murs	Colle de carrelage (Faïence)	P16	Sondage et extension de la ZPSO du prélèvement P16		002LF01 2725 n °16 - 1	P16	Ciment - Effritable - Gris	Négatif	Négatif sur analyse
Vol 4 (Façade)	Façades	Murs	Colle de carrelage (Faïence)	P17	Réalisation d'un prélèvement		002LF01 2725 n °17 - 1	P17	Ciment - Dur - Gris	Négatif	Négatif sur analyse
Vol 4 (Façade)	Façades	Murs	Colle de carrelage (Faïence)	P17	Sondage et extension de la ZPSO du prélèvement P17		002LF01 2725 n °17 - 1	P17	Ciment - Dur - Gris	Négatif	Négatif sur analyse
Vol 4 (Façade)	Façades	Murs	Colle de carrelage (Faïence)	P18	Réalisation d'un prélèvement		002LF01 2725 n °18 - 1	P18	Ciment - Dur - Gris	Négatif	Négatif sur analyse
Vol 4 (Façade)	Façades	Murs	Colle de carrelage (Faïence)	P18	Sondage et extension de la ZPSO du prélèvement P18		002LF01 2725 n °18 - 1	P18	Ciment - Dur - Gris	Négatif	Négatif sur analyse
Vol 4 (Façade)	Façades	Murs	Enduit ciment	P37	Réalisation d'un prélèvement		002LF01 2725 n °37 - 1	P37	Ciment - Dur - Gris	Négatif	Négatif sur analyse
Vol 4 (Façade)	Façades	Murs	Enduit ciment	P37	Sondage et extension de la ZPSO du prélèvement P37		002LF01 2725 n °37 - 1	P37	Ciment - Dur - Gris	Négatif	Négatif sur analyse
Vol 4 (Façade)	Façades	Murs	Colle de carrelage (Faïence)	P164	Réalisation d'un prélèvement		002LF01 2725 n °164 - 1	P164	Colle - Dur - Gris	Négatif	Négatif sur analyse



**CNMSS Bleu FO(1)-FO(2)**

Localisation	Categorie	Composant	Partie de composant	Réf action	Description	Précision	Ref photo	Ref prél.	Descriptif	Résultat	Conclusion
Vol 4 (Façade)	Façades	Murs	Colle de carrelage (Faïence)	P164	Sondage et extension de la ZPSO du prélèvement P164		002LF01 2725 n °164 - 1	P164	Colle - Dur - Gris	Négatif	Négatif sur analyse
Vol 4 (Façade)	Façades	Murs	Colle de carrelage (Faïence)	P165	Réalisation d'un prélèvement		002LF01 2725 n °165 - 1	P165	Colle - Dur - Gris	Négatif	Négatif sur analyse
Vol 4 (Façade)	Façades	Murs	Colle de carrelage (Faïence)	P165	Sondage et extension de la ZPSO du prélèvement P165		002LF01 2725 n °165 - 1	P165	Colle - Dur - Gris	Négatif	Négatif sur analyse
Vol 4 (Façade)	Façades	Murs	Colle de carrelage (Faïence)	P166	Réalisation d'un prélèvement		002LF01 2725 n °166 - 1	P166	Colle - Dur - Gris	Négatif	Négatif sur analyse
Vol 4 (Façade)	Façades	Murs	Colle de carrelage (Faïence)	P166	Sondage et extension de la ZPSO du prélèvement P166		002LF01 2725 n °166 - 1	P166	Colle - Dur - Gris	Négatif	Négatif sur analyse

**CNMSS Bleu FO(3)-FO(4)**

Localisation	Categorie	Composant	Partie de composant	Réf action	Description	Précision	Ref photo	Ref prél.	Descriptif	Résultat	Conclusion
Vol 5 (Façade)	Façades	Murs	Colle de carrelage (Faïence)	P20	Réalisation d'un prélèvement		002LF01 2725 n °20 - 1	P20	Ciment - Dur - Gris	Négatif	Négatif sur analyse
Vol 5 (Façade)	Façades	Murs	Colle de carrelage (Faïence)	P20	Sondage et extension de la ZPSO du prélèvement P20		002LF01 2725 n °20 - 1	P20	Ciment - Dur - Gris	Négatif	Négatif sur analyse
Vol 5 (Façade)	Façades	Murs	Colle de carrelage (Faïence)	P21	Réalisation d'un prélèvement		002LF01 2725 n °21 - 1	P21	Ciment - Dur - Gris	Négatif	Négatif sur analyse
Vol 5 (Façade)	Façades	Murs	Colle de carrelage (Faïence)	P21	Sondage et extension de la ZPSO du prélèvement P21		002LF01 2725 n °21 - 1	P21	Ciment - Dur - Gris	Négatif	Négatif sur analyse
Vol 5 (Façade)	Façades	Murs	Colle de carrelage (Faïence)	P23	Réalisation d'un prélèvement		002LF01 2725 n °23 - 1	P23	Ciment - Dur - Gris	Négatif	Négatif sur analyse

**CNMSS Bleu FO(3)-FO(4)**

Localisation	Categorie	Composant	Partie de composant	Réf action	Description	Précision	Ref photo	Ref prél.	Descriptif	Résultat	Conclusion
Vol 5 (Façade)	Façades	Murs	Colle de carrelage (Faïence)	P23	Sondage et extension de la ZPSO du prélèvement P23		002LF01 2725 n °23 - 1	P23	Ciment - Dur - Gris	Négatif	Négatif sur analyse
Vol 5 (Façade)	Façades	Murs	Colle de carrelage (Faïence)	P26	Réalisation d'un prélèvement		002LF01 2725 n °26 - 1	P26	Ciment - Dur - Gris	Négatif	Négatif sur analyse
Vol 5 (Façade)	Façades	Murs	Colle de carrelage (Faïence)	P26	Sondage et extension de la ZPSO du prélèvement P26		002LF01 2725 n °26 - 1	P26	Ciment - Dur - Gris	Négatif	Négatif sur analyse
Vol 5 (Façade)	Façades	Murs	Colle de carrelage (Faïence)	P27	Réalisation d'un prélèvement		002LF01 2725 n °27 - 1	P27	Ciment - Dur - Gris	Négatif	Négatif sur analyse
Vol 5 (Façade)	Façades	Murs	Colle de carrelage (Faïence)	P27	Sondage et extension de la ZPSO du prélèvement P27		002LF01 2725 n °27 - 1	P27	Ciment - Dur - Gris	Négatif	Négatif sur analyse
Vol 5 (Façade)	Façades	Murs	Colle de carrelage (Faïence)	P35	Réalisation d'un prélèvement		002LF01 2725 n °35 - 1	P35	Colle - Dur - Gris	Négatif	Négatif sur analyse
Vol 5 (Façade)	Façades	Murs	Enduit ciment	P36	Réalisation d'un prélèvement		002LF01 2725 n °36 - 1	P36	Ciment - Dur - Gris	Négatif	Négatif sur analyse
Vol 5 (Façade)	Façades	Murs	Enduit ciment	P36	Sondage et extension de la ZPSO du prélèvement P36		002LF01 2725 n °36 - 1	P36	Ciment - Dur - Gris	Négatif	Négatif sur analyse
Vol 5 (Façade)	Façades	Murs	Colle de carrelage (Faïence)	P171	Réalisation d'un prélèvement		002LF01 2725 n °171 - 1	P171	Colle - Dur - Gris	Négatif	Négatif sur analyse
Vol 5 (Façade)	Façades	Murs	Colle de carrelage (Faïence)	P171	Sondage et extension de la ZPSO du prélèvement P171		002LF01 2725 n °171 - 1	P171	Colle - Dur - Gris	Négatif	Négatif sur analyse
Vol 5 (Façade)	Façades	Murs	Colle de carrelage (Faïence)	P172	Réalisation d'un prélèvement		002LF01 2725 n °172 - 1	P172	Colle - Dur - Gris	Négatif	Négatif sur analyse

**CNMSS Bleu FO(3)-FO(4)**

Localisation	Categorie	Composant	Partie de composant	Réf action	Description	Précision	Ref photo	Ref pré.	Descriptif	Résultat	Conclusion
Vol 5 (Façade)	Façades	Murs	Colle de carrelage (Faïence)	P172	Sondage et extension de la ZPSO du prélèvement P172		002LF01 2725 n °172 - 1	P172	Colle - Dur - Gris	Négatif	Négatif sur analyse
Vol 5 (Façade)	Façades	Murs	Colle de carrelage (Faïence)	P173	Réalisation d'un prélèvement		002LF01 2725 n °173 - 1	P173	Colle - Dur - Gris	Négatif	Négatif sur analyse
Vol 5 (Façade)	Façades	Murs	Colle de carrelage (Faïence)	P173	Sondage et extension de la ZPSO du prélèvement P173		002LF01 2725 n °173 - 1	P173	Colle - Dur - Gris	Négatif	Négatif sur analyse
Vol 5 (Façade)	Façades	Murs	Colle de carrelage (Faïence)	P174	Réalisation d'un prélèvement		002LF01 2725 n °174 - 1	P174	Colle - Dur - Gris	Négatif	Négatif sur analyse
Vol 5 (Façade)	Façades	Murs	Colle de carrelage (Faïence)	P174	Sondage et extension de la ZPSO du prélèvement P174		002LF01 2725 n °174 - 1	P174	Colle - Dur - Gris	Négatif	Négatif sur analyse
Vol 5 (Façade)	Façades	Murs	Colle de carrelage (Faïence)	P175	Réalisation d'un prélèvement		002LF01 2725 n °175 - 1	P175	Colle - Dur - Gris	Négatif	Négatif sur analyse
Vol 5 (Façade)	Façades	Murs	Colle de carrelage (Faïence)	P175	Sondage et extension de la ZPSO du prélèvement P175		002LF01 2725 n °175 - 1	P175	Colle - Dur - Gris	Négatif	Négatif sur analyse
Vol 5 (Façade)	Façades	Murs	Colle de carrelage (Faïence)	P176	Réalisation d'un prélèvement	Reprise colle de faïence - Reprise colle de faïence	002LF01 2725 n °176 - 1	P176	Colle - Dur - Beige	Négatif	Négatif sur analyse

**CNMSS Bleu FS(1)-FS(2)**

Localisation	Categorie	Composant	Partie de composant	Réf action	Description	Précision	Ref photo	Ref pré.	Descriptif	Résultat	Conclusion
Vol 6 (Façade)	Façades	Murs	Colle de carrelage (Faïence)	P28	Réalisation d'un prélèvement		002LF01 2725 n °28 - 1	P28	Ciment - Dur - Gris	Négatif	Négatif sur analyse
Vol 6 (Façade)	Façades	Murs	Colle de carrelage (Faïence)	P29	Réalisation d'un prélèvement		002LF01 2725 n °29 - 1	P29	Ciment - Dur - Gris	Négatif	Négatif sur analyse

**CNMSS Bleu FS(1)-FS(2)**

Localisation	Categorie	Composant	Partie de composant	Réf action	Description	Précision	Ref photo	Ref prél.	Descriptif	Résultat	Conclusion
Vol 6 (Façade)	Façades	Murs	Colle de carrelage (Faïence)	P29	Sondage et extension de la ZPSO du prélèvement P29		002LF01 2725 n °29 - 1	P29	Ciment - Dur - Gris	Négatif	Négatif sur analyse
Vol 6 (Façade)	Façades	Murs	Colle de carrelage (Faïence)	P30	Réalisation d'un prélèvement		002LF01 2725 n °30 - 1	P30	Ciment - Dur - Gris	Négatif	Négatif sur analyse
Vol 6 (Façade)	Façades	Murs	Colle de carrelage (Faïence)	P30	Sondage et extension de la ZPSO du prélèvement P30		002LF01 2725 n °30 - 1	P30	Ciment - Dur - Gris	Négatif	Négatif sur analyse
Vol 6 (Façade)	Façades	Murs	Colle de carrelage (Faïence)	P31	Réalisation d'un prélèvement		002LF01 2725 n °31 - 1	P31	Colle - Dur - Gris	Négatif	Négatif sur analyse
Vol 6 (Façade)	Façades	Murs	Colle de carrelage (Faïence)	P31	Sondage et extension de la ZPSO du prélèvement P31		002LF01 2725 n °31 - 1	P31	Colle - Dur - Gris	Négatif	Négatif sur analyse
Vol 6 (Façade)	Façades	Murs	Colle de carrelage (Faïence)	P32	Réalisation d'un prélèvement		002LF01 2725 n °32 - 1	P32	Colle - Dur - Gris	Négatif	Négatif sur analyse
Vol 6 (Façade)	Façades	Murs	Colle de carrelage (Faïence)	P32	Sondage et extension de la ZPSO du prélèvement P32		002LF01 2725 n °32 - 1	P32	Colle - Dur - Gris	Négatif	Négatif sur analyse
Vol 6 (Façade)	Façades	Murs	Joint de scellement	P33	Réalisation d'un prélèvement	Pierre - Pierre	002LF01 2725 n °33 - 1	P33	Ciment - Effritable - Gris	Négatif	Négatif sur analyse
Vol 6 (Façade)	Façades	Murs	Enduit ciment	P34	Réalisation d'un prélèvement		002LF01 2725 n °34 - 1	P34	Ciment - Dur - Gris	Négatif	Négatif sur analyse
Vol 6 (Façade)	Façades	Murs	Enduit ciment	P34	Sondage et extension de la ZPSO du prélèvement P34		002LF01 2725 n °34 - 1	P34	Ciment - Dur - Gris	Négatif	Négatif sur analyse

**CNMSS Brun FNE(1)**

Localisation	Categorie	Composant	Partie de composant	Réf action	Description	Précision	Ref photo	Ref prél.	Descriptif	Résultat	Conclusion
--------------	-----------	-----------	---------------------	------------	-------------	-----------	-----------	-----------	------------	----------	------------

**CNMSS Brun FNE(1)**

Localisation	Categorie	Composant	Partie de composant	Réf action	Description	Précision	Ref photo	Ref prél.	Descriptif	Résultat	Conclusion
Vol 8 (Façade)	Façades	Murs	Enduit ciment	P45	Réalisation d'un prélèvement		002LF01 2725 n °45 - 1 - 002LF01 2725 n °45 - 2	P45	Ciment / Enduit type plâtre / Peinture - Effritable / Effritable / Effritable - Gris / Beige / Blanc	Négatif	Négatif sur analyse
Vol 8 (Façade)	Façades	Murs	Enduit ciment	S5	Sondage et extension de la ZPSO du prélèvement P45		002LF01 2725 n °45 - 1 - 002LF01 2725 n °45 - 2	P45	Ciment / Enduit type plâtre / Peinture - Effritable / Effritable / Effritable - Gris / Beige / Blanc	Négatif	Négatif sur analyse
Vol 8 (Façade)	Façades	Murs	Enduit ciment	P46	Réalisation d'un prélèvement	Appuis de fenêtre - Appuis de fenêtre	002LF01 2725 n °46 - 1	P46	Ciment / Enduit type plâtre / Peinture - Effritable / Effritable / Effritable - Gris / Blanc / Blanc	Négatif	Négatif sur analyse
Vol 8 (Façade)	Façades	Murs	Enduit ciment	S6	Sondage et extension de la ZPSO du prélèvement P46	Appuis de fenêtre - Appuis de fenêtre	002LF01 2725 n °46 - 1	P46	Ciment / Enduit type plâtre / Peinture - Effritable / Effritable / Effritable - Gris / Blanc / Blanc	Négatif	Négatif sur analyse
Vol 8 (Façade)	Façades	Murs	Colle de carrelage (Faïence)	P47	Réalisation d'un prélèvement		002LF01 2725 n °47 - 1	P47	Colle - Dur - Gris	Négatif	Négatif sur analyse
Vol 8 (Façade)	Façades	Murs	Colle de carrelage (Faïence)	P48	Réalisation d'un prélèvement		002LF01 2725 n °48 - 1	P48	Colle - Dur - Gris	Négatif	Négatif sur analyse
Vol 8 (Façade)	Façades	Murs	Enduit ciment	P49	Réalisation d'un prélèvement		002LF01 2725 n °49 - 1	P49	Ciment - Effritable - Gris	Négatif	Négatif sur analyse




**CNMSS Brun FNE(1)**

Localisation	Categorie	Composant	Partie de composant	Réf action	Description	Précision	Ref photo	Ref prél.	Descriptif	Résultat	Conclusion
Vol 8 (Façade)	Façades	Murs	Enduit ciment	P50	Réalisation d'un prélèvement	Appuis de fenêtre	002LF01 2725 n °50 - 1	P50	Ciment - Dur - Gris	Négatif	Négatif sur analyse
Vol 8 (Façade)	Façades	Murs	Enduit ciment	P50	Sondage et extension de la ZPSO du prélèvement P50	Appuis de fenêtre	002LF01 2725 n °50 - 1	P50	Ciment - Dur - Gris	Négatif	Négatif sur analyse
Vol 8 (Façade)	Façades	Murs	Enduit ciment	P51	Réalisation d'un prélèvement		002LF01 2725 n °51 - 1	P51	Ciment / Enduit type plâtre / Peinture - Effritable / Effritable / Effritable - Gris / Beige / Blanc	Négatif	Négatif sur analyse
Vol 8 (Façade)	Façades	Murs	Enduit ciment	P51	Sondage et extension de la ZPSO du prélèvement P51		002LF01 2725 n °51 - 1	P51	Ciment / Enduit type plâtre / Peinture - Effritable / Effritable / Effritable - Gris / Beige / Blanc	Négatif	Négatif sur analyse
Vol 8 (Façade)	Conduits, canalisations et équipements	Conduit eau	Conduit	S7	Réalisation d'un sondage	PVC	S7 - 1				Materiau ne contenant pas d'amiante par nature
Vol 8 (Façade)	Conduits, canalisations et équipements	Conduit eau	Conduit	S7	Sondage et extension de la ZPSO du sondage S7	PVC	S7 - 1				Materiau ne contenant pas d'amiante par nature
Vol 8 (Façade)	Façades	Murs	Colle de carrelage (Faïence)	P184	Réalisation d'un prélèvement		002LF01 2725 n °184 - 1	P184	Colle - Dur - Gris	Négatif	Négatif sur analyse
Vol 8 (Façade)	Façades	Murs	Colle de carrelage (Faïence)	P184	Sondage et extension de la ZPSO du prélèvement P184		002LF01 2725 n °184 - 1	P184	Colle - Dur - Gris	Négatif	Négatif sur analyse



Amiante

**CNMSS Brun FNE(1)**

Localisation	Categorie	Composant	Partie de composant	Réf action	Description	Précision	Ref photo	Ref prél.	Descriptif	Résultat	Conclusion
Vol 8 (Façade)	Façades	Murs	Colle de carrelage (Faïence)	P185	Réalisation d'un prélèvement		002LF01 2725 n °185 - 1	P185	Colle - Dur - Gris	Négatif	Négatif sur analyse
Vol 8 (Façade)	Façades	Murs	Colle de carrelage (Faïence)	P185	Sondage et extension de la ZPSO du prélèvement P185		002LF01 2725 n °185 - 1	P185	Colle - Dur - Gris	Négatif	Négatif sur analyse

**CNMSS Brun FNE(2)**

Localisation	Categorie	Composant	Partie de composant	Réf action	Description	Précision	Ref photo	Ref prél.	Descriptif	Résultat	Conclusion
Vol 10 (Façade)	Façades	Murs	Enduit ciment	P54	Réalisation d'un prélèvement		002LF01 2725 n °54 - 1	P54	Ciment - Effritable - Gris	Négatif	Négatif sur analyse
Vol 10 (Façade)	Façades	Murs	Enduit ciment	P54	Sondage et extension de la ZPSO du prélèvement P54		002LF01 2725 n °54 - 1	P54	Ciment - Effritable - Gris	Négatif	Négatif sur analyse
Vol 10 (Façade)	Façades	Murs	Colle de carrelage (Faïence)	P55	Réalisation d'un prélèvement		002LF01 2725 n °55 - 1	P55	Colle - Dur - Gris	Négatif	Négatif sur analyse
Vol 10 (Façade)	Façades	Murs	Colle de carrelage (Faïence)	P55	Sondage et extension de la ZPSO du prélèvement P55		002LF01 2725 n °55 - 1	P55	Colle - Dur - Gris	Négatif	Négatif sur analyse
Vol 10 (Façade)	Façades	Murs	Colle de carrelage (Faïence)	P56	Réalisation d'un prélèvement		002LF01 2725 n °56 - 1	P56	Colle - Dur - Gris	Négatif	Négatif sur analyse
Vol 10 (Façade)	Façades	Murs	Colle de carrelage (Faïence)	P56	Sondage et extension de la ZPSO du prélèvement P56		002LF01 2725 n °56 - 1	P56	Colle - Dur - Gris	Négatif	Négatif sur analyse
Vol 10 (Façade)	Façades	Murs	Colle de carrelage (Faïence)	P60	Réalisation d'un prélèvement		002LF01 2725 n °60 - 1	P60	Colle - Dur - Gris	Négatif	Négatif sur analyse
Vol 10 (Façade)	Façades	Murs	Colle de carrelage (Faïence)	P61	Réalisation d'un prélèvement		002LF01 2725 n °61 - 1	P61	Colle - Dur - Gris	Négatif	Négatif sur analyse


**CNMSS Brun FNE(2)**

Localisation	Categorie	Composant	Partie de composant	Réf action	Description	Précision	Ref photo	Ref prél.	Descriptif	Résultat	Conclusion
Vol 10 (Façade)	Façades	Murs	Colle de carrelage (Faïence)	P62	Réalisation d'un prélèvement		002LF01 2725 n °62 - 1	P62	Colle - Dur - Gris	Négatif	Négatif sur analyse
Vol 10 (Façade)	Façades	Murs	Colle de carrelage (Faïence)	P63	Réalisation d'un prélèvement		002LF01 2725 n °63 - 1	P63	Colle - Dur - Gris	Négatif	Négatif sur analyse
Vol 10 (Façade)	Façades	Murs	Colle de carrelage (Faïence)	P64	Réalisation d'un prélèvement		002LF01 2725 n °64 - 1	P64	Colle - Dur - Gris	Négatif	Négatif sur analyse
Vol 10 (Façade)	Façades	Murs	Colle de carrelage (Faïence)	P65	Réalisation d'un prélèvement		002LF01 2725 n °65 - 1	P65	Colle - Dur - Gris	Négatif	Négatif sur analyse
Vol 10 (Façade)	Façades	Murs	Enduit ciment	P187	Réalisation d'un prélèvement		002LF01 2725 n °187 - 1	P187	Peinture - Effritable - Beige	Négatif	Négatif sur analyse
Vol 10 (Façade)	Façades	Murs	Enduit ciment	P187	Sondage et extension de la ZPSO du prélèvement P187		002LF01 2725 n °187 - 1	P187	Peinture - Effritable - Beige	Négatif	Négatif sur analyse
Vol 10 (Façade)	Façades	Murs	Enduit ciment	P188	Réalisation d'un prélèvement		002LF01 2725 n °188 - 1	P188	Peinture - Effritable - Beige	Négatif	Négatif sur analyse
Vol 10 (Façade)	Façades	Murs	Enduit ciment	P188	Sondage et extension de la ZPSO du prélèvement P188		002LF01 2725 n °188 - 1	P188	Peinture - Effritable - Beige	Négatif	Négatif sur analyse
Vol 10 (Façade)	Façades	Murs	Enduit ciment	P189	Réalisation d'un prélèvement		002LF01 2725 n °189 - 1	P189	Peinture / Ciment - Effritable / Effritable - Beige / Gris	Négatif	Négatif sur analyse

**CNMSS Brun FNE(3)**

Localisation	Categorie	Composant	Partie de composant	Réf action	Description	Précision	Ref photo	Ref prél.	Descriptif	Résultat	Conclusion
Vol 13 (Façade)	Façades	Murs	Colle de carrelage (Faïence)	P70	Réalisation d'un prélèvement		002LF01 2725 n °70 - 1	P70	Colle - Dur - Gris	Négatif	Négatif sur analyse

**CNMSS Brun FNE(3)**

Localisation	Categorie	Composant	Partie de composant	Réf action	Description	Précision	Ref photo	Ref prél.	Descriptif	Résultat	Conclusion
Vol 13 (Façade)	Façades	Murs	Colle de carrelage (Faïence)	P70	Sondage et extension de la ZPSO du prélèvement P70		002LF01 2725 n °70 - 1	P70	Colle - Dur - Gris	Négatif	Négatif sur analyse
Vol 13 (Façade)	Façades	Murs	Colle de carrelage (Faïence)	P71	Réalisation d'un prélèvement		002LF01 2725 n °71 - 1	P71	Colle - Dur - Gris	Négatif	Négatif sur analyse
Vol 13 (Façade)	Façades	Murs	Colle de carrelage (Faïence)	P71	Sondage et extension de la ZPSO du prélèvement P71		002LF01 2725 n °71 - 1	P71	Colle - Dur - Gris	Négatif	Négatif sur analyse
Vol 13 (Façade)	Façades	Murs	Colle de carrelage (Faïence)	P72	Réalisation d'un prélèvement		002LF01 2725 n °72 - 1	P72	Colle - Dur - Gris	Négatif	Négatif sur analyse
Vol 13 (Façade)	Façades	Murs	Colle de carrelage (Faïence)	P72	Sondage et extension de la ZPSO du prélèvement P72		002LF01 2725 n °72 - 1	P72	Colle - Dur - Gris	Négatif	Négatif sur analyse
Vol 13 (Façade)	Façades	Murs	Colle de carrelage (Faïence)	P73	Réalisation d'un prélèvement		002LF01 2725 n °73 - 1	P73	Colle - Dur - Gris	Négatif	Négatif sur analyse
Vol 13 (Façade)	Façades	Murs	Colle de carrelage (Faïence)	P73	Sondage et extension de la ZPSO du prélèvement P73		002LF01 2725 n °73 - 1	P73	Colle - Dur - Gris	Négatif	Négatif sur analyse
Vol 13 (Façade)	Façades	Murs	Colle de carrelage (Faïence)	P74	Réalisation d'un prélèvement		002LF01 2725 n °74 - 1	P74	Colle - Dur - Gris	Négatif	Négatif sur analyse
Vol 13 (Façade)	Façades	Murs	Colle de carrelage (Faïence)	P74	Sondage et extension de la ZPSO du prélèvement P74		002LF01 2725 n °74 - 1	P74	Colle - Dur - Gris	Négatif	Négatif sur analyse
Vol 13 (Façade)	Façades	Murs	Colle de carrelage (Faïence)	P75	Réalisation d'un prélèvement	Marbre - Marbre	002LF01 2725 n °75 - 1	P75	Colle - Dur - Gris	Négatif	Négatif sur analyse

**CNMSS Brun FNE(3)**

Localisation	Categorie	Composant	Partie de composant	Réf action	Description	Précision	Ref photo	Ref prél.	Descriptif	Résultat	Conclusion
Vol 13 (Façade)	Façades	Murs	Colle de carrelage (Faïence)	P75	Sondage et extension de la ZPSO du prélèvement P75	Marbre - Marbre	002LF01 2725 n °75 - 1	P75	Colle - Dur - Gris	Négatif	Négatif sur analyse
Vol 13 (Façade)	Façades	Murs	Colle de carrelage (Faïence)	P76	Réalisation d'un prélèvement	Marbre - Marbre	002LF01 2725 n °76 - 1	P76	Colle - Dur - Gris	Négatif	Négatif sur analyse
Vol 19 (Façade)	Façades	Murs	Enduit ciment	P99	Réalisation d'un prélèvement		002LF01 2725 n °99 - 1	P99	Ciment / Enduit type plâtre / Peinture - Effritable / Effritable / Effritable - Gris / Beige / Beige	Négatif	Négatif sur analyse
Vol 19 (Façade)	Façades	Murs	Enduit ciment	P99	Sondage et extension de la ZPSO du prélèvement P99		002LF01 2725 n °99 - 1	P99	Ciment / Enduit type plâtre / Peinture - Effritable / Effritable - Gris / Beige / Beige	Négatif	Négatif sur analyse
Vol 19 (Façade)	Façades	Murs	Enduit ciment	P100	Réalisation d'un prélèvement		002LF01 2725 n °100 - 1	P100	Ciment / Enduit type plâtre / Peinture - Effritable / Effritable - Gris / Beige / Beige	Négatif	Négatif sur analyse

**CNMSS Brun FNO(1)**

Localisation	Categorie	Composant	Partie de composant	Réf action	Description	Précision	Ref photo	Ref prél.	Descriptif	Résultat	Conclusion
Vol 12 (Façade)	Façades	Murs	Colle de carrelage (Faïence)	P66	Réalisation d'un prélèvement		002LF01 2725 n °66 - 1	P66	Colle - Dur - Gris	Négatif	Négatif sur analyse
Vol 12 (Façade)	Façades	Murs	Colle de carrelage (Faïence)	P66	Sondage et extension de la ZPSO du prélèvement P66		002LF01 2725 n °66 - 1	P66	Colle - Dur - Gris	Négatif	Négatif sur analyse



Amiante

**CNMSS Brun FNO(1)**

Localisation	Categorie	Composant	Partie de composant	Réf action	Description	Précision	Ref photo	Ref prél.	Descriptif	Résultat	Conclusion
Vol 12 (Façade)	Façades	Murs	Colle de carrelage (Faïence)	P67	Réalisation d'un prélèvement		002LF01 2725 n °67 - 1	P67	Colle - Dur - Gris	Négatif	Négatif sur analyse
Vol 12 (Façade)	Façades	Murs	Colle de carrelage (Faïence)	P67	Sondage et extension de la ZPSO du prélèvement P67		002LF01 2725 n °67 - 1	P67	Colle - Dur - Gris	Négatif	Négatif sur analyse
Vol 12 (Façade)	Façades	Murs	Colle de carrelage (Faïence)	P68	Réalisation d'un prélèvement		002LF01 2725 n °68 - 1	P68	Colle - Dur - Gris	Négatif	Négatif sur analyse
Vol 12 (Façade)	Façades	Murs	Colle de carrelage (Faïence)	P68	Sondage et extension de la ZPSO du prélèvement P68		002LF01 2725 n °68 - 1	P68	Colle - Dur - Gris	Négatif	Négatif sur analyse
Vol 12 (Façade)	Façades	Murs	Colle de carrelage (Faïence)	P69	Réalisation d'un prélèvement		002LF01 2725 n °69 - 1	P69	Colle - Dur - Gris	Négatif	Négatif sur analyse
Vol 12 (Façade)	Façades	Murs	Colle de carrelage (Faïence)	P69	Sondage et extension de la ZPSO du prélèvement P69		002LF01 2725 n °69 - 1	P69	Colle - Dur - Gris	Négatif	Négatif sur analyse
Vol 12 (Façade)	Façades	Murs	Enduit ciment	P77	Réalisation d'un prélèvement		002LF01 2725 n °77 - 1	P77	Peinture / Enduit type plâtre / Ciment - Effritable / Effritable / Effritable - Beige / Blanc / Gris	Négatif	Négatif sur analyse
Vol 12 (Façade)	Façades	Murs	Enduit ciment	S8	Sondage et extension de la ZPSO du prélèvement P77		002LF01 2725 n °77 - 1	P77	Peinture / Enduit type plâtre / Ciment - Effritable / Effritable / Effritable - Beige / Blanc / Gris	Négatif	Négatif sur analyse
Vol 12 (Façade)	Revêtement de mur	Revêtement de mur	Colle de carrelage (plinthe)	P78	Réalisation d'un prélèvement		002LF01 2725 n °78 - 1	P78	Colle - Dur - Beige	Positif	Présence sur analyse


**CNMSS Brun FNO(1)**

Localisation	Categorie	Composant	Partie de composant	Réf action	Description	Précision	Ref photo	Ref pré.	Descriptif	Résultat	Conclusion
Vol 12 (Façade)	Revêtement de mur	Revêtement de mur	Colle de carrelage (plinthe)	P78	Sondage et extension de la ZPSO du prélèvement P78		002LF012725 n°78 - 1	P78	Colle - Dur - Beige	Positif	Présence sur analyse
Vol 12 (Façade)	Revêtement de mur	Revêtement de mur	Colle de carrelage (plinthe)	S9 (P78)	Sondage et extension de la ZPSO du prélèvement P78		002LF012725 n°78 - 1	P78	Colle - Dur - Beige	Positif	Présence sur analyse

**CNMSS Brun FNO(2)**

Localisation	Categorie	Composant	Partie de composant	Réf action	Description	Précision	Ref photo	Ref pré.	Descriptif	Résultat	Conclusion
Vol 14 (Façade)	Façades	Murs	Colle de carrelage (Faïence)	P79	Réalisation d'un prélèvement	Marbre - Marbre	002LF012725 n°79 - 1	P79	Colle - Dur - Gris	Négatif	Négatif sur analyse
Vol 14 (Façade)	Façades	Murs	Colle de carrelage (Faïence)	P79	Sondage et extension de la ZPSO du prélèvement P79	Marbre - Marbre	002LF012725 n°79 - 1	P79	Colle - Dur - Gris	Négatif	Négatif sur analyse
Vol 14 (Façade)	Façades	Murs	Colle de carrelage (Faïence)	P80	Réalisation d'un prélèvement		002LF012725 n°80 - 1	P80	Colle - Dur - Gris	Négatif	Négatif sur analyse
Vol 14 (Façade)	Façades	Murs	Colle de carrelage (Faïence)	P80	Sondage et extension de la ZPSO du prélèvement P80		002LF012725 n°80 - 1	P80	Colle - Dur - Gris	Négatif	Négatif sur analyse
Vol 14 (Façade)	Façades	Murs	Colle de carrelage (Faïence)	P81	Réalisation d'un prélèvement		002LF012725 n°81 - 1	P81	Colle - Dur - Gris	Négatif	Négatif sur analyse
Vol 14 (Façade)	Façades	Murs	Colle de carrelage (Faïence)	P81	Sondage et extension de la ZPSO du prélèvement P81		002LF012725 n°81 - 1	P81	Colle - Dur - Gris	Négatif	Négatif sur analyse
Vol 14 (Façade)	Façades	Murs	Colle de carrelage (Faïence)	P82	Réalisation d'un prélèvement		002LF012725 n°82 - 1	P82	Colle - Dur - Gris	Négatif	Négatif sur analyse



**CNMSS Brun FNO(2)**

Localisation	Categorie	Composant	Partie de composant	Réf action	Description	Précision	Ref photo	Ref prél.	Descriptif	Résultat	Conclusion
Vol 14 (Façade)	Façades	Murs	Colle de carrelage (Faïence)	P82	Sondage et extension de la ZPSO du prélèvement P82		002LF01 2725 n °82 - 1	P82	Colle - Dur - Gris	Négatif	Négatif sur analyse
Vol 14 (Façade)	Façades	Murs	Colle de carrelage (Faïence)	P83	Réalisation d'un prélèvement		002LF01 2725 n °83 - 1	P83	Colle - Dur - Gris	Négatif	Négatif sur analyse
Vol 14 (Façade)	Façades	Murs	Colle de carrelage (Faïence)	P83	Sondage et extension de la ZPSO du prélèvement P83		002LF01 2725 n °83 - 1	P83	Colle - Dur - Gris	Négatif	Négatif sur analyse
Vol 14 (Façade)	Façades	Murs	Colle de carrelage (Faïence)	P84	Réalisation d'un prélèvement		002LF01 2725 n °84 - 1	P84	Colle - Dur - Gris	Négatif	Négatif sur analyse
Vol 14 (Façade)	Façades	Murs	Colle de carrelage (Faïence)	P84	Sondage et extension de la ZPSO du prélèvement P84		002LF01 2725 n °84 - 1	P84	Colle - Dur - Gris	Négatif	Négatif sur analyse

**CNMSS Brun FNO(3)**

Localisation	Categorie	Composant	Partie de composant	Réf action	Description	Précision	Ref photo	Ref prél.	Descriptif	Résultat	Conclusion
Vol 15 (Façade)	Façades	Murs	Enduit ciment	P85	Réalisation d'un prélèvement		002LF01 2725 n °85 - 1	P85	Peinture / Enduit type plâtre / Ciment - Effritable / Effritable / Effritable - Blanc / Blanc / Gris	Négatif	Négatif sur analyse
Vol 16 (Façade)	Façades	Murs	Enduit ciment	P86	Réalisation d'un prélèvement		002LF01 2725 n °86 - 1	P86	Matériau - Effritable - Blanc	Négatif	Négatif sur analyse
Vol 16 (Façade)	Façades	Murs	Enduit ciment	P86	Sondage et extension de la ZPSO du prélèvement P86		002LF01 2725 n °86 - 1	P86	Matériau - Effritable - Blanc	Négatif	Négatif sur analyse
Vol 16 (Façade)	Façades	Murs	Joint de scellement	P87	Réalisation d'un prélèvement	Pierre - Pierre	002LF01 2725 n °87 - 1	P87	Matériau - Effritable - Beige	Négatif	Négatif sur analyse


**CNMSS Brun FNO(3)**

Localisation	Categorie	Composant	Partie de composant	Réf action	Description	Précision	Ref photo	Ref prél.	Descriptif	Résultat	Conclusion
Vol 16 (Façade)	Façades	Murs	Enduit ciment	P88	Réalisation d'un prélèvement		002LF01 2725 n °88 - 1	P88	Matériau - Effritable - Marron	Négatif	Négatif sur analyse

**CNMSS Brun FNO(4)**

Localisation	Categorie	Composant	Partie de composant	Réf action	Description	Précision	Ref photo	Ref prél.	Descriptif	Résultat	Conclusion
Vol 21 (Façade)	Façades	Murs	Colle de carrelage (Faïence)	P130	Réalisation d'un prélèvement		002LF01 2725 n °130 - 1	P130	Colle - Dur - Gris	Négatif	Négatif sur analyse
Vol 21 (Façade)	Façades	Murs	Colle de carrelage (Faïence)	P131	Réalisation d'un prélèvement		002LF01 2725 n °131 - 1	P131	Colle - Dur - Gris	Négatif	Négatif sur analyse
Vol 21 (Façade)	Façades	Murs	Colle de carrelage (Faïence)	P134	Réalisation d'un prélèvement		002LF01 2725 n °134 - 1	P134	Colle - Dur - Gris	Négatif	Négatif sur analyse
Vol 21 (Façade)	Façades	Murs	Colle de carrelage (Faïence)	P134	Sondage et extension de la ZPSO du prélèvement P134		002LF01 2725 n °134 - 1	P134	Colle - Dur - Gris	Négatif	Négatif sur analyse
Vol 21 (Façade)	Façades	Murs	Colle de carrelage (Faïence)	P135	Réalisation d'un prélèvement		002LF01 2725 n °135 - 1	P135	Colle - Dur - Gris	Négatif	Négatif sur analyse
Vol 21 (Façade)	Façades	Murs	Colle de carrelage (Faïence)	P135	Sondage et extension de la ZPSO du prélèvement P135		002LF01 2725 n °135 - 1	P135	Colle - Dur - Gris	Négatif	Négatif sur analyse
Vol 21 (Façade)	Façades	Murs	Enduit ciment	P139	Réalisation d'un prélèvement		002LF01 2725 n °139 - 1	P139	Ciment / Peinture - Dur / Effritable - Gris / Beige	Négatif	Négatif sur analyse
Vol 21 (Façade)	Façades	Murs	Enduit ciment	P140	Réalisation d'un prélèvement		002LF01 2725 n °140 - 1	P140	Ciment / Peinture - Effritable / Effritable - Gris / Beige	Négatif	Négatif sur analyse
Vol 21 (Façade)	Façades	Murs	Enduit ciment	P140	Sondage et extension de la ZPSO du prélèvement P140		002LF01 2725 n °140 - 1	P140	Ciment / Peinture - Effritable / Effritable - Gris / Beige	Négatif	Négatif sur analyse

**CNMSS Brun FNO(4)**

Localisation	Categorie	Composant	Partie de composant	Réf action	Description	Précision	Ref photo	Ref prél.	Descriptif	Résultat	Conclusion
Vol 21 (Façade)	Façades	Murs	Enduit ciment	P141	Réalisation d'un prélèvement		002LF01 2725 n °141 - 1	P141	Ciment / Peinture - Effratable / Effratable - Gris / Beige	Négatif	Négatif sur analyse

**CNMSS Brun FNO(6)**

Localisation	Categorie	Composant	Partie de composant	Réf action	Description	Précision	Ref photo	Ref prél.	Descriptif	Résultat	Conclusion
Vol 22 (Façade)	Façades	Murs	Colle de carrelage (Faïence)	P132	Réalisation d'un prélèvement		002LF01 2725 n °132 - 1	P132	Colle - Dur - Gris	Négatif	Négatif sur analyse
Vol 22 (Façade)	Façades	Murs	Colle de carrelage (Faïence)	P132	Sondage et extension de la ZPSO du prélèvement P132		002LF01 2725 n °132 - 1	P132	Colle - Dur - Gris	Négatif	Négatif sur analyse
Vol 22 (Façade)	Façades	Murs	Colle de carrelage (Faïence)	P133	Réalisation d'un prélèvement		002LF01 2725 n °133 - 1	P133	Colle - Dur - Gris	Négatif	Négatif sur analyse
Vol 22 (Façade)	Façades	Murs	Colle de carrelage (Faïence)	P133	Sondage et extension de la ZPSO du prélèvement P133		002LF01 2725 n °133 - 1	P133	Colle - Dur - Gris	Négatif	Négatif sur analyse

**CNMSS Brun FSE(1)**

Localisation	Categorie	Composant	Partie de composant	Réf action	Description	Précision	Ref photo	Ref prél.	Descriptif	Résultat	Conclusion
Vol 28 (Façade)	Façades	Murs	Enduit ciment	P193	Réalisation d'un prélèvement		002LF01 2725 n °193 - 1	P193	Ciment - Effratable - Gris	Négatif	Négatif sur analyse
Vol 28 (Façade)	Façades	Murs	Enduit ciment	P194	Réalisation d'un prélèvement		002LF01 2725 n °194 - 1	P194	Ciment - Effratable - Gris	Négatif	Négatif sur analyse
Vol 28 (Façade)	Façades	Murs	Enduit ciment	P195	Réalisation d'un prélèvement		002LF01 2725 n °195 - 1	P195	Ciment - Effratable - Gris	Négatif	Négatif sur analyse
Vol 28 (Façade)	Façades	Murs	Étanchéité extérieure des fondations	P196	Réalisation d'un prélèvement		002LF01 2725 n °196 - 1	P196	Matériau / Ciment - Bitumineux / Effratable - Noir / Gris	Négatif	Négatif sur analyse

**CNMSS Brun FSE(4)**

Localisation	Categorie	Composant	Partie de composant	Réf action	Description	Précision	Ref photo	Ref prél.	Descriptif	Résultat	Conclusion
Vol 7 (Façade)	Façades	Murs	Enduit ciment	P41	Réalisation d'un prélèvement		002LF01 2725 n °41 - 1	P41	Ciment / Enduit type plâtre / Peinture - Effritable / Effritable / Effritable - Gris / Blanc / Blanc	Négatif	Négatif sur analyse
Vol 7 (Façade)	Façades	Murs	Enduit ciment	P42	Réalisation d'un prélèvement	Passerelle - Passerelle	002LF01 2725 n °42 - 1	P42	Ciment - Effritable - Gris	Négatif	Négatif sur analyse
Vol 7 (Façade)	Façades	Murs	Enduit ciment	P43	Réalisation d'un prélèvement	Poteaux portail - Poteaux portail	002LF01 2725 n °43 - 1	P43	Ciment / Enduit type plâtre / Peinture - Effritable / Effritable / Effritable - Gris / Blanc / Blanc	Négatif	Négatif sur analyse
Vol 7 (Façade)	Façades	Murs	Colle de carrelage (Faïence)	P44	Réalisation d'un prélèvement		002LF01 2725 n °44 - 1	P44	Colle - Dur - Gris	Négatif	Négatif sur analyse
Vol 7 (Façade)	Façades	Murs	Colle de carrelage (Faïence)	S4	Sondage et extension de la ZPSO du prélèvement P44		002LF01 2725 n °44 - 1	P44	Colle - Dur - Gris	Négatif	Négatif sur analyse

**CNMSS Brun FSE(5)**

Localisation	Categorie	Composant	Partie de composant	Réf action	Description	Précision	Ref photo	Ref prél.	Descriptif	Résultat	Conclusion
Vol 9 (Façade)	Façades	Murs	Enduit ciment	P52	Réalisation d'un prélèvement		002LF01 2725 n °52 - 1	P52	Ciment / Enduit type plâtre / Peinture - Effritable / Effritable / Effritable - Gris / Beige / Blanc	Négatif	Négatif sur analyse
Vol 9 (Façade)	Revêtement de mur	Revêtement de mur	Colle de carrelage (plinthe)	P53	Réalisation d'un prélèvement		002LF01 2725 n °53 - 1	P53	Colle - Dur - Beige	Négatif	Négatif sur analyse



Amiante

**CNMSS Brun FSE(5)**

Localisation	Categorie	Composant	Partie de composant	Réf action	Description	Précision	Ref photo	Ref pré.	Descriptif	Résultat	Conclusion
Vol 9 (Façade)	Façades	Murs	Enduit ciment	P186	Réalisation d'un prélèvement		002LF01 2725 n °186 - 1	P186	Ciment - Effritable - Gris	Négatif	Négatif sur analyse

**CNMSS Brun FSE(6)**

Localisation	Categorie	Composant	Partie de composant	Réf action	Description	Précision	Ref photo	Ref pré.	Descriptif	Résultat	Conclusion
Vol 27 (Façade)	Façades	Murs	Enduit ciment	P190	Réalisation d'un prélèvement		002LF01 2725 n °190 - 1	P190	Ciment - Effritable - Gris	Négatif	Négatif sur analyse
Vol 27 (Façade)	Façades	Murs	Enduit ciment	P191	Réalisation d'un prélèvement	Auvents béton - Auvents béton	002LF01 2725 n °191 - 1	P191	Ciment - Effritable - Gris	Négatif	Négatif sur analyse
Vol 27 (Façade)	Façades	Murs	Enduit ciment	P192	Réalisation d'un prélèvement	Auvents béton - Auvents béton	002LF01 2725 n °192 - 1	P192	Ciment - Effritable - Gris	Négatif	Négatif sur analyse

**CNMSS Brun FSE(7)**

Localisation	Categorie	Composant	Partie de composant	Réf action	Description	Précision	Ref photo	Ref pré.	Descriptif	Résultat	Conclusion
Vol 18 (Façade)	Façades	Murs	Colle de carrelage (Faïence)	P93	Réalisation d'un prélèvement		002LF01 2725 n °93 - 1	P93	Colle - Dur - Gris	Négatif	Négatif sur analyse
Vol 18 (Façade)	Façades	Murs	Colle de carrelage (Faïence)	P94	Réalisation d'un prélèvement	Marbre - Marbre		P94	Colle - Dur - Gris	Négatif	Négatif sur analyse
Vol 18 (Façade)	Façades	Murs	Colle de carrelage (Faïence)	P94	Sondage et extension de la ZPSO du prélèvement P94	Marbre - Marbre		P94	Colle - Dur - Gris	Négatif	Négatif sur analyse
Vol 18 (Façade)	Façades	Murs	Colle de carrelage (Faïence)	P95	Réalisation d'un prélèvement		002LF01 2725 n °95 - 1	P95	Colle - Dur - Gris	Négatif	Négatif sur analyse
Vol 18 (Façade)	Façades	Murs	Colle de carrelage (Faïence)	P95	Sondage et extension de la ZPSO du prélèvement P95		002LF01 2725 n °95 - 1	P95	Colle - Dur - Gris	Négatif	Négatif sur analyse


**CNMSS Brun FSE(7)**

Localisation	Categorie	Composant	Partie de composant	Réf action	Description	Précision	Ref photo	Ref prél.	Descriptif	Résultat	Conclusion
Vol 18 (Façade)	Façades	Murs	Colle de carrelage (Faïence)	P96	Réalisation d'un prélèvement		002LF01 2725 n °96 - 1	P96	Colle - Dur - Gris	Négatif	Négatif sur analyse
Vol 18 (Façade)	Façades	Murs	Colle de carrelage (Faïence)	P96	Sondage et extension de la ZPSO du prélèvement P96		002LF01 2725 n °96 - 1	P96	Colle - Dur - Gris	Négatif	Négatif sur analyse
Vol 18 (Façade)	Façades	Murs	Colle de carrelage (Faïence)	P97	Réalisation d'un prélèvement		002LF01 2725 n °97 - 1	P97	Ciment - Dur - Gris	Négatif	Négatif sur analyse
Vol 18 (Façade)	Façades	Murs	Colle de carrelage (Faïence)	P97	Sondage et extension de la ZPSO du prélèvement P97		002LF01 2725 n °97 - 1	P97	Ciment - Dur - Gris	Négatif	Négatif sur analyse
Vol 18 (Façade)	Façades	Murs	Colle de carrelage (Faïence)	P98	Réalisation d'un prélèvement		002LF01 2725 n °98 - 1	P98	Colle - Dur - Gris	Négatif	Négatif sur analyse
Vol 18 (Façade)	Façades	Murs	Colle de carrelage (Faïence)	P98	Sondage et extension de la ZPSO du prélèvement P98		002LF01 2725 n °98 - 1	P98	Colle - Dur - Gris	Négatif	Négatif sur analyse

**CNMSS Brun FSO(1)/FSE(8)**

Localisation	Categorie	Composant	Partie de composant	Réf action	Description	Précision	Ref photo	Ref prél.	Descriptif	Résultat	Conclusion
Vol 17 (Façade)	Façades	Murs	Enduit ciment	P89	Réalisation d'un prélèvement		002LF01 2725 n °89 - 1	P89	Peinture / Enduit type plâtre / Ciment - Effritable / Effritable / Effritable - Blanc / Blanc / Gris	Négatif	Négatif sur analyse
Vol 17 (Façade)	Façades	Murs	Enduit ciment	P89	Sondage et extension de la ZPSO du prélèvement P89		002LF01 2725 n °89 - 1	P89	Peinture / Enduit type plâtre / Ciment - Effritable / Effritable / Effritable - Blanc / Blanc / Gris	Négatif	Négatif sur analyse


**CNMSS Brun FSO(1)/FSE(8)**

Localisation	Categorie	Composant	Partie de composant	Réf action	Description	Précision	Ref photo	Ref prél.	Descriptif	Résultat	Conclusion
Vol 17 (Façade)	Façades	Murs	Enduit ciment	P90	Réalisation d'un prélèvement		002LF01 2725 n °90 - 1	P90	Matériau - Effritable - Marron	Négatif	Négatif sur analyse
Vol 17 (Façade)	Façades	Murs	Enduit ciment	P90	Sondage et extension de la ZPSO du prélèvement P90		002LF01 2725 n °90 - 1	P90	Matériau - Effritable - Marron	Négatif	Négatif sur analyse
Vol 17 (Façade)	Revêtement de mur	Revêtement de mur	Colle de carrelage (plinthe)	P91	Réalisation d'un prélèvement		002LF01 2725 n °91 - 1	P91	Colle - Dur - Gris	Positif	Présence sur analyse
Vol 17 (Façade)	Revêtement de mur	Revêtement de mur	Colle de carrelage (plinthe)	P91	Sondage et extension de la ZPSO du prélèvement P91		002LF01 2725 n °91 - 1	P91	Colle - Dur - Gris	Positif	Présence sur analyse
Vol 17 (Façade)	Façades	Murs	Colle de carrelage (Faïence)	P92	Réalisation d'un prélèvement		002LF01 2725 n °92 - 1	P92	Colle - Dur - Gris	Négatif	Négatif sur analyse
Vol 17 (Façade)	Façades	Murs	Colle de carrelage (Faïence)	P92	Sondage et extension de la ZPSO du prélèvement P92		002LF01 2725 n °92 - 1	P92	Colle - Dur - Gris	Négatif	Négatif sur analyse

**CNMSS Brun FSO(2)**

Localisation	Categorie	Composant	Partie de composant	Réf action	Description	Précision	Ref photo	Ref prél.	Descriptif	Résultat	Conclusion
Vol 20 (Façade)	Façades	Murs	Colle de carrelage (Faïence)	P101	Réalisation d'un prélèvement		002LF01 2725 n °101 - 1	P101	Colle - Dur - Gris	Négatif	Négatif sur analyse
Vol 20 (Façade)	Façades	Murs	Colle de carrelage (Faïence)	P101	Sondage et extension de la ZPSO du prélèvement P101		002LF01 2725 n °101 - 1	P101	Colle - Dur - Gris	Négatif	Négatif sur analyse
Vol 20 (Façade)	Façades	Murs	Colle de carrelage (Faïence)	S14	Sondage et extension de la ZPSO du prélèvement P101		002LF01 2725 n °101 - 1	P101	Colle - Dur - Gris	Négatif	Négatif sur analyse



Amiante

**CNMSS Brun FSO(2)**

Localisation	Categorie	Composant	Partie de composant	Réf action	Description	Précision	Ref photo	Ref prél.	Descriptif	Résultat	Conclusion
Vol 20 (Façade)	Façades	Murs	Colle de carrelage (Faïence)	P101 - S14	Sondage et extension de la ZPSO du prélèvement P101		002LF01 2725 n °101 - 1	P101	Colle - Dur - Gris	Négatif	Négatif sur analyse
Vol 20 (Façade)	Façades	Murs	Colle de carrelage (Faïence)	P102	Réalisation d'un prélèvement		002LF01 2725 n °102 - 1	P102	Colle - Dur - Gris	Négatif	Négatif sur analyse
Vol 20 (Façade)	Façades	Murs	Colle de carrelage (Faïence)	P102	Sondage et extension de la ZPSO du prélèvement P102		002LF01 2725 n °102 - 1	P102	Colle - Dur - Gris	Négatif	Négatif sur analyse
Vol 20 (Façade)	Façades	Murs	Colle de carrelage (Faïence)	S15	Sondage et extension de la ZPSO du prélèvement P102		002LF01 2725 n °102 - 1	P102	Colle - Dur - Gris	Négatif	Négatif sur analyse
Vol 20 (Façade)	Façades	Murs	Colle de carrelage (Faïence)	P102 - S15	Sondage et extension de la ZPSO du prélèvement P102		002LF01 2725 n °102 - 1	P102	Colle - Dur - Gris	Négatif	Négatif sur analyse

**CNMSS Brun FSO(3)**

Localisation	Categorie	Composant	Partie de composant	Réf action	Description	Précision	Ref photo	Ref prél.	Descriptif	Résultat	Conclusion
Vol 11 (Façade)	Façades	Murs	Colle de carrelage (Faïence)	P57	Réalisation d'un prélèvement		002LF01 2725 n °57 - 1	P57	Colle - Dur - Gris	Négatif	Négatif sur analyse
Vol 11 (Façade)	Façades	Murs	Colle de carrelage (Faïence)	P57	Sondage et extension de la ZPSO du prélèvement P57		002LF01 2725 n °57 - 1	P57	Colle - Dur - Gris	Négatif	Négatif sur analyse
Vol 11 (Façade)	Façades	Murs	Colle de carrelage (Faïence)	P58	Réalisation d'un prélèvement		002LF01 2725 n °58 - 1	P58	Colle - Dur - Gris	Négatif	Négatif sur analyse
Vol 11 (Façade)	Façades	Murs	Colle de carrelage (Faïence)	P58	Sondage et extension de la ZPSO du prélèvement P58		002LF01 2725 n °58 - 1	P58	Colle - Dur - Gris	Négatif	Négatif sur analyse



**CNMSS Brun FSO(3)**

Localisation	Categorie	Composant	Partie de composant	Réf action	Description	Précision	Ref photo	Ref prél.	Descriptif	Résultat	Conclusion
Vol 11 (Façade)	Façades	Murs	Enduit ciment	P59	Réalisation d'un prélèvement		002LF01 2725 n °59 - 1	P59	Ciment / Enduit type plâtre / Peinture - Effritable / Effritable / Effritable - Gris / Beige / Blanc	Négatif	Négatif sur analyse
Vol 11 (Façade)	Façades	Murs	Enduit ciment	P59	Sondage et extension de la ZPSO du prélèvement P59		002LF01 2725 n °59 - 1	P59	Ciment / Enduit type plâtre / Peinture - Effritable / Effritable / Effritable - Gris / Beige / Blanc	Négatif	Négatif sur analyse
Vol 11 (Façade)	Façades	Murs	Colle de carrelage (Faïence)	P103	Réalisation d'un prélèvement		002LF01 2725 n °103 - 1	P103	Ciment - Dur - Gris	Négatif	Négatif sur analyse
Vol 11 (Façade)	Façades	Murs	Colle de carrelage (Faïence)	P104	Réalisation d'un prélèvement		002LF01 2725 n °104 - 1	P104	Ciment - Dur - Gris	Négatif	Négatif sur analyse
Vol 11 (Façade)	Façades	Murs	Colle de carrelage (Faïence)	P105	Réalisation d'un prélèvement		002LF01 2725 n °105 - 1	P105	Colle - Dur - Gris	Négatif	Négatif sur analyse
Vol 11 (Façade)	Façades	Murs	Colle de carrelage (Faïence)	P106	Réalisation d'un prélèvement		002LF01 2725 n °106 - 1	P106	Colle - Dur - Gris	Négatif	Négatif sur analyse
Vol 11 (Façade)	Façades	Murs	Étanchéité extérieure des fondations	P107	Réalisation d'un prélèvement		002LF01 2725 n °107 - 1	P107	Matériau - Bitumineux - Noir	Négatif	Négatif sur analyse
Vol 11 (Façade)	Façades	Murs	Enduit ciment	P108	Réalisation d'un prélèvement		002LF01 2725 n °108 - 1	P108	Ciment - Dur - Gris	Négatif	Négatif sur analyse
Vol 11 (Façade)	Façades	Murs	Enduit ciment	P108	Sondage et extension de la ZPSO du prélèvement P108		002LF01 2725 n °108 - 1	P108	Ciment - Dur - Gris	Négatif	Négatif sur analyse



Amiante

**CNMSS Brun FSO(3)**

Localisation	Categorie	Composant	Partie de composant	Réf action	Description	Précision	Ref photo	Ref prél.	Descriptif	Résultat	Conclusion
Vol 11 (Façade)	Façades	Murs	Enduit ciment	P109	Réalisation d'un prélèvement		002LF01 2725 n °109 - 1	P109	Ciment - Dur - Gris	Négatif	Négatif sur analyse
Vol 11 (Façade)	Façades	Murs	Enduit ciment	P109	Sondage et extension de la ZPSO du prélèvement P109		002LF01 2725 n °109 - 1	P109	Ciment - Dur - Gris	Négatif	Négatif sur analyse
Vol 11 (Façade)	Façades	Murs	Enduit ciment	P110	Réalisation d'un prélèvement		002LF01 2725 n °110 - 1	P110	Ciment / Enduit type plâtre / Peinture - Dur / Effritable / Effritable - Gris / Blanc / Blanc Beige	Négatif	Négatif sur analyse
Vol 11 (Façade)	Façades	Murs	Enduit ciment	P111	Réalisation d'un prélèvement		002LF01 2725 n °111 - 1	P111	Ciment / Enduit type plâtre / Peinture - Effritable / Effritable - Gris / Blanc / Blanc Beige	Négatif	Négatif sur analyse
Vol 11 (Façade)	Façades	Murs	Colle de carrelage (Faïence)	P112	Réalisation d'un prélèvement		002LF01 2725 n °112 - 1	P112	Colle - Dur - Gris	Négatif	Négatif sur analyse
Vol 11 (Façade)	Façades	Murs	Colle de carrelage (Faïence)	P112	Sondage et extension de la ZPSO du prélèvement P112		002LF01 2725 n °112 - 1	P112	Colle - Dur - Gris	Négatif	Négatif sur analyse
Vol 11 (Façade)	Façades	Murs	Colle de carrelage (Faïence)	P113	Réalisation d'un prélèvement		002LF01 2725 n °113 - 1	P113	Colle - Dur - Gris	Négatif	Négatif sur analyse
Vol 11 (Façade)	Façades	Murs	Colle de carrelage (Faïence)	P113	Sondage et extension de la ZPSO du prélèvement P113		002LF01 2725 n °113 - 1	P113	Colle - Dur - Gris	Négatif	Négatif sur analyse


**CNMSS Brun FSO(3)**

Localisation	Categorie	Composant	Partie de composant	Réf action	Description	Précision	Ref photo	Ref prél.	Descriptif	Résultat	Conclusion
Vol 11 (Façade)	Façades	Murs	Colle de carrelage (Faïence)	P114	Réalisation d'un prélèvement		002LF01 2725 n °114 - 1	P114	Colle - Dur - Gris	Négatif	Négatif sur analyse
Vol 11 (Façade)	Façades	Murs	Colle de carrelage (Faïence)	P114	Sondage et extension de la ZPSO du prélèvement P114		002LF01 2725 n °114 - 1	P114	Colle - Dur - Gris	Négatif	Négatif sur analyse
Vol 11 (Façade)	Façades	Murs	Colle de carrelage (Faïence)	P115	Réalisation d'un prélèvement		002LF01 2725 n °115 - 1	P115	Colle - Dur - Gris	Négatif	Négatif sur analyse
Vol 11 (Façade)	Façades	Murs	Colle de carrelage (Faïence)	P115	Sondage et extension de la ZPSO du prélèvement P115		002LF01 2725 n °115 - 1	P115	Colle - Dur - Gris	Négatif	Négatif sur analyse
Vol 11 (Façade)	Façades	Murs	Enduit ciment	P116	Réalisation d'un prélèvement		002LF01 2725 n °116 - 1	P116	Ciment - Dur - Gris	Négatif	Négatif sur analyse
Vol 11 (Façade)	Façades	Murs	Enduit ciment	P117	Réalisation d'un prélèvement		002LF01 2725 n °117 - 1	P117	Ciment / Enduit type plâtre / Peinture - Effritable / Effritable / Effritable - Gris / Beige / Beige	Négatif	Négatif sur analyse
Vol 11 (Façade)	Façades	Murs	Enduit ciment	P117	Sondage et extension de la ZPSO du prélèvement P117		002LF01 2725 n °117 - 1	P117	Ciment / Enduit type plâtre / Peinture - Effritable / Effritable / Effritable - Gris / Beige / Beige	Négatif	Négatif sur analyse
Vol 11 (Façade)	Façades	Murs	Colle de carrelage (Faïence)	P118	Réalisation d'un prélèvement		002LF01 2725 n °118 - 1	P118	Colle - Dur - Gris	Négatif	Négatif sur analyse
Vol 11 (Façade)	Façades	Murs	Colle de carrelage (Faïence)	P118	Sondage et extension de la ZPSO du prélèvement P118		002LF01 2725 n °118 - 1	P118	Colle - Dur - Gris	Négatif	Négatif sur analyse


**CNMSS Brun FSO(3)**

Localisation	Categorie	Composant	Partie de composant	Réf action	Description	Précision	Ref photo	Ref prél.	Descriptif	Résultat	Conclusion
Vol 11 (Façade)	Façades	Murs	Colle de carrelage (Faïence)	P119	Réalisation d'un prélèvement		002LF01 2725 n °119 - 1	P119	Ciment - Dur - Gris	Négatif	Négatif sur analyse
Vol 11 (Façade)	Façades	Murs	Colle de carrelage (Faïence)	P119	Sondage et extension de la ZPSO du prélèvement P119		002LF01 2725 n °119 - 1	P119	Ciment - Dur - Gris	Négatif	Négatif sur analyse
Vol 11 (Façade)	Façades	Murs	Colle de carrelage (Faïence)	P120	Réalisation d'un prélèvement		002LF01 2725 n °120 - 1	P120	Ciment - Effritable - Gris	Négatif	Négatif sur analyse
Vol 11 (Façade)	Façades	Murs	Colle de carrelage (Faïence)	P120	Sondage et extension de la ZPSO du prélèvement P120		002LF01 2725 n °120 - 1	P120	Ciment - Effritable - Gris	Négatif	Négatif sur analyse
Vol 11 (Façade)	Façades	Murs	Colle de carrelage (Faïence)	P121	Réalisation d'un prélèvement		002LF01 2725 n °121 - 1	P121	Colle - Dur - Gris	Négatif	Négatif sur analyse
Vol 11 (Façade)	Façades	Murs	Colle de carrelage (Faïence)	P121	Sondage et extension de la ZPSO du prélèvement P121		002LF01 2725 n °121 - 1	P121	Colle - Dur - Gris	Négatif	Négatif sur analyse
Vol 11 (Façade)	Façades	Murs	Colle de carrelage (Faïence)	P122	Réalisation d'un prélèvement		002LF01 2725 n °122 - 1	P122	Colle - Dur - Gris	Négatif	Négatif sur analyse
Vol 11 (Façade)	Façades	Murs	Colle de carrelage (Faïence)	P122	Sondage et extension de la ZPSO du prélèvement P122		002LF01 2725 n °122 - 1	P122	Colle - Dur - Gris	Négatif	Négatif sur analyse
Vol 11 (Façade)	Façades	Murs	Colle de carrelage (Faïence)	P123	Réalisation d'un prélèvement		002LF01 2725 n °123 - 1	P123	Colle - Dur - Gris	Négatif	Négatif sur analyse
Vol 11 (Façade)	Façades	Murs	Colle de carrelage (Faïence)	P123	Sondage et extension de la ZPSO du prélèvement P123		002LF01 2725 n °123 - 1	P123	Colle - Dur - Gris	Négatif	Négatif sur analyse
Vol 11 (Façade)	Façades	Murs	Colle de carrelage (Faïence)	P124	Réalisation d'un prélèvement		002LF01 2725 n °124 - 1	P124	Colle - Dur - Gris	Négatif	Négatif sur analyse

**CNMSS Brun FSO(3)**

Localisation	Categorie	Composant	Partie de composant	Réf action	Description	Précision	Ref photo	Ref prél.	Descriptif	Résultat	Conclusion
Vol 11 (Façade)	Façades	Murs	Colle de carrelage (Faïence)	P124	Sondage et extension de la ZPSO du prélèvement P124		002LF01 2725 n °124 - 1	P124	Colle - Dur - Gris	Négatif	Négatif sur analyse
Vol 11 (Façade)	Façades	Murs	Colle de carrelage (Faïence)	P125	Réalisation d'un prélèvement		002LF01 2725 n °125 - 1	P125	Colle - Dur - Gris	Négatif	Négatif sur analyse
Vol 11 (Façade)	Façades	Murs	Colle de carrelage (Faïence)	P125	Sondage et extension de la ZPSO du prélèvement P125		002LF01 2725 n °125 - 1	P125	Colle - Dur - Gris	Négatif	Négatif sur analyse
Vol 11 (Façade)	Façades	Murs	Colle de carrelage (Faïence)	P126	Réalisation d'un prélèvement		002LF01 2725 n °126 - 1	P126	Colle - Dur - Gris	Négatif	Négatif sur analyse
Vol 11 (Façade)	Façades	Murs	Colle de carrelage (Faïence)	P126	Sondage et extension de la ZPSO du prélèvement P126		002LF01 2725 n °126 - 1	P126	Colle - Dur - Gris	Négatif	Négatif sur analyse
Vol 11 (Façade)	Façades	Murs	Colle de carrelage (Faïence)	P127	Réalisation d'un prélèvement		002LF01 2725 n °127 - 1	P127	Colle - Dur - Gris	Négatif	Négatif sur analyse
Vol 11 (Façade)	Façades	Murs	Colle de carrelage (Faïence)	P127	Sondage et extension de la ZPSO du prélèvement P127		002LF01 2725 n °127 - 1	P127	Colle - Dur - Gris	Négatif	Négatif sur analyse
Vol 11 (Façade)	Façades	Murs	Colle de carrelage (Faïence)	P128	Réalisation d'un prélèvement		002LF01 2725 n °128 - 1	P128	Colle - Dur - Gris	Négatif	Négatif sur analyse
Vol 11 (Façade)	Façades	Murs	Colle de carrelage (Faïence)	P128	Sondage et extension de la ZPSO du prélèvement P128		002LF01 2725 n °128 - 1	P128	Colle - Dur - Gris	Négatif	Négatif sur analyse
Vol 11 (Façade)	Façades	Murs	Colle de carrelage (Faïence)	P129	Réalisation d'un prélèvement		002LF01 2725 n °129 - 1	P129	Colle - Dur - Gris	Négatif	Négatif sur analyse

**CNMSS Brun FSO(3)**

Localisation	Categorie	Composant	Partie de composant	Réf action	Description	Précision	Ref photo	Ref pré.	Descriptif	Résultat	Conclusion
Vol 11 (Façade)	Façades	Murs	Colle de carrelage (Faïence)	P129	Sondage et extension de la ZPSO du prélèvement P129		002LF01 2725 n °129 - 1	P129	Colle - Dur - Gris	Négatif	Négatif sur analyse
Vol 11 (Façade)	Façades	Murs	Enduit ciment	P142	Réalisation d'un prélèvement		002LF01 2725 n °142 - 1	P142	Ciment / Peinture - Effritable / Effritable - Gris / Beige	Négatif	Négatif sur analyse
Vol 11 (Façade)	Façades	Murs	Enduit ciment	S10	Sondage et extension de la ZPSO du prélèvement P142		002LF01 2725 n °142 - 1	P142	Ciment / Peinture - Effritable / Effritable - Gris / Beige	Négatif	Négatif sur analyse
Vol 11 (Façade)	Façades	Murs	Enduit ciment	P143	Réalisation d'un prélèvement		002LF01 2725 n °143 - 1	P143	Ciment / Peinture - Effritable / Effritable - Gris / Beige	Négatif	Négatif sur analyse

**CNMSS Brun FSO(4)**

Localisation	Categorie	Composant	Partie de composant	Réf action	Description	Précision	Ref photo	Ref pré.	Descriptif	Résultat	Conclusion
Vol 23 (Façade)	Façades	Murs	Colle de carrelage (Faïence)	P136	Réalisation d'un prélèvement		002LF01 2725 n °136 - 1	P136	Colle - Dur - Gris	Négatif	Négatif sur analyse
Vol 23 (Façade)	Façades	Murs	Colle de carrelage (Faïence)	P136	Sondage et extension de la ZPSO du prélèvement P136		002LF01 2725 n °136 - 1	P136	Colle - Dur - Gris	Négatif	Négatif sur analyse
Vol 23 (Façade)	Façades	Murs	Colle de carrelage (Faïence)	P137	Réalisation d'un prélèvement		002LF01 2725 n °137 - 1	P137	Colle - Dur - Gris	Négatif	Négatif sur analyse
Vol 23 (Façade)	Façades	Murs	Colle de carrelage (Faïence)	P137	Sondage et extension de la ZPSO du prélèvement P137		002LF01 2725 n °137 - 1	P137	Colle - Dur - Gris	Négatif	Négatif sur analyse
Vol 23 (Façade)	Façades	Murs	Enduit ciment	P138	Réalisation d'un prélèvement		002LF01 2725 n °138 - 1	P138	Ciment / Peinture - Dur / Effritable - Gris / Beige	Négatif	Négatif sur analyse


**CNMSS Brun FSO(4)**

Localisation	Categorie	Composant	Partie de composant	Réf action	Description	Précision	Ref photo	Ref prél.	Descriptif	Résultat	Conclusion
Vol 23 (Façade)	Façades	Murs	Enduit ciment	P144	Réalisation d'un prélèvement		002LF01 2725 n °144 - 1	P144	Ciment / Peinture - Effritable / Effritable - Gris / Beige	Négatif	Négatif sur analyse
Vol 23 (Façade)	Façades	Murs	Enduit ciment	P144	Sondage et extension de la ZPSO du prélèvement P144		002LF01 2725 n °144 - 1	P144	Ciment / Peinture - Effritable / Effritable - Gris / Beige	Négatif	Négatif sur analyse
Vol 23 (Façade)	Façades	Murs	Enduit ciment	P145	Réalisation d'un prélèvement	Appuis de fenêtre - Appuis de fenêtre	002LF01 2725 n °145 - 1	P145	Béton / Peinture - Dur / Effritable - Gris / Blanc	Négatif	Négatif sur analyse
Vol 23 (Façade)	Façades	Murs	Enduit ciment	P145	Sondage et extension de la ZPSO du prélèvement P145	Appuis de fenêtre - Appuis de fenêtre	002LF01 2725 n °145 - 1	P145	Béton / Peinture - Dur / Effritable - Gris / Blanc	Négatif	Négatif sur analyse
Vol 23 (Façade)	Façades	Murs	Enduit ciment	P146	Réalisation d'un prélèvement		002LF01 2725 n °146 - 1	P146	Ciment - Dur - Gris	Négatif	Négatif sur analyse
Vol 23 (Façade)	Façades	Murs	Enduit ciment	P147	Réalisation d'un prélèvement		002LF01 2725 n °147 - 1	P147	Ciment / Peinture - Effritable / Effritable - Gris / Blanc	Négatif	Négatif sur analyse
Vol 23 (Façade)	Façades	Murs	Enduit ciment	P147	Sondage et extension de la ZPSO du prélèvement P147		002LF01 2725 n °147 - 1	P147	Ciment / Peinture - Effritable / Effritable - Gris / Blanc	Négatif	Négatif sur analyse
Vol 23 (Façade)	Façades	Murs	Colle de carrelage (Faïence)	P148	Réalisation d'un prélèvement		002LF01 2725 n °148 - 1	P148	Colle - Dur - Gris	Négatif	Négatif sur analyse
Vol 23 (Façade)	Façades	Murs	Colle de carrelage (Faïence)	P148	Sondage et extension de la ZPSO du prélèvement P148		002LF01 2725 n °148 - 1	P148	Colle - Dur - Gris	Négatif	Négatif sur analyse
Vol 23 (Façade)	Façades	Murs	Colle de carrelage (Faïence)	P149	Réalisation d'un prélèvement		002LF01 2725 n °149 - 1	P149	Colle - Dur - Gris	Négatif	Négatif sur analyse

**CNMSS Brun FSO(4)**

Localisation	Categorie	Composant	Partie de composant	Réf action	Description	Précision	Ref photo	Ref prél.	Descriptif	Résultat	Conclusion
Vol 23 (Façade)	Façades	Murs	Colle de carrelage (Faïence)	P149	Sondage et extension de la ZPSO du prélèvement P149		002LF01 2725 n °149 - 1	P149	Colle - Dur - Gris	Négatif	Négatif sur analyse
Vol 23 (Façade)	Façades	Murs	Colle de carrelage (Faïence)	P150	Réalisation d'un prélèvement		002LF01 2725 n °150 - 1	P150	Colle - Dur - Gris	Négatif	Négatif sur analyse
Vol 23 (Façade)	Façades	Murs	Colle de carrelage (Faïence)	P150	Sondage et extension de la ZPSO du prélèvement P150		002LF01 2725 n °150 - 1	P150	Colle - Dur - Gris	Négatif	Négatif sur analyse
Vol 23 (Façade)	Façades	Murs	Colle de carrelage (Faïence)	P151	Réalisation d'un prélèvement		002LF01 2725 n °151 - 1	P151	Colle - Dur - Gris	Négatif	Négatif sur analyse
Vol 23 (Façade)	Façades	Murs	Colle de carrelage (Faïence)	P151	Sondage et extension de la ZPSO du prélèvement P151		002LF01 2725 n °151 - 1	P151	Colle - Dur - Gris	Négatif	Négatif sur analyse
Vol 23 (Façade)	Façades	Murs	Colle de carrelage (Faïence)	P152	Réalisation d'un prélèvement		002LF01 2725 n °152 - 1	P152	Colle - Dur - Gris	Négatif	Négatif sur analyse
Vol 23 (Façade)	Façades	Murs	Colle de carrelage (Faïence)	S11	Sondage et extension de la ZPSO du prélèvement P152		002LF01 2725 n °152 - 1	P152	Colle - Dur - Gris	Négatif	Négatif sur analyse
Vol 23 (Façade)	Façades	Murs	Colle de carrelage (Faïence)	P153	Réalisation d'un prélèvement		002LF01 2725 n °153 - 1	P153	Colle / Matériau - Dur / Effritable - Gris / Blanc	Négatif	Négatif sur analyse
Vol 23 (Façade)	Façades	Murs	Colle de carrelage (Faïence)	P153	Sondage et extension de la ZPSO du prélèvement P153		002LF01 2725 n °153 - 1	P153	Colle / Matériau - Dur / Effritable - Gris / Blanc	Négatif	Négatif sur analyse
Vol 23 (Façade)	Façades	Murs	Enduit ciment	P154	Réalisation d'un prélèvement	Appuis de fenêtre - Appuis de fenêtre	002LF01 2725 n °154 - 1	P154	Ciment - Dur - Gris	Négatif	Négatif sur analyse





**CNMSS Brun FSO(4)**

Localisation	Categorie	Composant	Partie de composant	Réf action	Description	Précision	Ref photo	Ref prél.	Descriptif	Résultat	Conclusion
Vol 23 (Façade)	Façades	Murs	Enduit ciment	P155	Réalisation d'un prélèvement		002LF01 2725 n °155 - 1	P155	Peinture / Enduit type plâtre / Ciment - Effritable / Effritable / Effritable - Beige / Blanc / Gris	Négatif	Négatif sur analyse
Vol 23 (Façade)	Façades	Murs	Enduit ciment	P155	Sondage et extension de la ZPSO du prélèvement P155		002LF01 2725 n °155 - 1	P155	Peinture / Enduit type plâtre / Ciment - Effritable / Effritable / Effritable - Beige / Blanc / Gris	Négatif	Négatif sur analyse
Vol 23 (Façade)	Façades	Murs	Enduit ciment	P156	Réalisation d'un prélèvement		002LF01 2725 n °156 - 1	P156	Peinture / Enduit type plâtre / Ciment - Effritable / Effritable / Effritable - Beige / Blanc / Gris	Négatif	Négatif sur analyse
Vol 23 (Façade)	Façades	Murs	Enduit ciment	P156	Sondage et extension de la ZPSO du prélèvement P156		002LF01 2725 n °156 - 1	P156	Peinture / Enduit type plâtre / Ciment - Effritable / Effritable / Effritable - Beige / Blanc / Gris	Négatif	Négatif sur analyse
Vol 23 (Façade)	Façades	Murs	Enduit ciment	P157	Réalisation d'un prélèvement	Appuis de fenêtre - Appuis de fenêtre	002LF01 2725 n °157 - 1	P157	Peinture / Enduit type plâtre / Béton - Effritable / Effritable / Dur - Beige / Blanc / Gris	Négatif	Négatif sur analyse
Vol 23 (Façade)	Façades	Murs	Enduit ciment	P157	Sondage et extension de la ZPSO du prélèvement P157	Appuis de fenêtre - Appuis de fenêtre	002LF01 2725 n °157 - 1	P157	Peinture / Enduit type plâtre / Béton - Effritable / Effritable / Dur - Beige / Blanc / Gris	Négatif	Négatif sur analyse



Amiante

**CNMSS Brun FSO(4)**

Localisation	Categorie	Composant	Partie de composant	Réf action	Description	Précision	Ref photo	Ref prél.	Descriptif	Résultat	Conclusion
Vol 23 (Façade)	Façades	Murs	Enduit ciment	P158	Réalisation d'un prélèvement	Appuis de fenêtre - Appuis de fenêtre	002LF01 2725 n °158 - 1	P158	Peinture / Enduit type plâtre / Béton - Effritable / Effritable / Dur - Beige / Blanc / Gris	Négatif	Négatif sur analyse
Vol 23 (Façade)	Façades	Murs	Enduit ciment	P158	Sondage et extension de la ZPSO du prélèvement P158	Appuis de fenêtre - Appuis de fenêtre	002LF01 2725 n °158 - 1	P158	Peinture / Enduit type plâtre / Béton - Effritable / Effritable / Dur - Beige / Blanc / Gris	Négatif	Négatif sur analyse
Vol 23 (Façade)	Façades	Murs	Enduit ciment	P159	Réalisation d'un prélèvement	Appuis Vertical - Appuis Vertical	002LF01 2725 n °159 - 1	P159	Peinture / Enduit type plâtre / Béton - Effritable / Effritable / Dur - Beige / Blanc / Gris	Négatif	Négatif sur analyse
Vol 23 (Façade)	Façades	Murs	Enduit ciment	P159	Sondage et extension de la ZPSO du prélèvement P159	Appuis Vertical - Appuis Vertical	002LF01 2725 n °159 - 1	P159	Peinture / Enduit type plâtre / Béton - Effritable / Effritable / Dur - Beige / Blanc / Gris	Négatif	Négatif sur analyse
Vol 23 (Façade)	Façades	Murs	Enduit ciment	S13	Sondage et extension de la ZPSO du prélèvement P159	Appuis Vertical - Appuis Vertical	002LF01 2725 n °159 - 1	P159	Peinture / Enduit type plâtre / Béton - Effritable / Effritable / Dur - Beige / Blanc / Gris	Négatif	Négatif sur analyse
Vol 23 (Façade)	Façades	Murs	Enduit ciment	P159 - S13	Sondage et extension de la ZPSO du prélèvement P159	Appuis Vertical - Appuis Vertical	002LF01 2725 n °159 - 1	P159	Peinture / Enduit type plâtre / Béton - Effritable / Effritable / Dur - Beige / Blanc / Gris	Négatif	Négatif sur analyse



Amiante

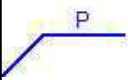
**CNMSS Brun FSO(4)**

Localisation	Categorie	Composant	Partie de composant	Réf action	Description	Précision	Ref photo	Ref pré.	Descriptif	Résultat	Conclusion
Vol 23 (Façade)	Façades	Murs	Enduit ciment	P160	Réalisation d'un prélèvement	Appuis Vertical - Appuis Vertical	002LF01 2725 n °160 - 1	P160	Peinture / Enduit type plâtre / Béton - Effritable / Effritable / Dur - Beige / Blanc / Gris	Négatif	Négatif sur analyse
Vol 23 (Façade)	Façades	Murs	Enduit ciment	P160	Sondage et extension de la ZPSO du prélèvement P160	Appuis Vertical - Appuis Vertical	002LF01 2725 n °160 - 1	P160	Peinture / Enduit type plâtre / Béton - Effritable / Effritable / Dur - Beige / Blanc / Gris	Négatif	Négatif sur analyse
Vol 23 (Façade)	Façades	Murs	Enduit ciment	S12	Sondage et extension de la ZPSO du prélèvement P160	Appuis Vertical - Appuis Vertical	002LF01 2725 n °160 - 1	P160	Peinture / Enduit type plâtre / Béton - Effritable / Effritable / Dur - Beige / Blanc / Gris	Négatif	Négatif sur analyse
Vol 23 (Façade)	Façades	Murs	Enduit ciment	P160 - S12	Sondage et extension de la ZPSO du prélèvement P160	Appuis Vertical - Appuis Vertical	002LF01 2725 n °160 - 1	P160	Peinture / Enduit type plâtre / Béton - Effritable / Effritable / Dur - Beige / Blanc / Gris	Négatif	Négatif sur analyse

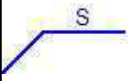
## ANNEXE : PLANS DE REPÉRAGE DES MPCA

Ref.	Plans	Titre du plan
	CNMSS Brun FSE(4)	CNMSS Brun FSE(4) - Plan de repérage - Actions menées
	CNMSS Brun FNE(1)	CNMSS Brun FNE(1) - Plan de repérage - Actions menées
	CNMSS Brun FSE(5)	CNMSS Brun FSE(5) - Plan de repérage - Actions menées
	CNMSS Brun FNE(2)	CNMSS Brun FNE(2) - Plan de repérage - Actions menées
	CNMSS Brun FNO(1)	CNMSS Brun FNO(1) - Plan de repérage - Actions menées
	CNMSS Brun FNO(1)	CNMSS Brun FNO(1) - MPCA Toutes catégories confondues
	CNMSS Brun FNO(1)	CNMSS Brun FNO(1) - MPCA Revêtement de mur
	CNMSS Brun FNE(3)	CNMSS Brun FNE(3) - Plan de repérage - Actions menées
	CNMSS Brun FNO(2)	CNMSS Brun FNO(2) - Plan de repérage - Actions menées
	CNMSS Brun FNO(3)	CNMSS Brun FNO(3) - Plan de repérage - Actions menées
	CNMSS Brun FSO(1)/FSE(8)	CNMSS Brun FSO(1)/FSE(8) - Plan de repérage - Actions menées
	CNMSS Brun FSO(1)/FSE(8)	CNMSS Brun FSO(1)/FSE(8) - MPCA Toutes catégories confondues
	CNMSS Brun FSO(1)/FSE(8)	CNMSS Brun FSO(1)/FSE(8) - MPCA Revêtement de mur
	CNMSS Brun FSO(2)	CNMSS Brun FSO(2) - Plan de repérage - Actions menées
	CNMSS Brun FSE(7)	CNMSS Brun FSE(7) - Plan de repérage - Actions menées
	CNMSS Brun FSE(6)	CNMSS Brun FSE(6) - Plan de repérage - Actions menées
	CNMSS Brun FSO(3)	CNMSS Brun FSO(3) - Plan de repérage - Actions menées
	CNMSS Brun FNO(6)	CNMSS Brun FNO(6) - Plan de repérage - Actions menées
	CNMSS Brun FSO(4)	CNMSS Brun FSO(4) - Plan de repérage - Actions menées
	CNMSS Brun FSE(1)	CNMSS Brun FSE(1) - Plan de repérage - Actions menées
	CNMSS Bleu FE(1)-FE(3)	CNMSS Bleu FE(1)-FE(3) - Plan de repérage - Actions menées
	CNMSS Bleu FE(2)-FE(5)	CNMSS Bleu FE(2)-FE(5) - Plan de repérage - Actions menées
	CNMSS Bleu FS(1)-FS(2)	CNMSS Bleu FS(1)-FS(2) - Plan de repérage - Actions menées
	CNMSS Bleu FO(3)-FO(4)	CNMSS Bleu FO(3)-FO(4) - Plan de repérage - Actions menées
	CNMSS Bleu FN(4)	CNMSS Bleu FN(4) - Plan de repérage - Actions menées
	CNMSS Bleu FO(1)-FO(2)	CNMSS Bleu FO(1)-FO(2) - Plan de repérage - Actions menées
	CNMSS Bleu FN(2)-FN(3)	CNMSS Bleu FN(2)-FN(3) - Plan de repérage - Actions menées
	CNMSS Bleu FE(4)-FN(1)-FN(5)	CNMSS Bleu FE(4)-FN(1)-FN(5) - Plan de repérage - Actions menées
	CNMSS Brun FNO(4)	CNMSS Brun FNO(4) - Plan de repérage - Actions menées

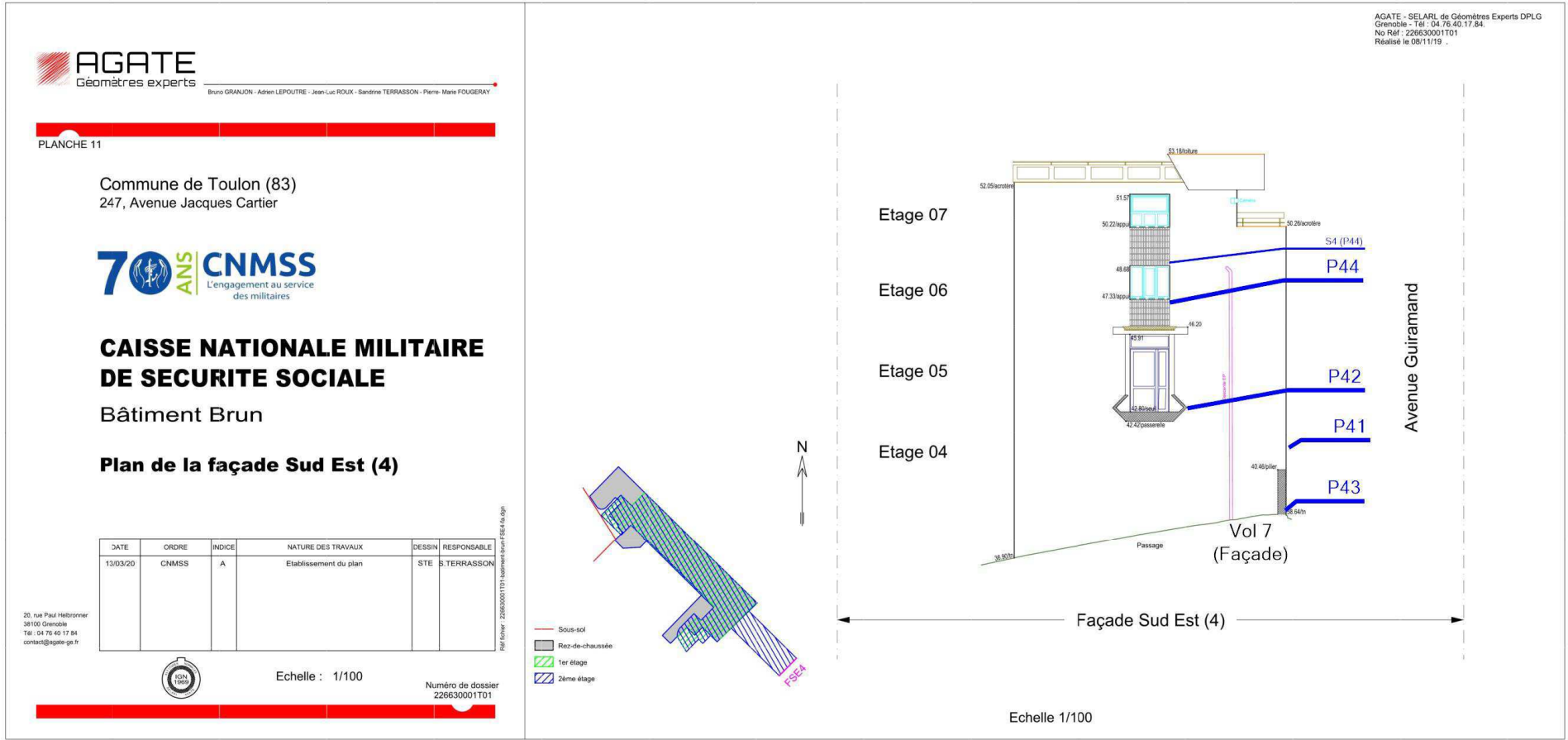
Légende



Localisation dun prélèvement négatif



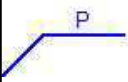
Localisation dun sondage négatif



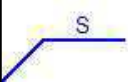
CNMSS BRUN FNE(1) - PLAN DE REPÉRAGE - ACTIONS MENÉES

Référence:  
002LF012725

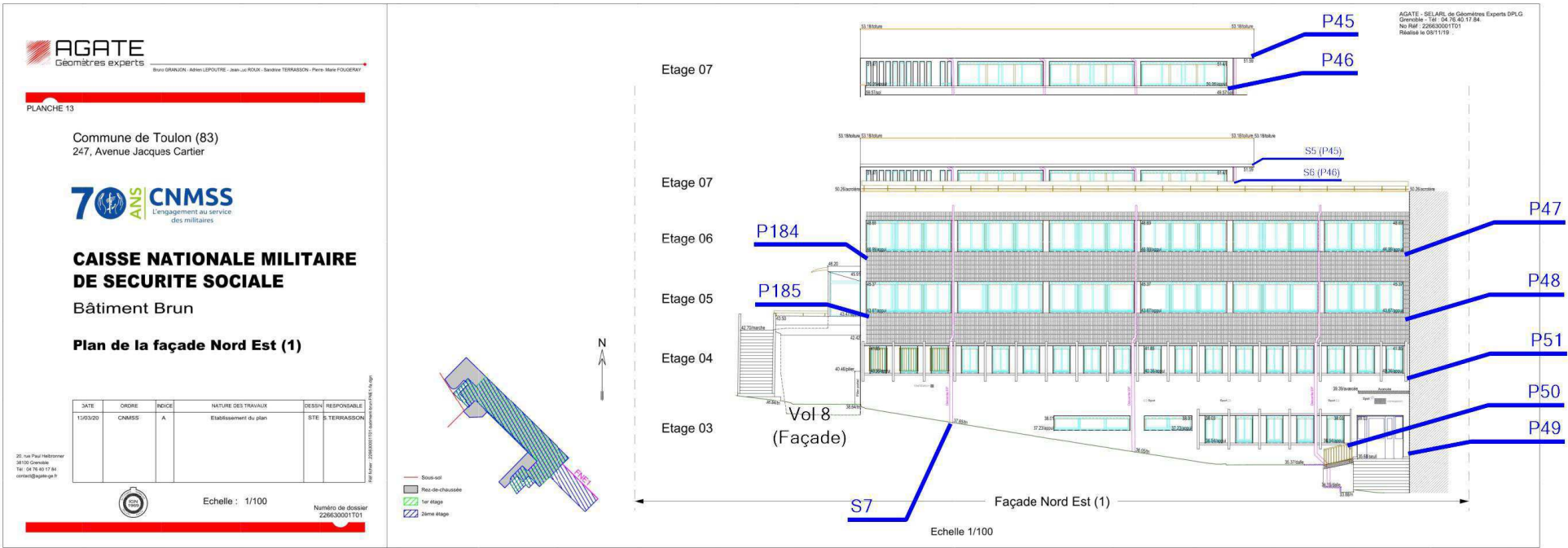
Légende



Localisation dun prélèvement négatif



Localisation dun sondage négatif



Légende

P Localisation dun prélèvement négatif

AGATE  
Géomètres experts

Bruno GRANJON - Adrien LEPOUTRE - Jean-Luc ROUX - Sandrine TERRASSON - Pierre- Marie FOUGERAY

PLANCHE 12

Commune de Toulon (83)  
247, Avenue Jacques Cartier

70 ANS  
CNMSS  
L'engagement au service  
des militaires

CAISSE NATIONALE MILITAIRE  
DE SECURITE SOCIALE

Bâtiment Brun

Plan de la façade Sud Est (5)

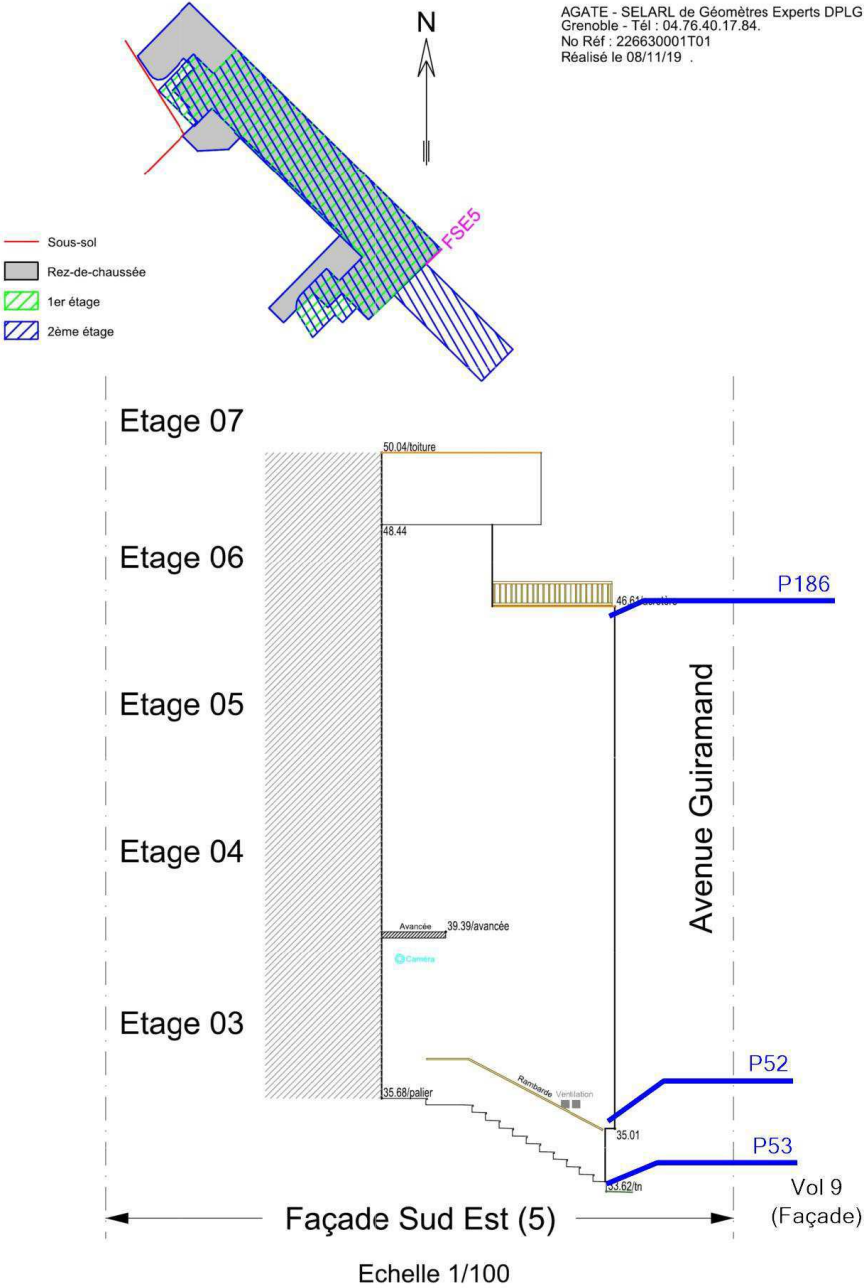
DATE	ORDRE	INDICE	NATURE DES TRAVAUX	DESSIN	RESPONSABLE
13/03/20	CNMSS	A	Etablissement du plan	STE	S.TERRASSON

20, rue Paul Helbronner  
38100 Grenoble  
Tél : 04 76 40 17 84  
contact@agate-ge.fr



Echelle : 1/100

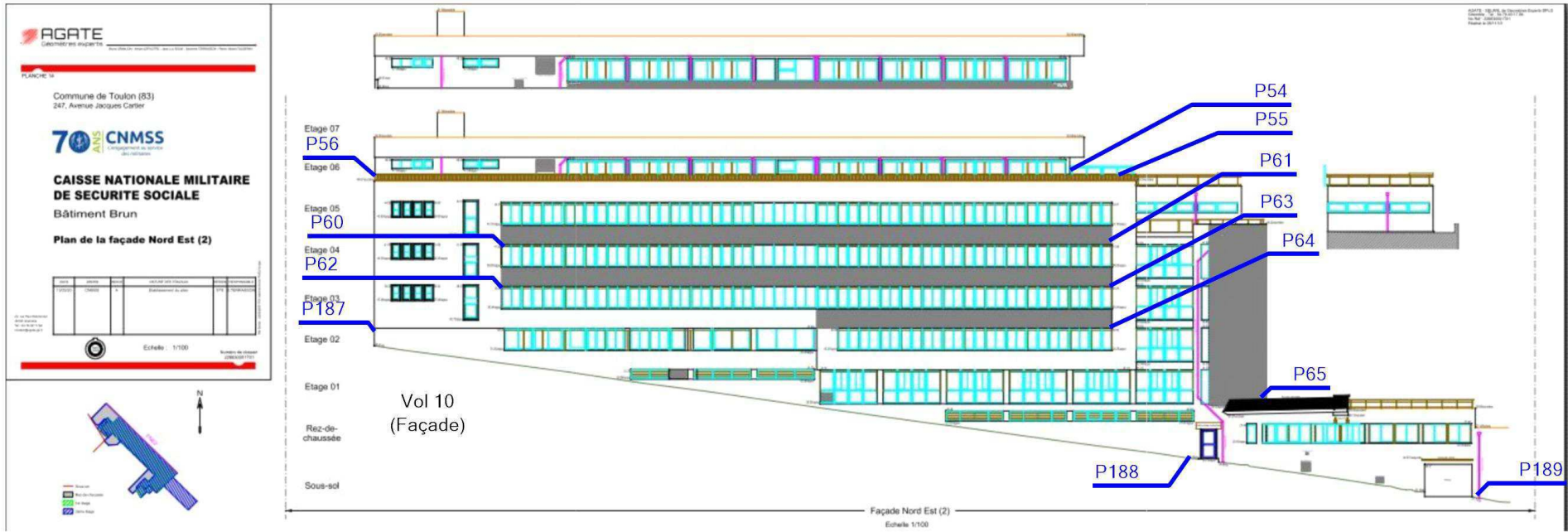
Numéro de dossier  
226630001T01





Légende

P Localisation d'un prélèvement négatif

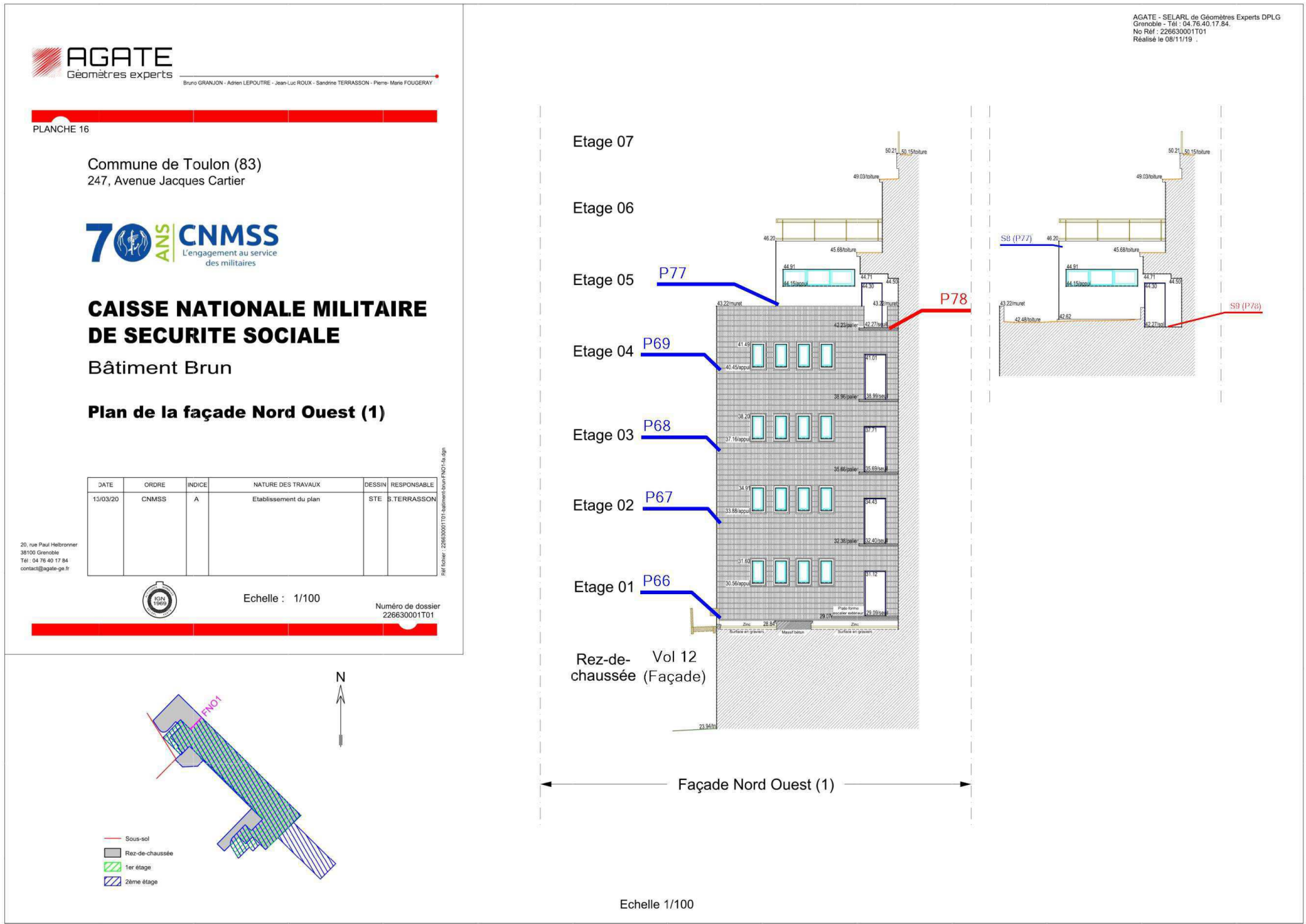


	Adresse du bien	Désignation	Date intervention	Technicien intervenant
	247 Avenue Jacques Cartier 83090 TOULON CÉDEX	CAISSE NATIONALE MILITAIRE DU SECURITE SOCIALE	17/01/2022	ROSSILLON VICTOR



Légende

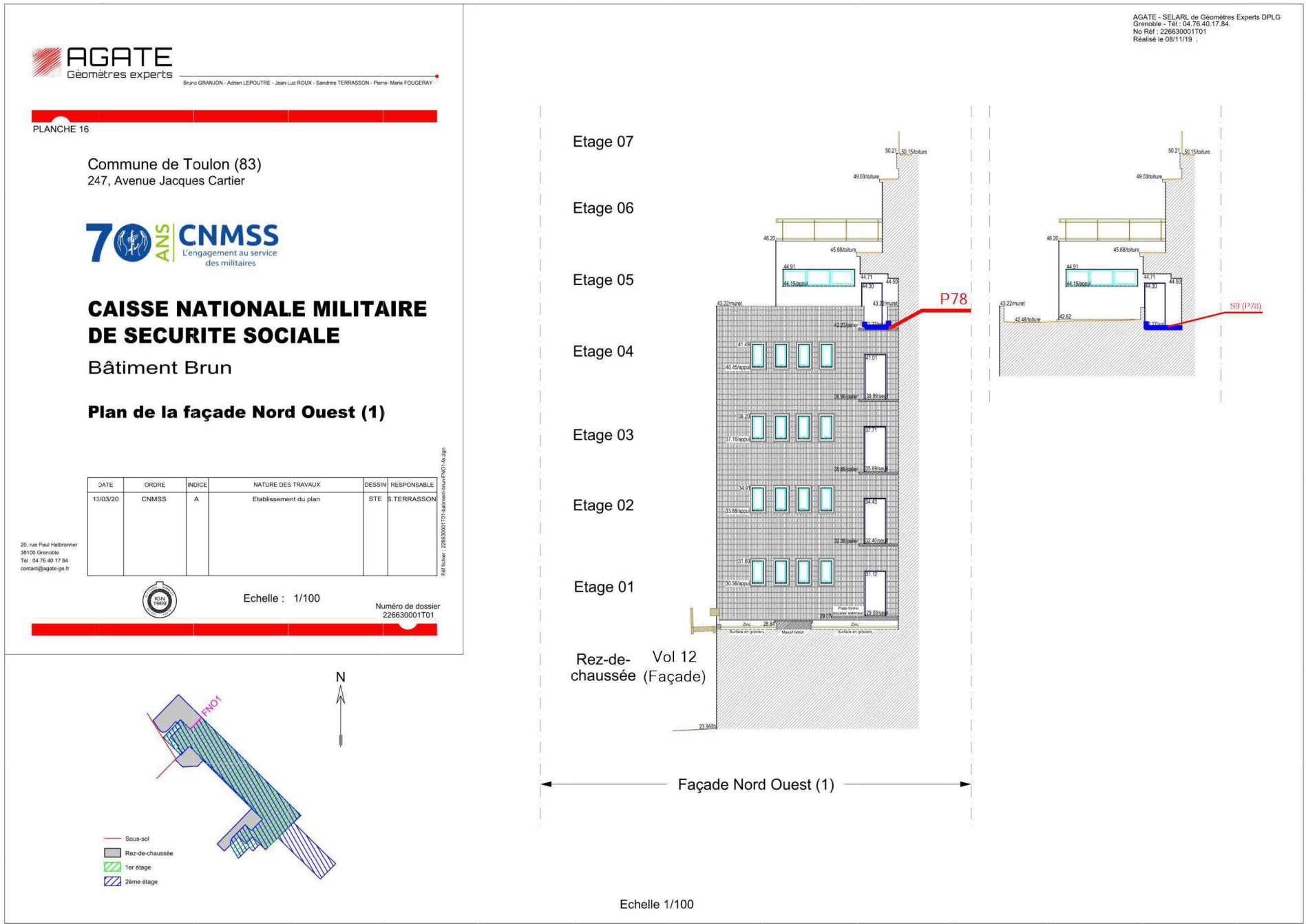
	Localisation dun prélèvement positif
	Localisation dun prélèvement négatif
	Localisation dun sondage négatif
	Localisation dun sondage positif



Légende



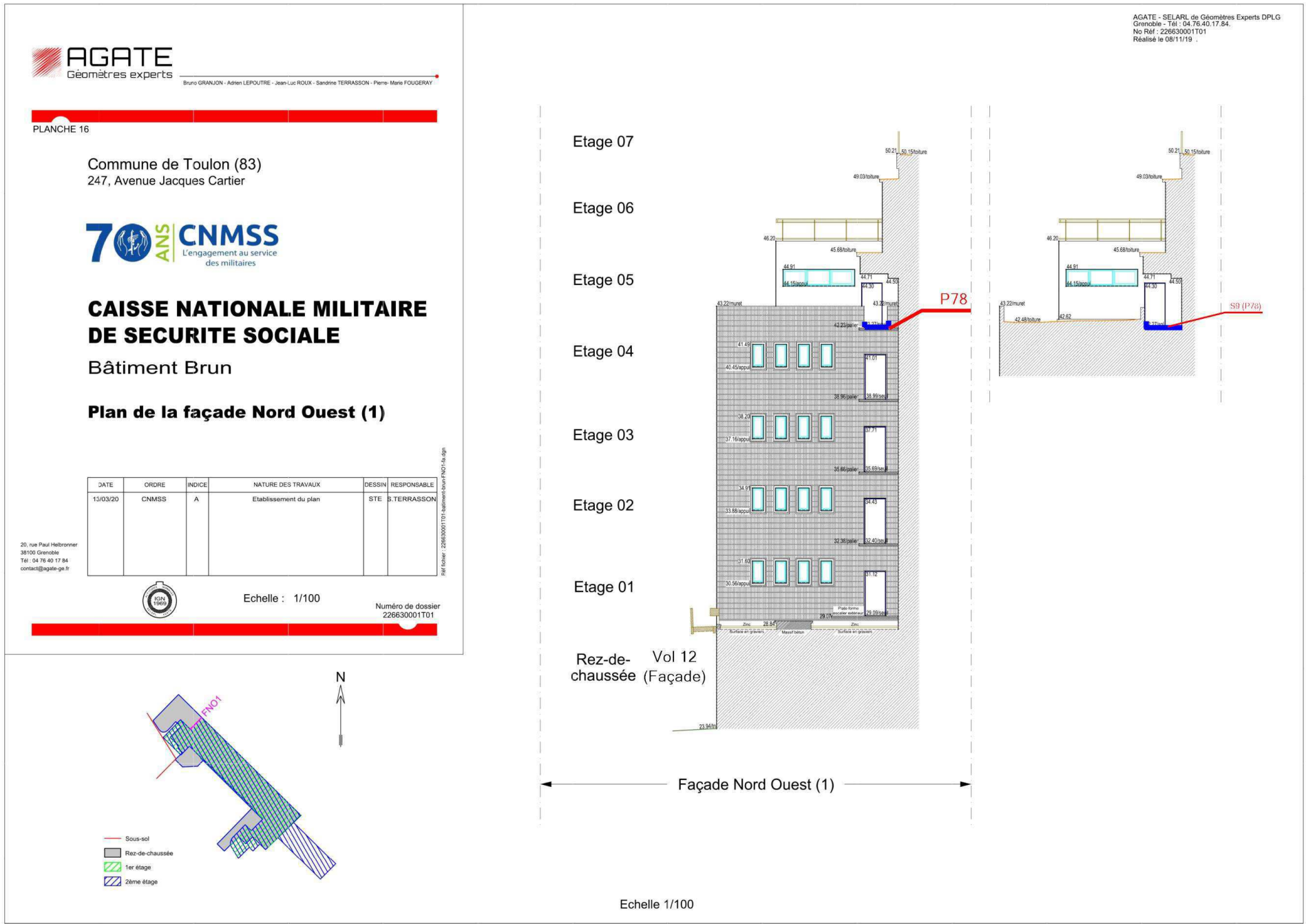
P78 : Colle de carrelage (plinthe)



Légende

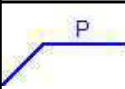


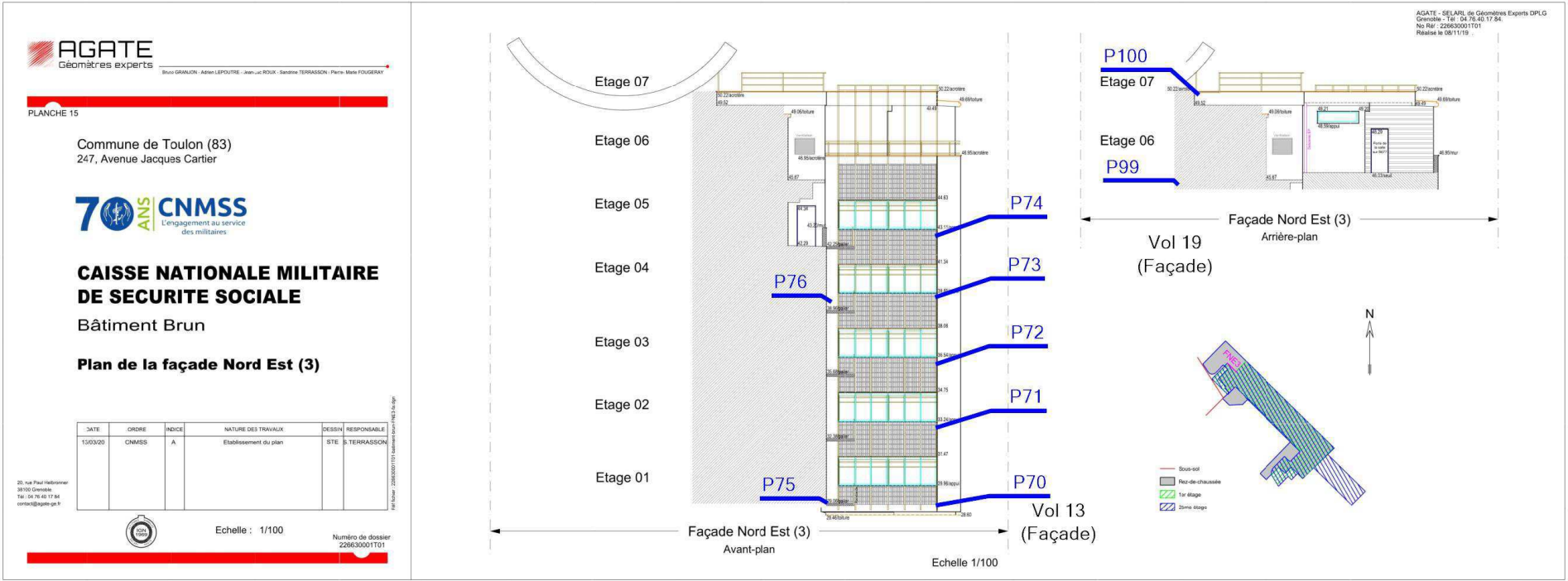
P78 : Colle de carrelage (plinthe)





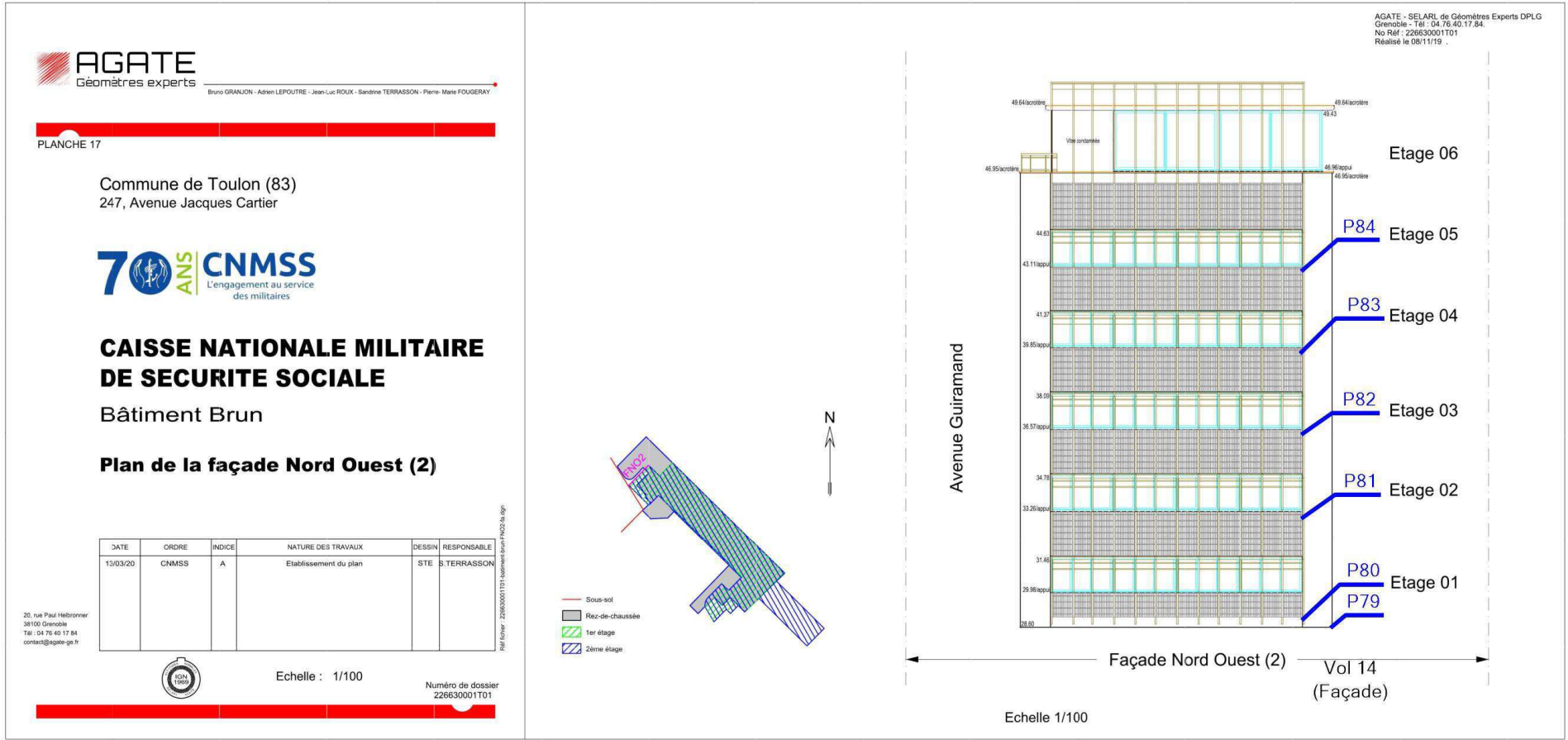
Légende

 P Localisation dun prélèvement négatif



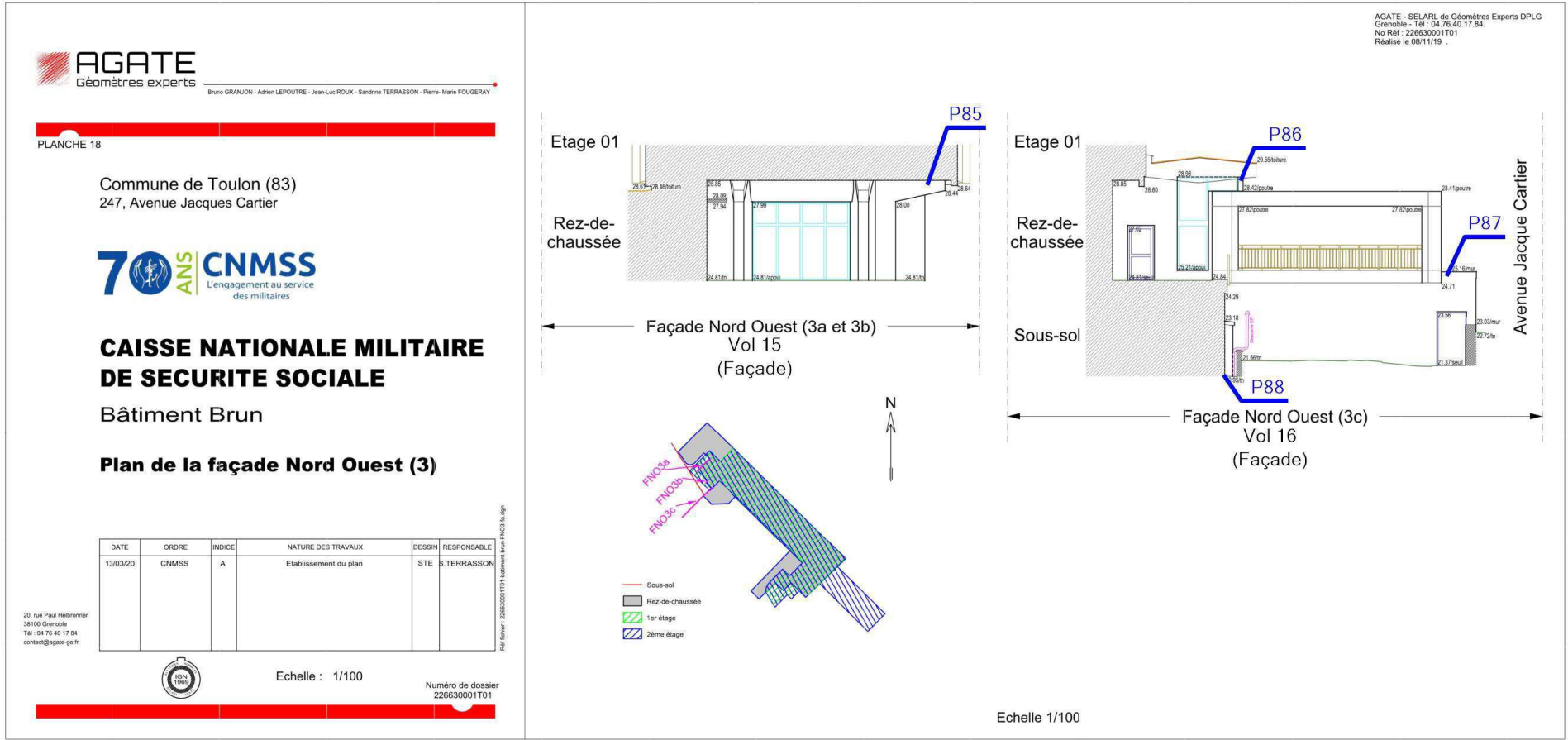
Légende

P Localisation dun prélèvement négatif

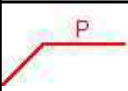


Légende

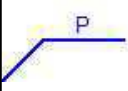
P Localisation dun prélèvement négatif



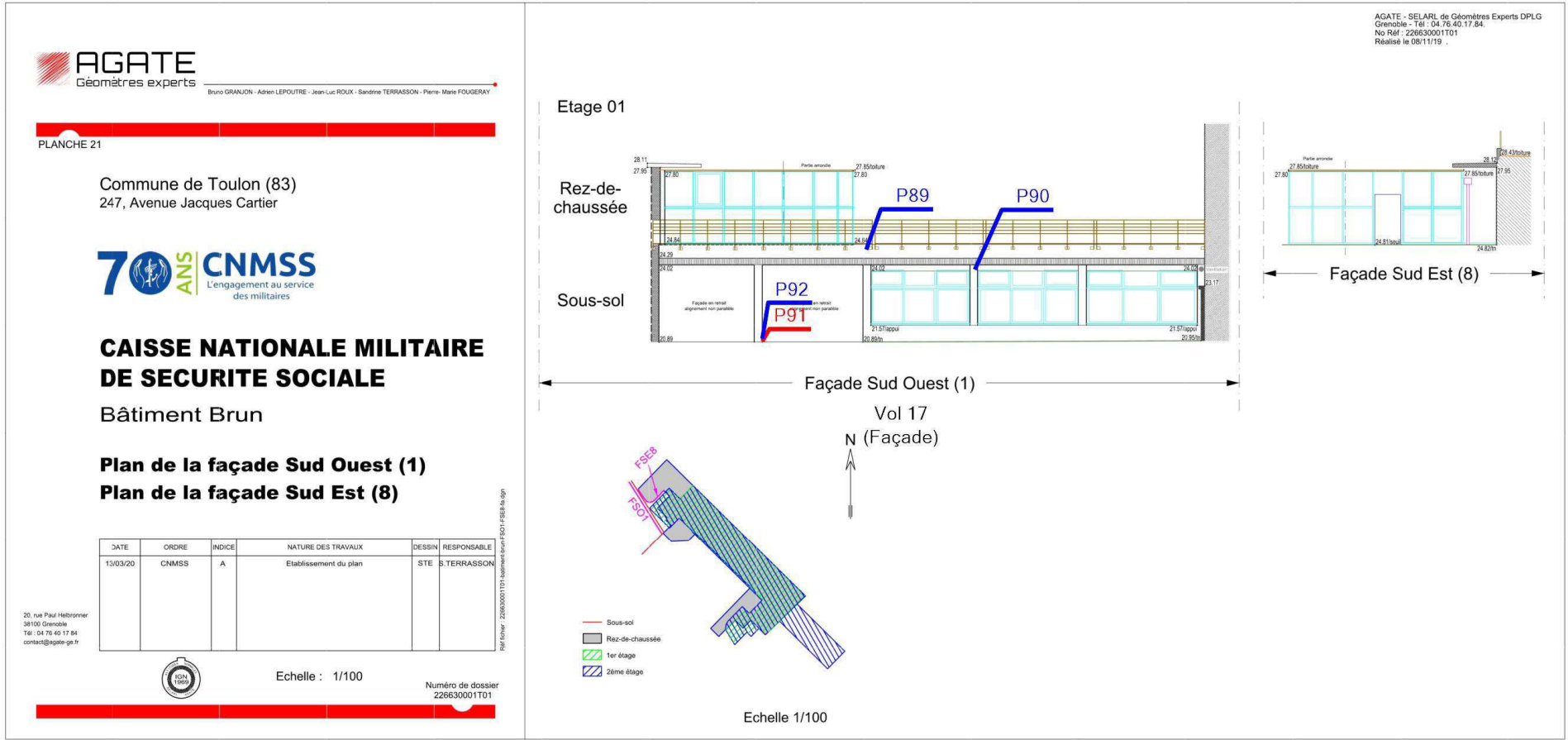
Légende




Localisation dun prélèvement positif

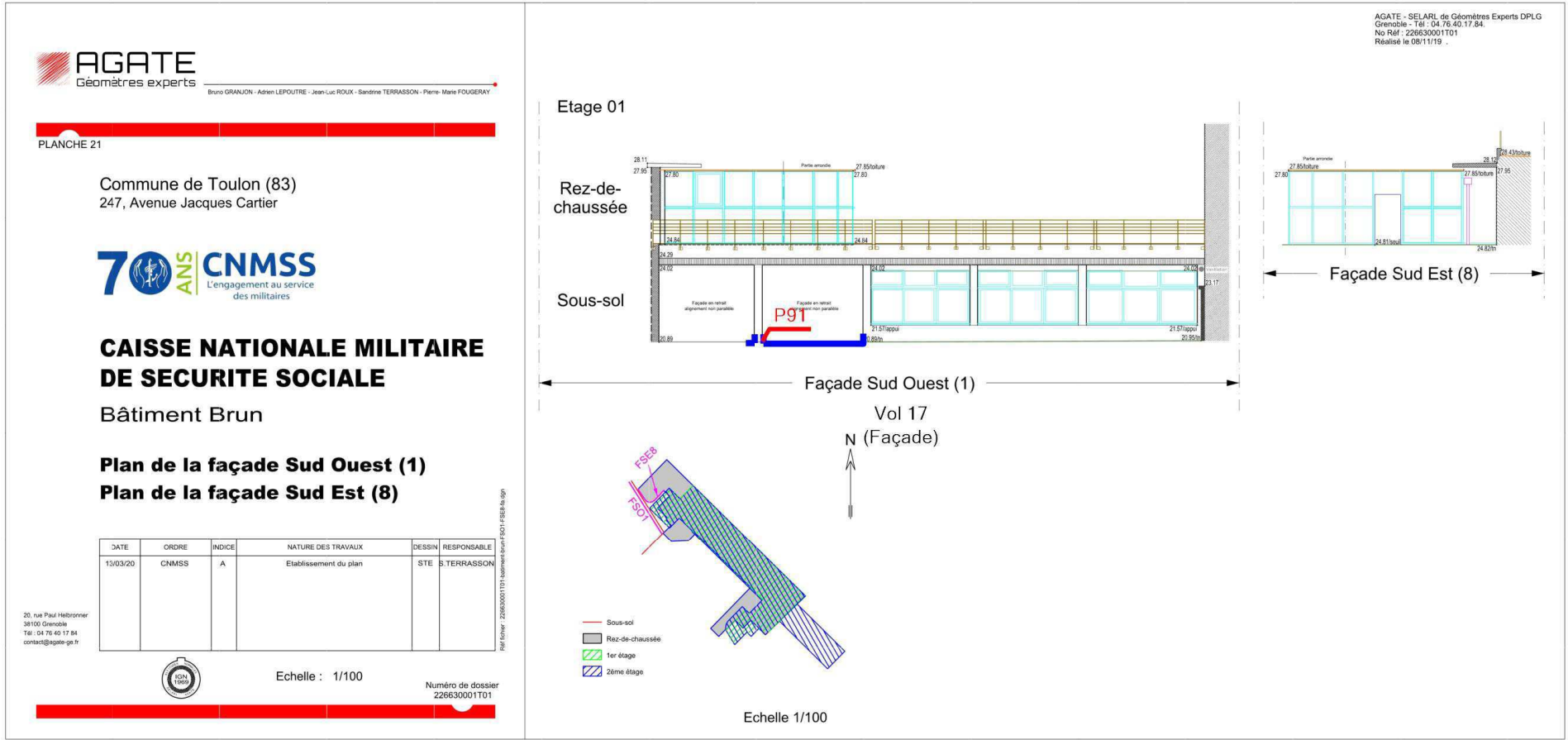


Localisation dun prélèvement négatif



Légende

 P91 : Colle de carrelage (plinthe)

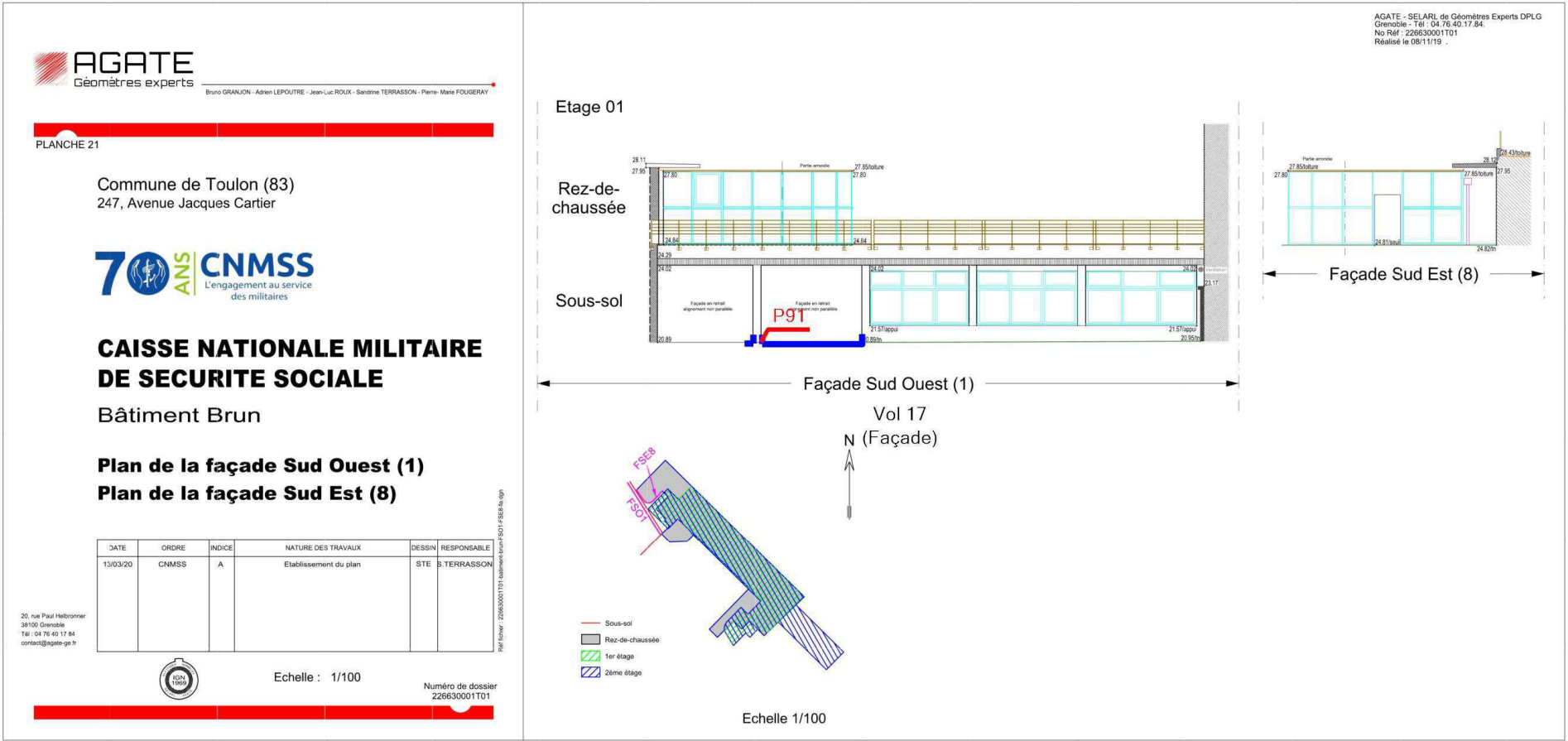






Légende

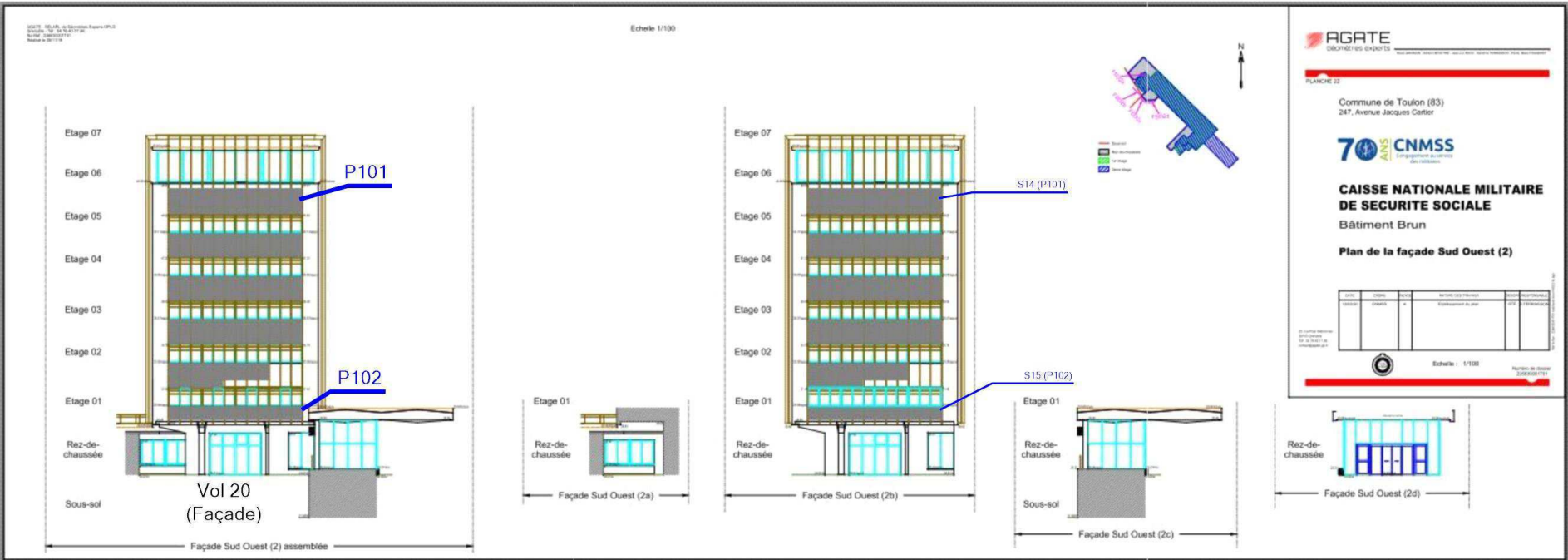


P91 : Colle de carrelage (plinthe)



Légende

	Localisation dun prélèvement négatif
	Localisation dun sondage négatif



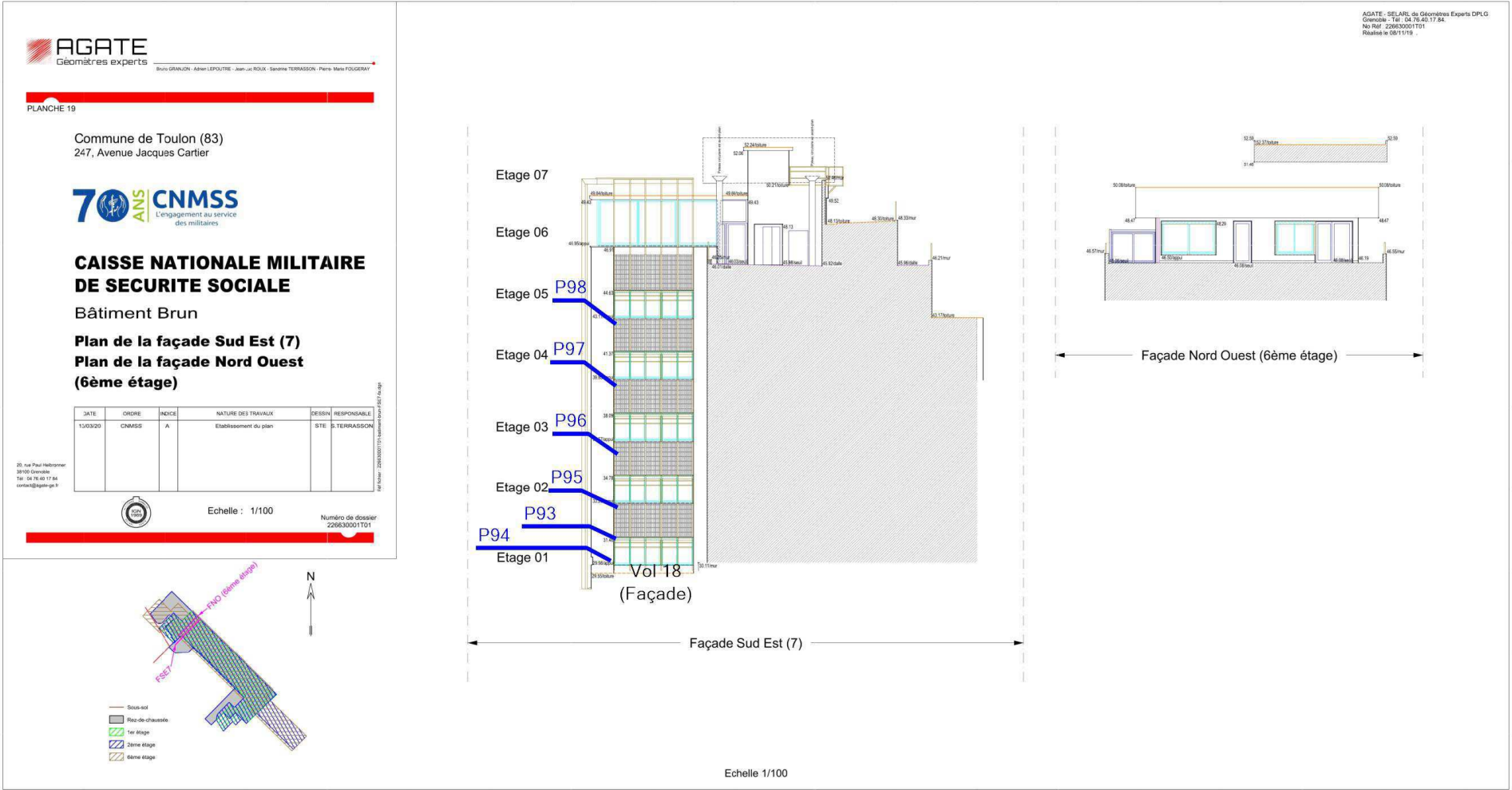
	Adresse du bien	Désignation	Date intervention	Technicien intervenant
	247 Avenue Jacques Cartier 83090 TOULON CÉDEX	CAISSE NATIONALE MILITAIRE DU SECURITE SOCIALE	17/01/2022	ROSSILLON VICTOR

CNMSS BRUN FSE(7) - PLAN DE REPÉRAGE - ACTIONS MENÉES

Référence:  
002LF012725

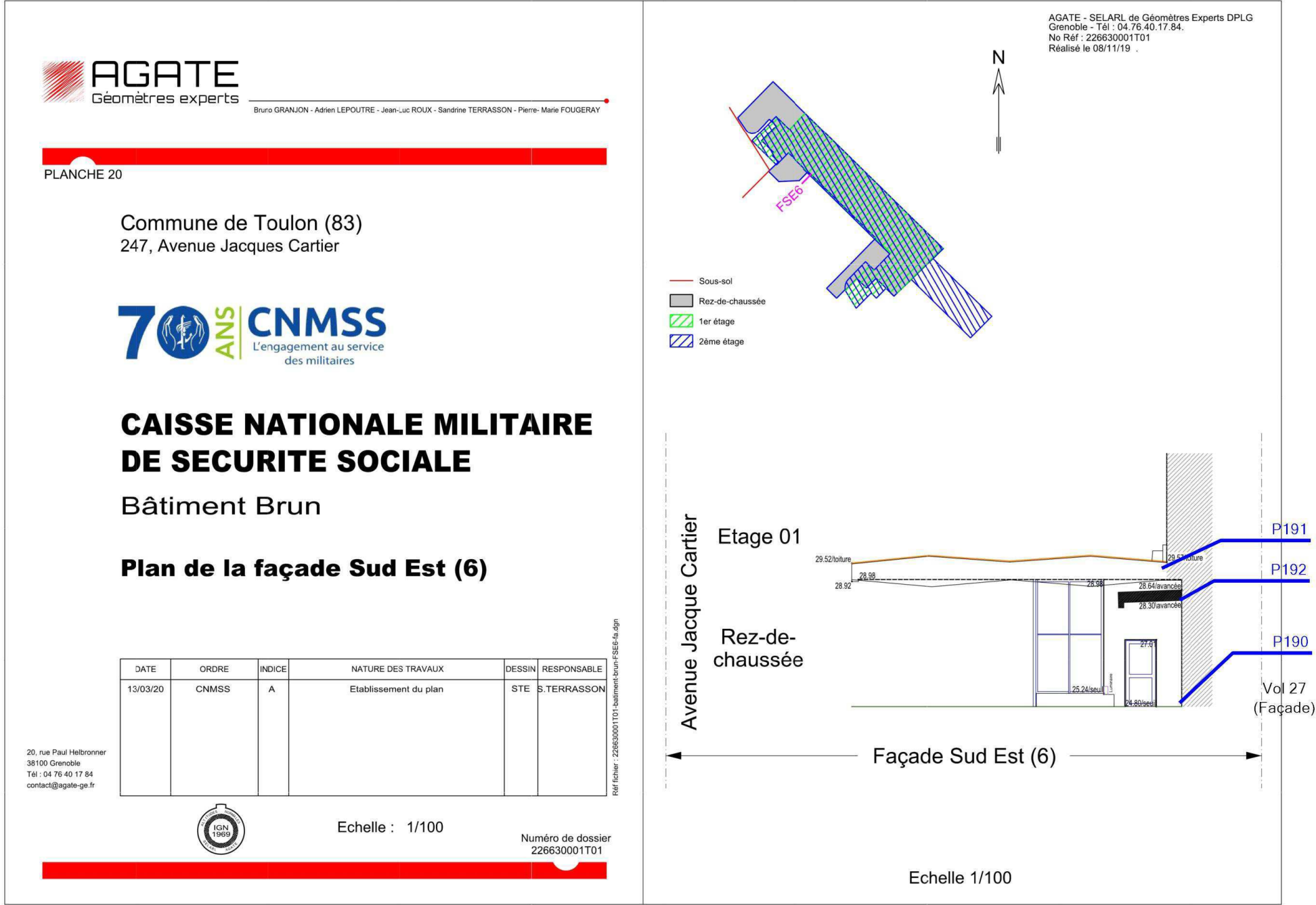
Légende

 P Localisation dun prélèvement négatif



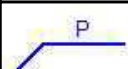
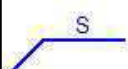
Légende

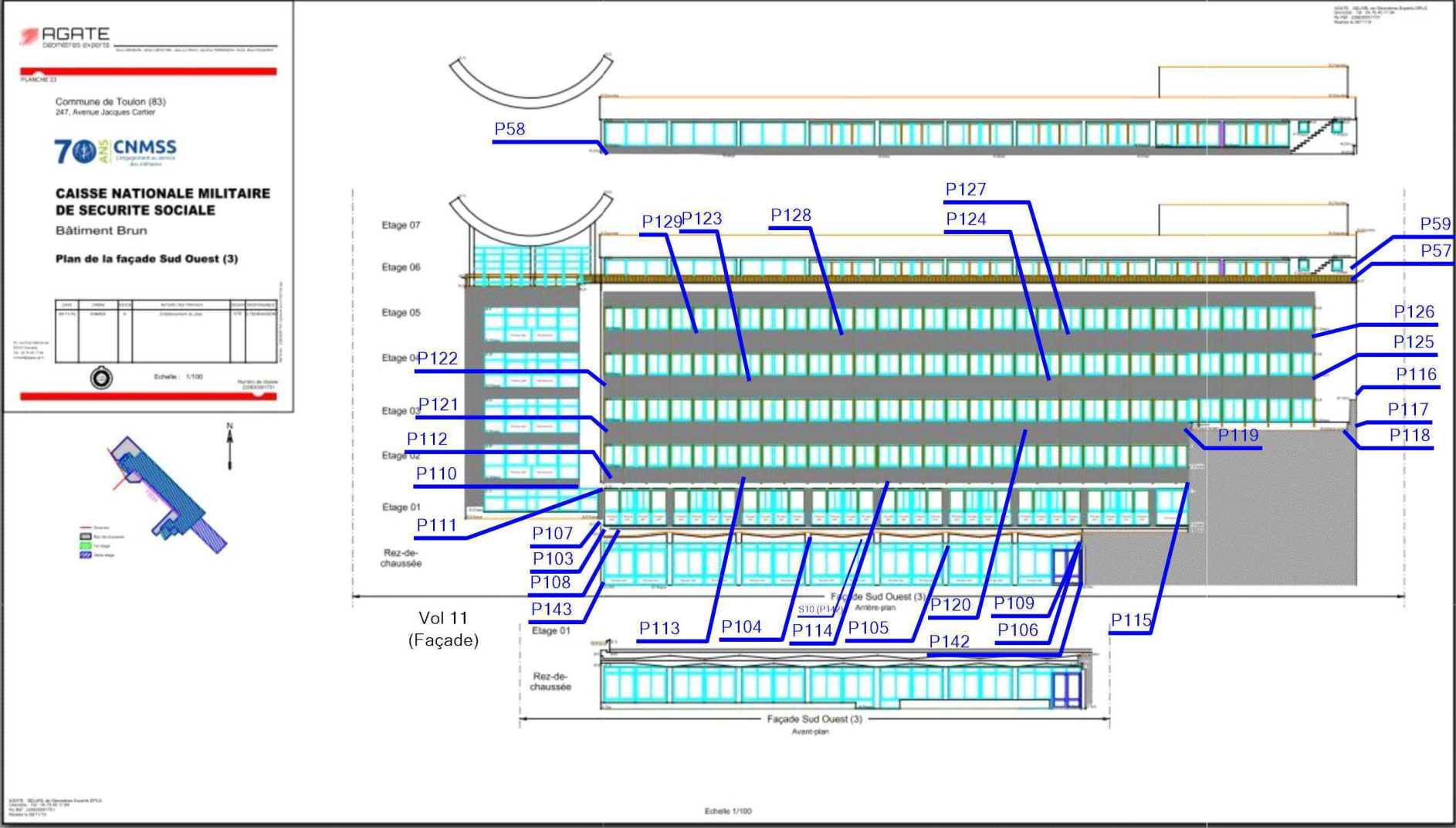
P Localisation dun prélèvement négatif





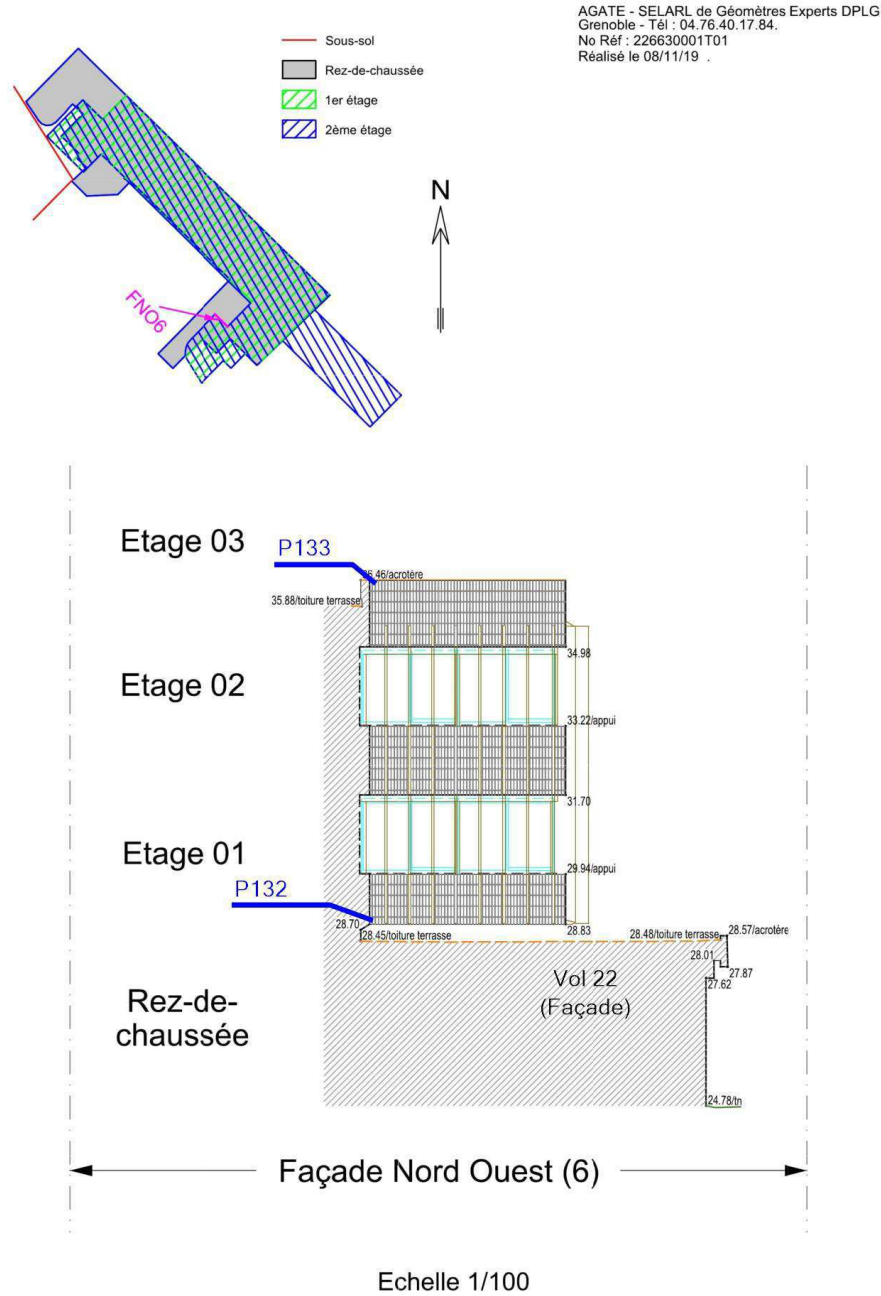
Légende

	Localisation dun prélèvement négatif
	Localisation dun sondage négatif



	Adresse du bien	Désignation	Date intervention	Technicien intervenant
	247 Avenue Jacques Cartier 83090 TOULON CÉDEX	CAISSE NATIONALE MILITAIRE DU SECURITE SOCIALE	17/01/2022	ROSSILLON VICTOR

Localisation d'un prélèvement négatif

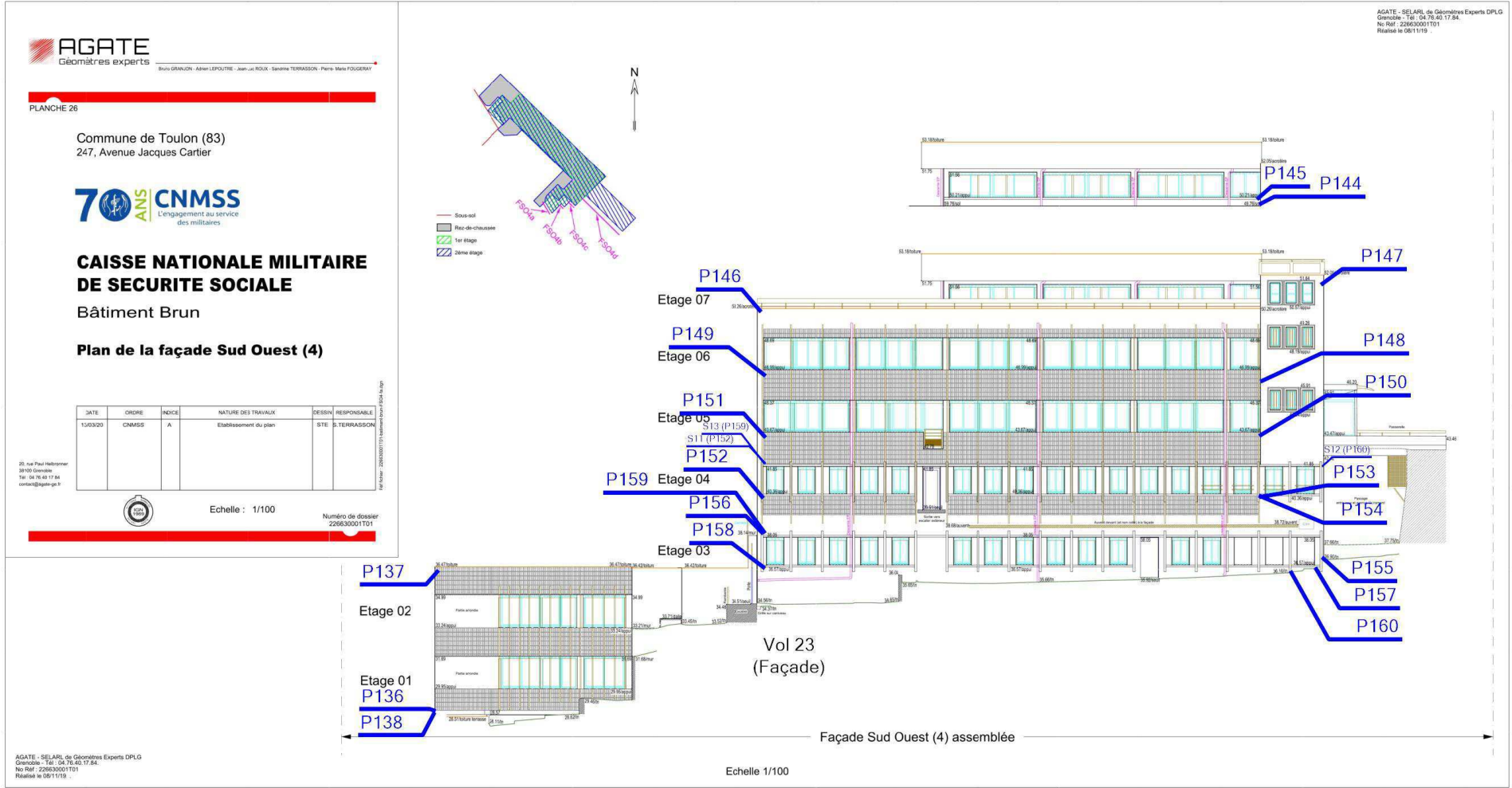


CNMSS BRUN FSO(4) - PLAN DE REPÉRAGE - ACTIONS MENÉES

Référence:  
002LF012725


Légende

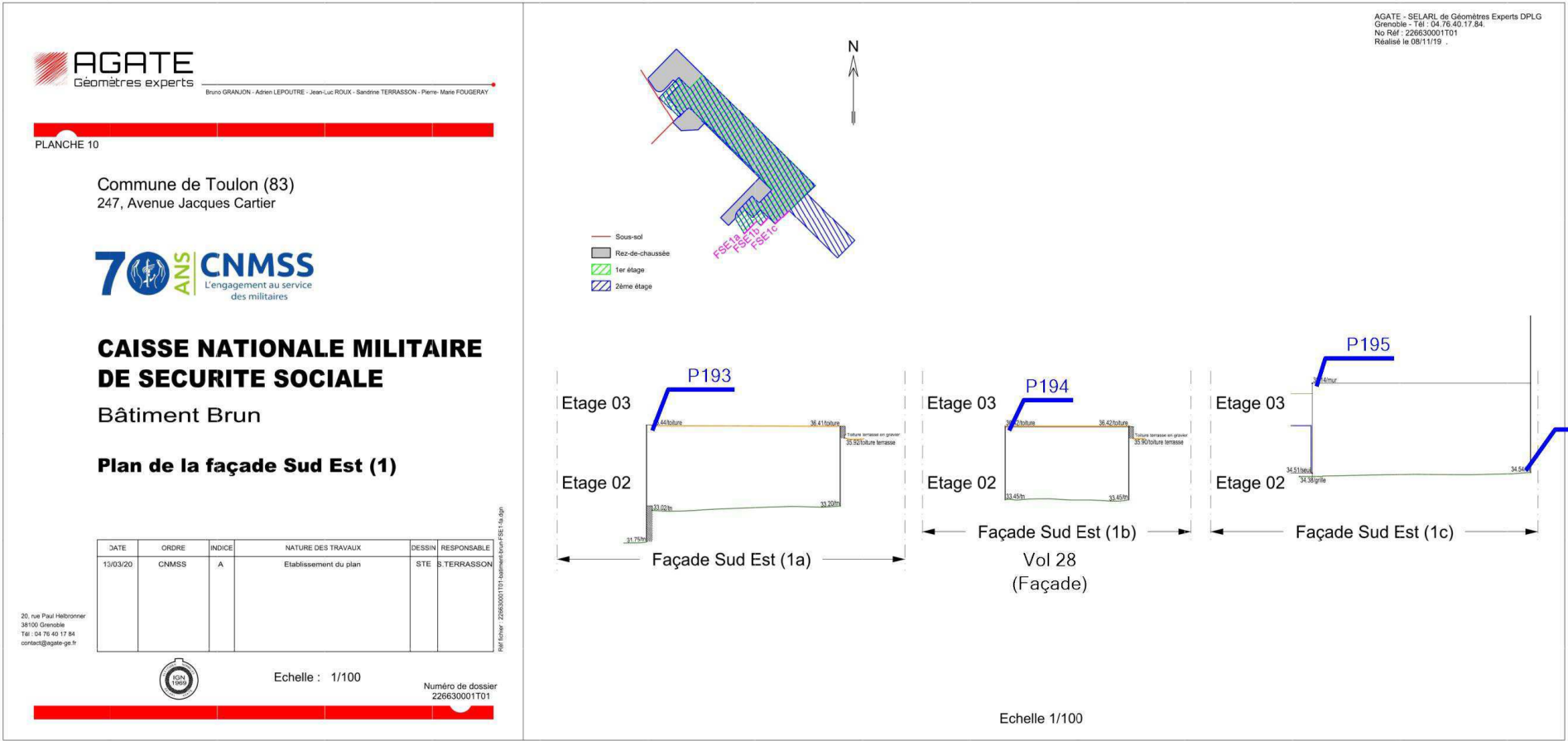
	Localisation dun prélèvement négatif
	Localisation dun sondage négatif





Légende

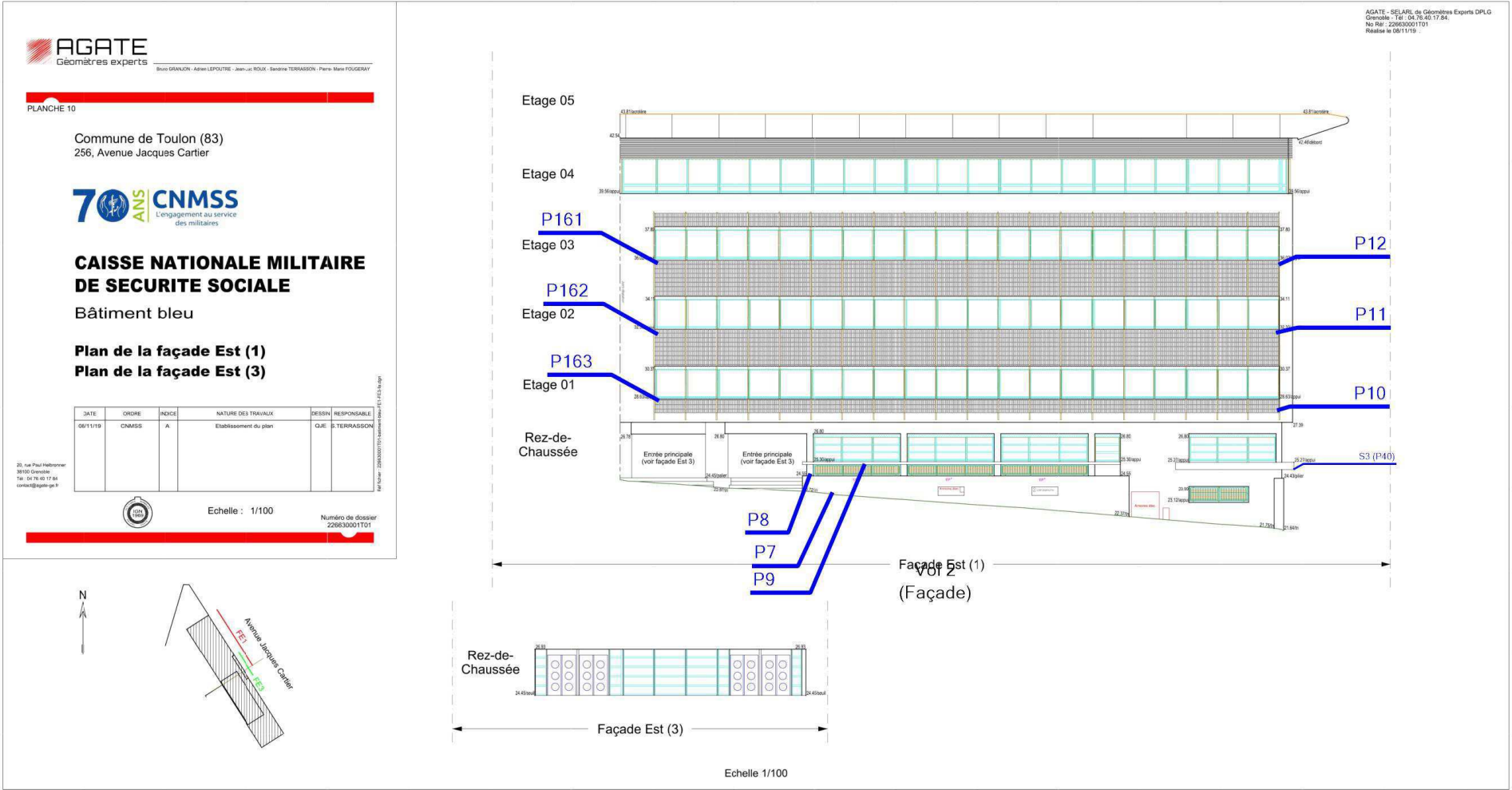
 P Localisation d'un prélèvement négatif







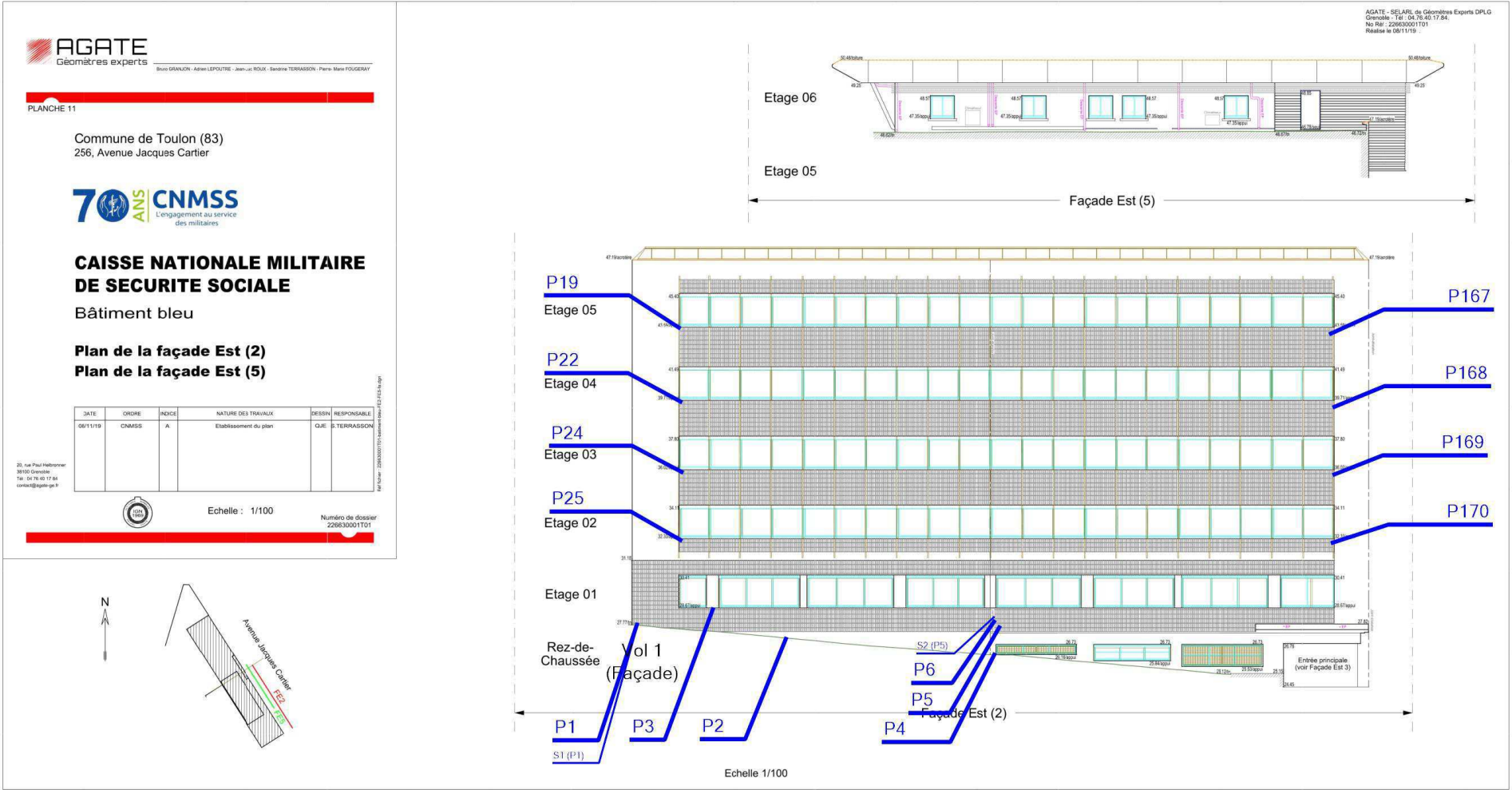
Légende

	Localisation dun prélèvement négatif
	Localisation dun sondage négatif



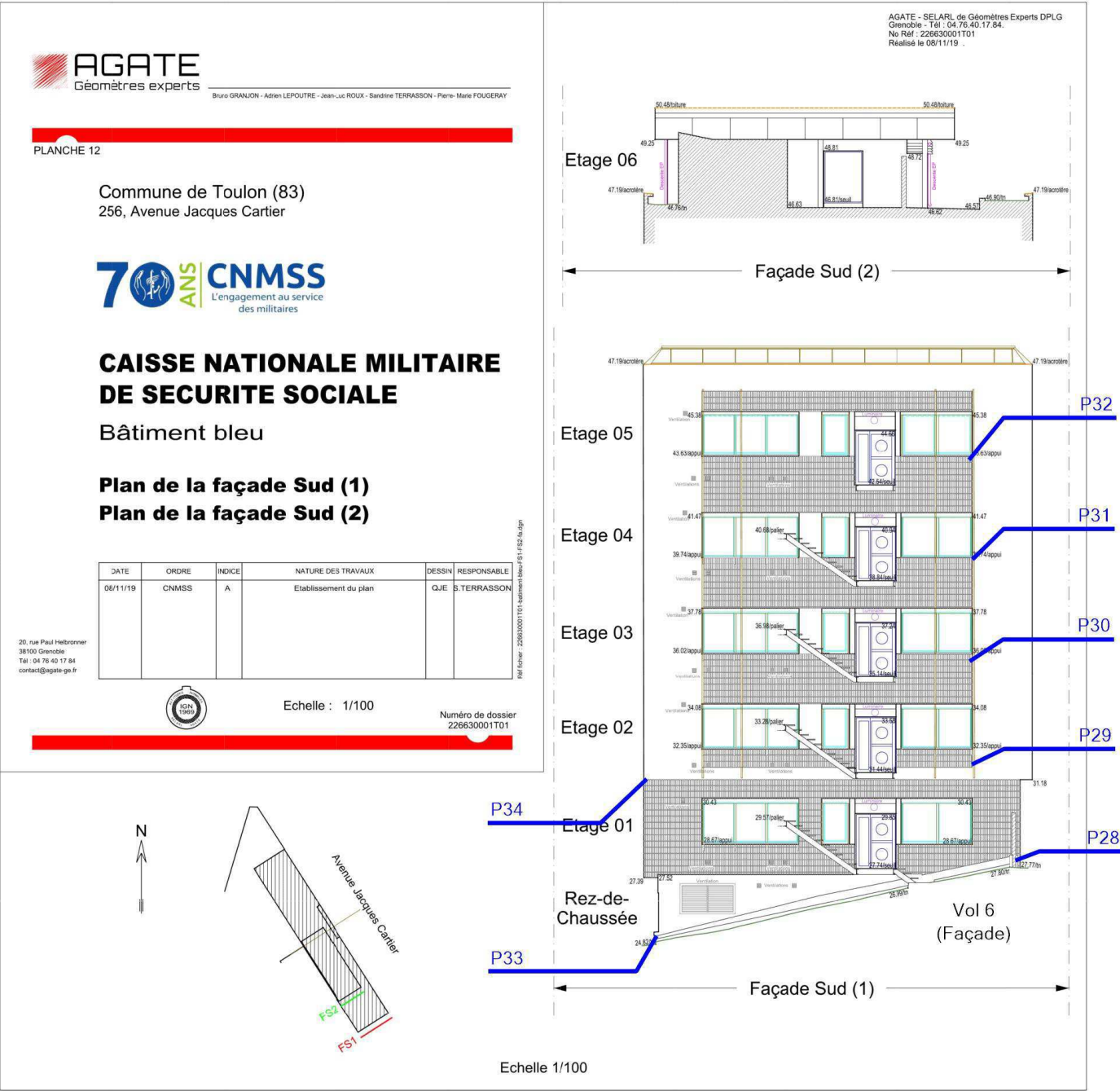
Légende

	Localisation dun prélèvement négatif
	Localisation dun sondage négatif



Légende

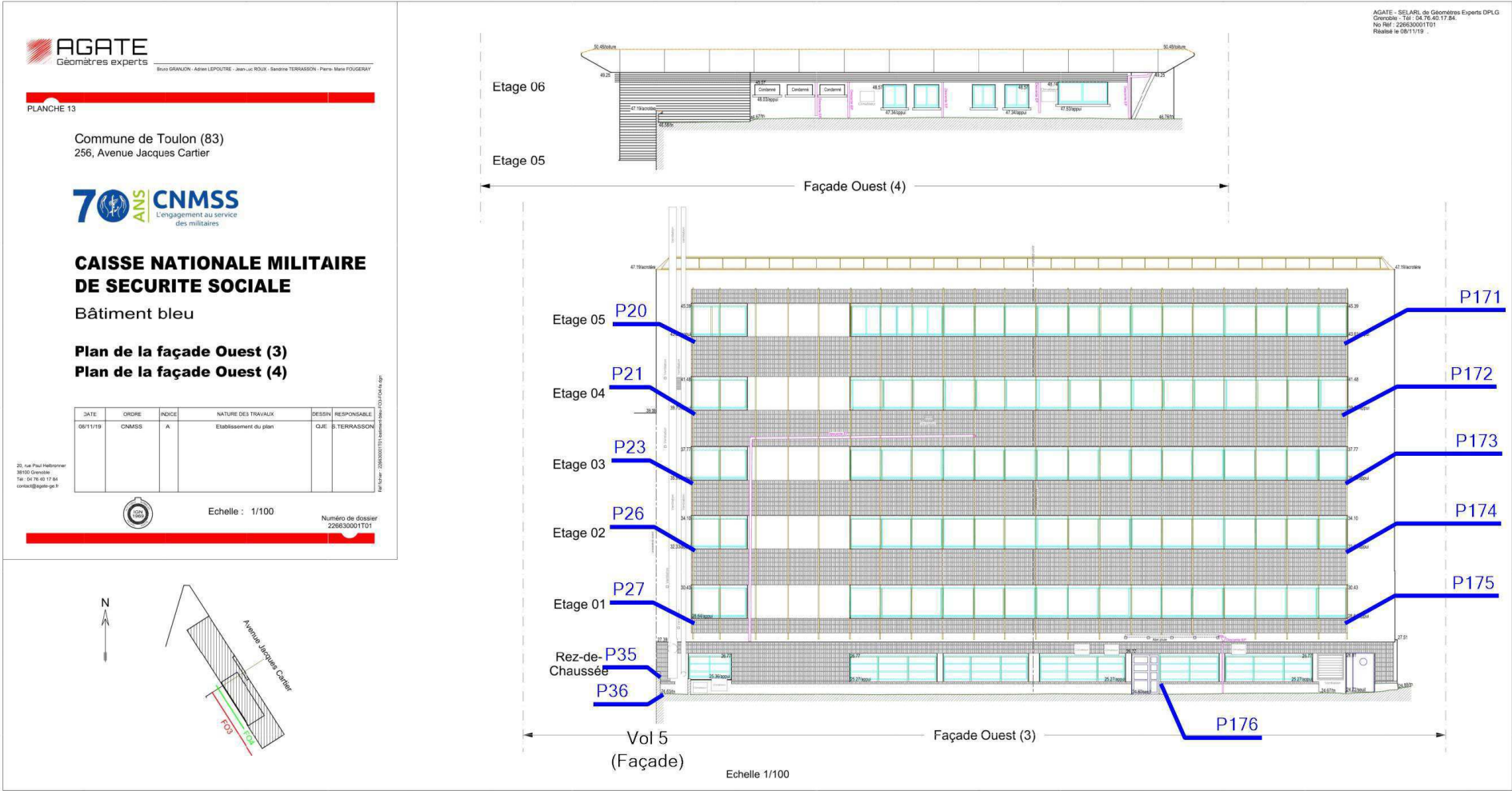
P Localisation dun prélèvement négatif





Légende

P  
Localisation d'un prélèvement négatif



Légende

	Localisation dun prélèvement négatif
---	--------------------------------------

 **AGATE**  
Géomètres experts

Bruno GRANJON - Adrien LEPOUTRE - Jean-Luc ROUX - Sandrine TERRASSON - Pierre- Marie FOUGERAY

PLANCHE 16

Commune de Toulon (83)  
256, Avenue Jacques Cartier



**CAISSE NATIONALE MILITAIRE  
DE SECURITE SOCIALE**

Bâtiment bleu

**Plan de la façade Nord (4)**

DATE	ORDRE	INDICE	NATURE DES TRAVAUX	DESSIN	RESPONSABLE
08/11/19	CNMSS	A	Etablissement du plan	QJE	S.TERRASSON

20, rue Paul Helbronner  
38100 Grenoble  
Tél : 04 76 40 17 84  
contact@agate-ge.fr



Echelle : 1/100

Numéro de dossier  
226630001T01

AGATE - SELARL de Géomètres Experts DPLG  
Grenoble - Tél : 04.76.40.17.84.  
No Réf : 226630001T01  
Réalisé le 08/11/19 .

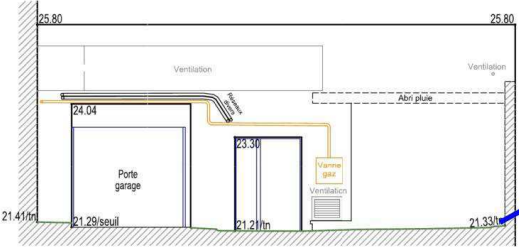


Avenue Jacques Cartier

FN4

Rez-de-  
Chaussée

Etage -01

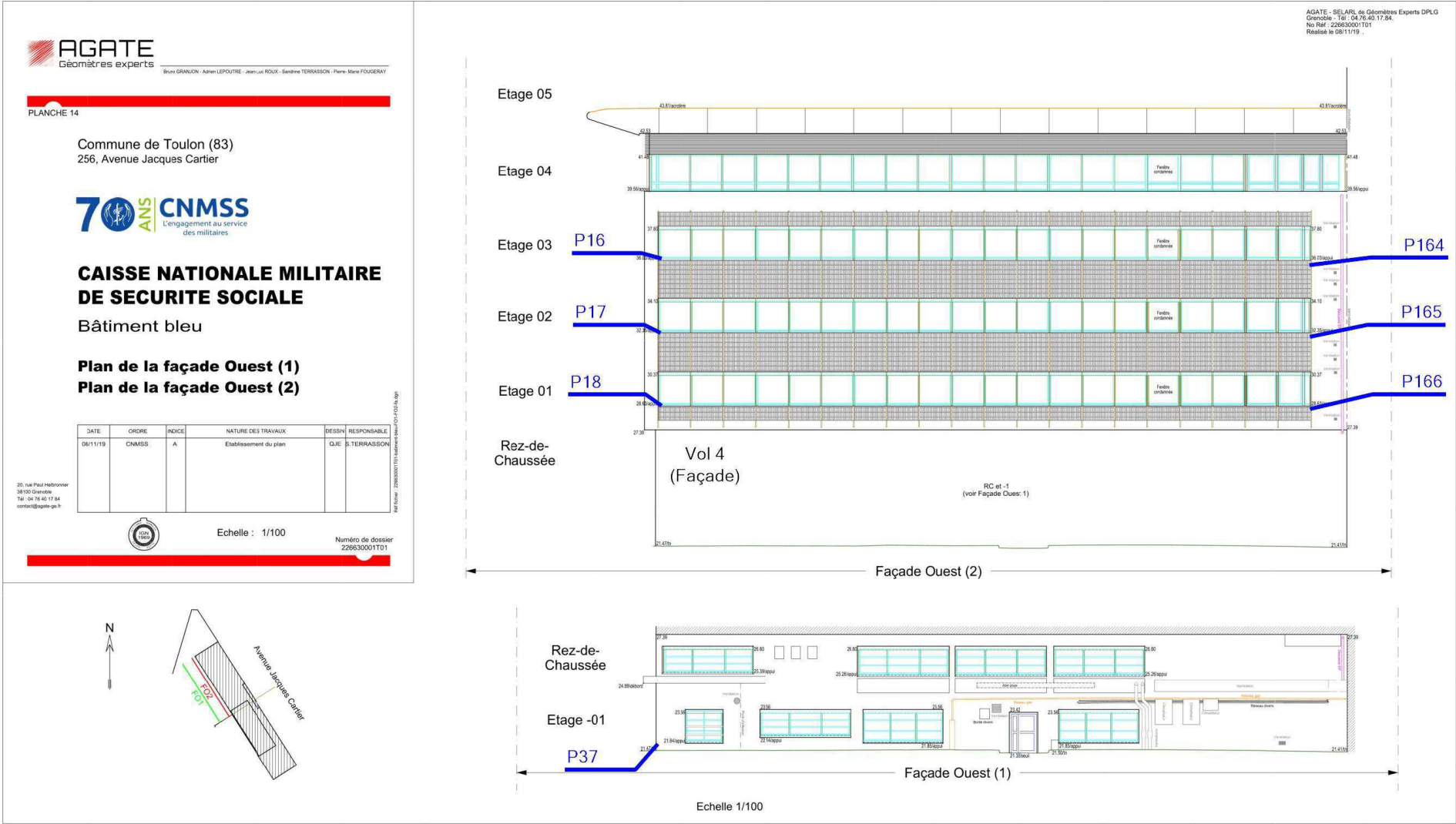


Façade Nord (4) Voï 24  
(Façade)

Echelle 1/100

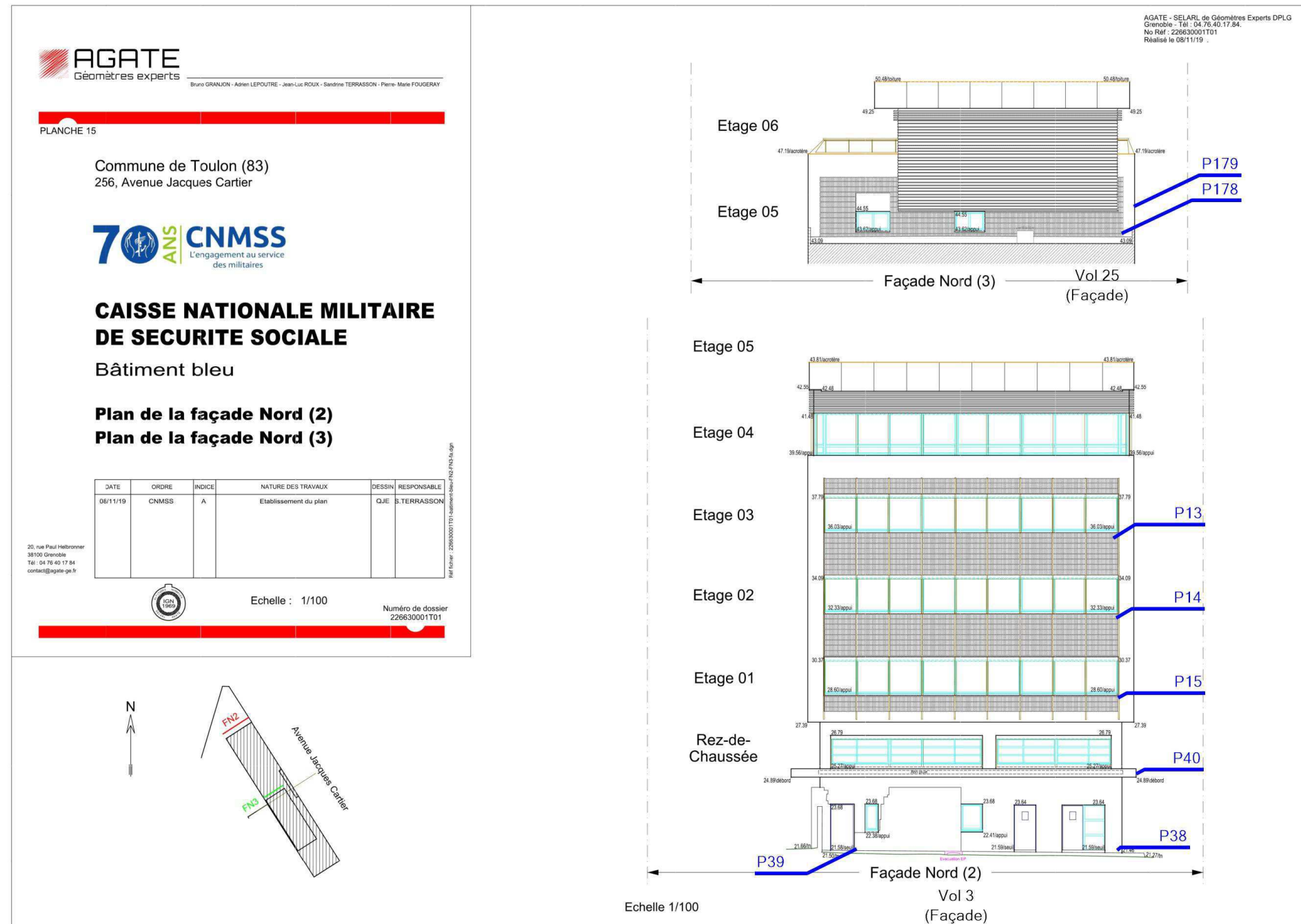
Légende

P  
Localisation dun prélèvement négatif



Référence:  
002LF012725

Localisation d'un prélèvement négatif



## Adresse du bien

247 Avenue Jacques Cartier  
83090 TOULON CÉDEX

Désignation

CAISSE NATIONALE MILITAIRE DU SECURITE SOCIALE

Date intervention


17/01/2022

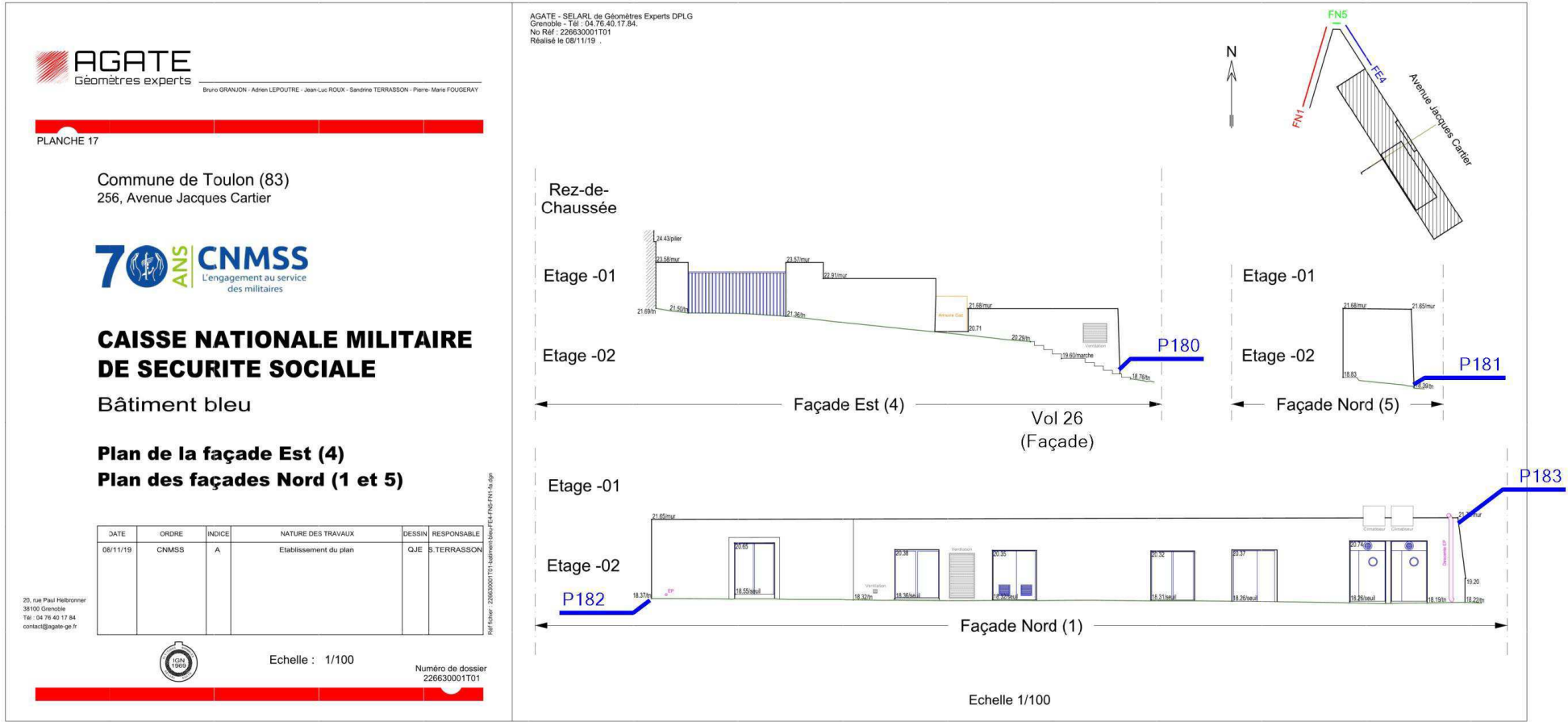
### Techniciens intervenant

ROSSILLON VICTOR



Légende

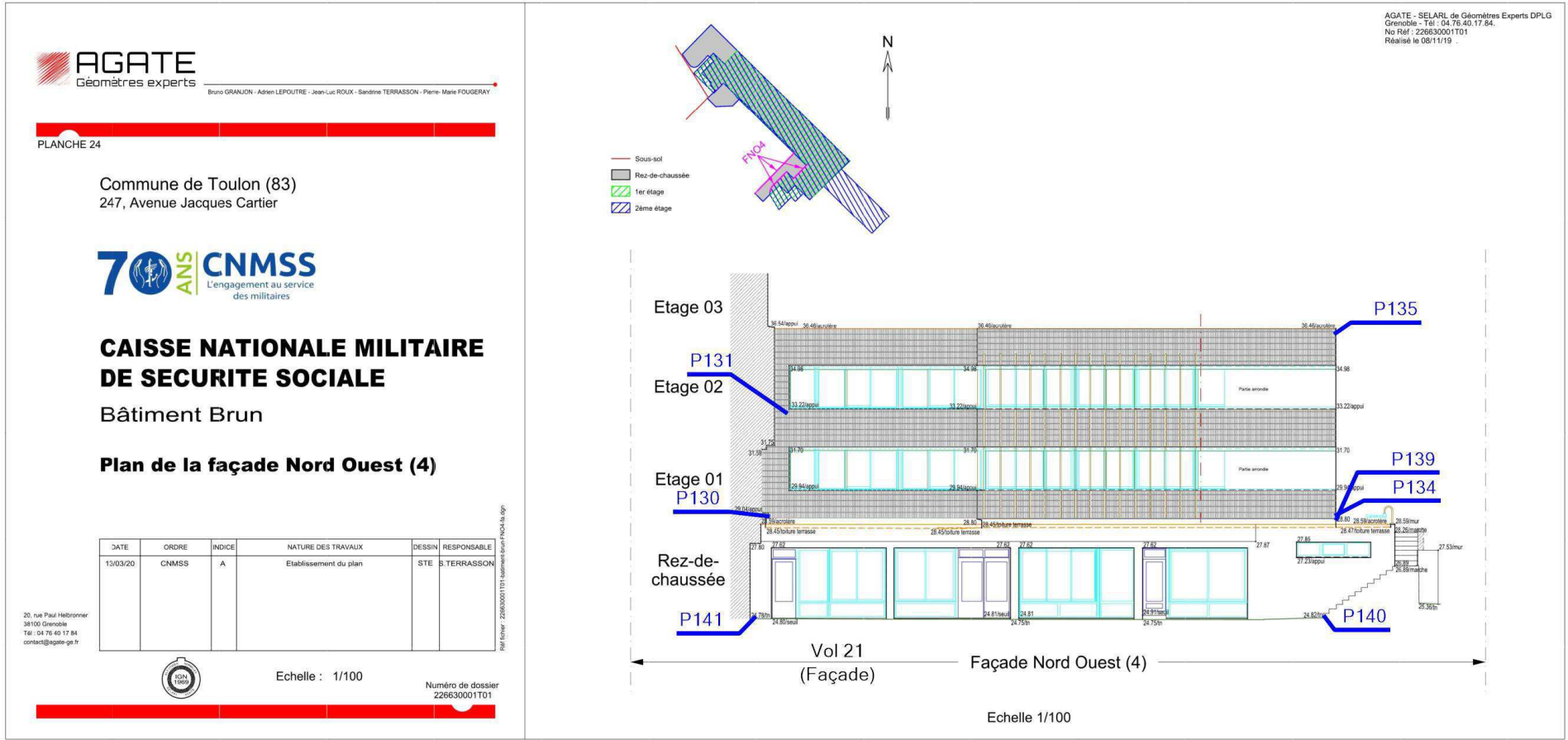
 P Localisation d'un prélèvement négatif





Légende

P Localisation dun prélèvement négatif



## ANNEXE : REPORTAGE PHOTOGRAPHIQUE

 Photos représentant des matériaux et produits contenant de l'amiante

Référence	Localisation	Action
002LF012725 n°7 - 1 (P7)	CNMSS Bleu FE(1)-FE(3) - Vol 2 (Façade)	Prélèvement négatif
002LF012725 n°8 - 1 (P8)	CNMSS Bleu FE(1)-FE(3) - Vol 2 (Façade)	Prélèvement négatif
002LF012725 n°9 - 1 (P9)	CNMSS Bleu FE(1)-FE(3) - Vol 2 (Façade)	Prélèvement négatif
002LF012725 n°10 - 1 (P10)	CNMSS Bleu FE(1)-FE(3) - Vol 2 (Façade)	Prélèvement négatif
002LF012725 n°11 - 1 (P11)	CNMSS Bleu FE(1)-FE(3) - Vol 2 (Façade)	Prélèvement négatif
002LF012725 n°12 - 1 (P12)	CNMSS Bleu FE(1)-FE(3) - Vol 2 (Façade)	Prélèvement négatif
002LF012725 n°161 - 1 (P161)	CNMSS Bleu FE(1)-FE(3) - Vol 2 (Façade)	Prélèvement négatif
002LF012725 n°162 - 1 (P162)	CNMSS Bleu FE(1)-FE(3) - Vol 2 (Façade)	Prélèvement négatif
002LF012725 n°163 - 1 (P163)	CNMSS Bleu FE(1)-FE(3) - Vol 2 (Façade)	Prélèvement négatif
002LF012725 n°1 - 1 (P1)	CNMSS Bleu FE(2)-FE(5) - Vol 1 (Façade)	Prélèvement négatif
002LF012725 n°2 - 1 (P2)	CNMSS Bleu FE(2)-FE(5) - Vol 1 (Façade)	Prélèvement négatif
002LF012725 n°3 - 1 (P3)	CNMSS Bleu FE(2)-FE(5) - Vol 1 (Façade)	Prélèvement négatif
002LF012725 n°4 - 1 (P4)	CNMSS Bleu FE(2)-FE(5) - Vol 1 (Façade)	Prélèvement négatif
002LF012725 n°5 - 1 (P5)	CNMSS Bleu FE(2)-FE(5) - Vol 1 (Façade)	Prélèvement négatif
002LF012725 n°6 - 1 (P6)	CNMSS Bleu FE(2)-FE(5) - Vol 1 (Façade)	Prélèvement négatif
002LF012725 n°19 - 1 (P19)	CNMSS Bleu FE(2)-FE(5) - Vol 1 (Façade)	Prélèvement négatif
002LF012725 n°22 - 1 (P22)	CNMSS Bleu FE(2)-FE(5) - Vol 1 (Façade)	Prélèvement négatif
002LF012725 n°24 - 1 (P24)	CNMSS Bleu FE(2)-FE(5) - Vol 1 (Façade)	Prélèvement négatif
002LF012725 n°25 - 1 (P25)	CNMSS Bleu FE(2)-FE(5) - Vol 1 (Façade)	Prélèvement négatif
002LF012725 n°167 - 1 (P167)	CNMSS Bleu FE(2)-FE(5) - Vol 1 (Façade)	Prélèvement négatif
002LF012725 n°168 - 1 (P168)	CNMSS Bleu FE(2)-FE(5) - Vol 1 (Façade)	Prélèvement négatif
002LF012725 n°169 - 1 (P169)	CNMSS Bleu FE(2)-FE(5) - Vol 1 (Façade)	Prélèvement négatif
002LF012725 n°170 - 1 (P170)	CNMSS Bleu FE(2)-FE(5) - Vol 1 (Façade)	Prélèvement négatif
002LF012725 n°180 - 1 (P180)	CNMSS Bleu FE(4)-FN(1)-FN(5) - Vol 26 (Façade)	Prélèvement négatif
002LF012725 n°181 - 1 (P181)	CNMSS Bleu FE(4)-FN(1)-FN(5) - Vol 26 (Façade)	Prélèvement négatif
002LF012725 n°182 - 1 (P182)	CNMSS Bleu FE(4)-FN(1)-FN(5) - Vol 26 (Façade)	Prélèvement négatif
002LF012725 n°183 - 1 (P183)	CNMSS Bleu FE(4)-FN(1)-FN(5) - Vol 26 (Façade)	Prélèvement négatif

002LF012725 n°13 - 1 (P13)	CNMSS Bleu FN(2)-FN(3) - Vol 3 (Façade)	Prélèvement négatif
002LF012725 n°14 - 1 (P14)	CNMSS Bleu FN(2)-FN(3) - Vol 3 (Façade)	Prélèvement négatif
002LF012725 n°15 - 1 (P15)	CNMSS Bleu FN(2)-FN(3) - Vol 3 (Façade)	Prélèvement négatif
002LF012725 n°38 - 1 (P38)	CNMSS Bleu FN(2)-FN(3) - Vol 3 (Façade)	Prélèvement négatif
002LF012725 n°39 - 1 (P39)	CNMSS Bleu FN(2)-FN(3) - Vol 3 (Façade)	Prélèvement négatif
002LF012725 n°40 - 1 (P40)	CNMSS Bleu FN(2)-FN(3) - Vol 3 (Façade)	Prélèvement négatif
002LF012725 n°178 - 1 (P178)	CNMSS Bleu FN(2)-FN(3) - Vol 25 (Façade)	Prélèvement négatif
002LF012725 n°179 - 1 (P179)	CNMSS Bleu FN(2)-FN(3) - Vol 25 (Façade)	Prélèvement négatif
002LF012725 n°177 - 1 (P177)	CNMSS Bleu FN(4) - Vol 24 (Façade)	Prélèvement négatif
002LF012725 n°16 - 1 (P16)	CNMSS Bleu FO(1)-FO(2) - Vol 4 (Façade)	Prélèvement négatif
002LF012725 n°17 - 1 (P17)	CNMSS Bleu FO(1)-FO(2) - Vol 4 (Façade)	Prélèvement négatif
002LF012725 n°18 - 1 (P18)	CNMSS Bleu FO(1)-FO(2) - Vol 4 (Façade)	Prélèvement négatif
002LF012725 n°37 - 1 (P37)	CNMSS Bleu FO(1)-FO(2) - Vol 4 (Façade)	Prélèvement négatif
002LF012725 n°164 - 1 (P164)	CNMSS Bleu FO(1)-FO(2) - Vol 4 (Façade)	Prélèvement négatif
002LF012725 n°165 - 1 (P165)	CNMSS Bleu FO(1)-FO(2) - Vol 4 (Façade)	Prélèvement négatif
002LF012725 n°166 - 1 (P166)	CNMSS Bleu FO(1)-FO(2) - Vol 4 (Façade)	Prélèvement négatif
002LF012725 n°20 - 1 (P20)	CNMSS Bleu FO(3)-FO(4) - Vol 5 (Façade)	Prélèvement négatif
002LF012725 n°21 - 1 (P21)	CNMSS Bleu FO(3)-FO(4) - Vol 5 (Façade)	Prélèvement négatif
002LF012725 n°23 - 1 (P23)	CNMSS Bleu FO(3)-FO(4) - Vol 5 (Façade)	Prélèvement négatif
002LF012725 n°26 - 1 (P26)	CNMSS Bleu FO(3)-FO(4) - Vol 5 (Façade)	Prélèvement négatif
002LF012725 n°27 - 1 (P27)	CNMSS Bleu FO(3)-FO(4) - Vol 5 (Façade)	Prélèvement négatif
002LF012725 n°35 - 1 (P35)	CNMSS Bleu FO(3)-FO(4) - Vol 5 (Façade)	Prélèvement négatif
002LF012725 n°36 - 1 (P36)	CNMSS Bleu FO(3)-FO(4) - Vol 5 (Façade)	Prélèvement négatif
002LF012725 n°171 - 1 (P171)	CNMSS Bleu FO(3)-FO(4) - Vol 5 (Façade)	Prélèvement négatif
002LF012725 n°172 - 1 (P172)	CNMSS Bleu FO(3)-FO(4) - Vol 5 (Façade)	Prélèvement négatif
002LF012725 n°173 - 1 (P173)	CNMSS Bleu FO(3)-FO(4) - Vol 5 (Façade)	Prélèvement négatif
002LF012725 n°174 - 1 (P174)	CNMSS Bleu FO(3)-FO(4) - Vol 5 (Façade)	Prélèvement négatif
002LF012725 n°175 - 1 (P175)	CNMSS Bleu FO(3)-FO(4) - Vol 5 (Façade)	Prélèvement négatif
002LF012725 n°176 - 1 (P176)	CNMSS Bleu FO(3)-FO(4) - Vol 5 (Façade)	Prélèvement négatif
002LF012725 n°28 - 1 (P28)	CNMSS Bleu FS(1)-FS(2) - Vol 6 (Façade)	Prélèvement négatif

002LF012725 n°29 - 1 (P29)	CNMSS Bleu FS(1)-FS(2) - Vol 6 (Façade)	Prélèvement négatif
002LF012725 n°30 - 1 (P30)	CNMSS Bleu FS(1)-FS(2) - Vol 6 (Façade)	Prélèvement négatif
002LF012725 n°31 - 1 (P31)	CNMSS Bleu FS(1)-FS(2) - Vol 6 (Façade)	Prélèvement négatif
002LF012725 n°32 - 1 (P32)	CNMSS Bleu FS(1)-FS(2) - Vol 6 (Façade)	Prélèvement négatif
002LF012725 n°33 - 1 (P33)	CNMSS Bleu FS(1)-FS(2) - Vol 6 (Façade)	Prélèvement négatif
002LF012725 n°34 - 1 (P34)	CNMSS Bleu FS(1)-FS(2) - Vol 6 (Façade)	Prélèvement négatif
002LF012725 n°45 - 1 (P45)	CNMSS Brun FNE(1) - Vol 8 (Façade)	Prélèvement négatif
002LF012725 n°45 - 2 (P45)	CNMSS Brun FNE(1) - Vol 8 (Façade)	Prélèvement négatif
002LF012725 n°46 - 1 (P46)	CNMSS Brun FNE(1) - Vol 8 (Façade)	Prélèvement négatif
002LF012725 n°47 - 1 (P47)	CNMSS Brun FNE(1) - Vol 8 (Façade)	Prélèvement négatif
002LF012725 n°48 - 1 (P48)	CNMSS Brun FNE(1) - Vol 8 (Façade)	Prélèvement négatif
002LF012725 n°49 - 1 (P49)	CNMSS Brun FNE(1) - Vol 8 (Façade)	Prélèvement négatif
002LF012725 n°50 - 1 (P50)	CNMSS Brun FNE(1) - Vol 8 (Façade)	Prélèvement négatif
002LF012725 n°51 - 1 (P51)	CNMSS Brun FNE(1) - Vol 8 (Façade)	Prélèvement négatif
002LF012725 n°184 - 1 (P184)	CNMSS Brun FNE(1) - Vol 8 (Façade)	Prélèvement négatif
002LF012725 n°185 - 1 (P185)	CNMSS Brun FNE(1) - Vol 8 (Façade)	Prélèvement négatif
S7 - 1 (S7)	CNMSS Brun FNE(1) - Vol 8 (Façade)	Absence : pas d'amiante par nature
002LF012725 n°54 - 1 (P54)	CNMSS Brun FNE(2) - Vol 10 (Façade)	Prélèvement négatif
002LF012725 n°55 - 1 (P55)	CNMSS Brun FNE(2) - Vol 10 (Façade)	Prélèvement négatif
002LF012725 n°56 - 1 (P56)	CNMSS Brun FNE(2) - Vol 10 (Façade)	Prélèvement négatif
002LF012725 n°60 - 1 (P60)	CNMSS Brun FNE(2) - Vol 10 (Façade)	Prélèvement négatif
002LF012725 n°61 - 1 (P61)	CNMSS Brun FNE(2) - Vol 10 (Façade)	Prélèvement négatif
002LF012725 n°62 - 1 (P62)	CNMSS Brun FNE(2) - Vol 10 (Façade)	Prélèvement négatif
002LF012725 n°63 - 1 (P63)	CNMSS Brun FNE(2) - Vol 10 (Façade)	Prélèvement négatif
002LF012725 n°64 - 1 (P64)	CNMSS Brun FNE(2) - Vol 10 (Façade)	Prélèvement négatif
002LF012725 n°65 - 1 (P65)	CNMSS Brun FNE(2) - Vol 10 (Façade)	Prélèvement négatif
002LF012725 n°187 - 1 (P187)	CNMSS Brun FNE(2) - Vol 10 (Façade)	Prélèvement négatif
002LF012725 n°188 - 1 (P188)	CNMSS Brun FNE(2) - Vol 10 (Façade)	Prélèvement négatif
002LF012725 n°189 - 1 (P189)	CNMSS Brun FNE(2) - Vol 10 (Façade)	Prélèvement négatif
002LF012725 n°70 - 1 (P70)	CNMSS Brun FNE(3) - Vol 13 (Façade)	Prélèvement négatif

002LF012725 n°71 - 1 (P71)	CNMSS Brun FNE(3) - Vol 13 (Façade)	Prélèvement négatif
002LF012725 n°72 - 1 (P72)	CNMSS Brun FNE(3) - Vol 13 (Façade)	Prélèvement négatif
002LF012725 n°73 - 1 (P73)	CNMSS Brun FNE(3) - Vol 13 (Façade)	Prélèvement négatif
002LF012725 n°74 - 1 (P74)	CNMSS Brun FNE(3) - Vol 13 (Façade)	Prélèvement négatif
002LF012725 n°75 - 1 (P75)	CNMSS Brun FNE(3) - Vol 13 (Façade)	Prélèvement négatif
002LF012725 n°76 - 1 (P76)	CNMSS Brun FNE(3) - Vol 13 (Façade)	Prélèvement négatif
002LF012725 n°99 - 1 (P99)	CNMSS Brun FNE(3) - Vol 19 (Façade)	Prélèvement négatif
002LF012725 n°100 - 1 (P100)	CNMSS Brun FNE(3) - Vol 19 (Façade)	Prélèvement négatif
002LF012725 n°66 - 1 (P66)	CNMSS Brun FNO(1) - Vol 12 (Façade)	Prélèvement négatif
002LF012725 n°67 - 1 (P67)	CNMSS Brun FNO(1) - Vol 12 (Façade)	Prélèvement négatif
002LF012725 n°68 - 1 (P68)	CNMSS Brun FNO(1) - Vol 12 (Façade)	Prélèvement négatif
002LF012725 n°69 - 1 (P69)	CNMSS Brun FNO(1) - Vol 12 (Façade)	Prélèvement négatif
002LF012725 n°77 - 1 (P77)	CNMSS Brun FNO(1) - Vol 12 (Façade)	Prélèvement négatif
002LF012725 n°78 - 1 (P78)	CNMSS Brun FNO(1) - Vol 12 (Façade)	Prélèvement positif
002LF012725 n°79 - 1 (P79)	CNMSS Brun FNO(2) - Vol 14 (Façade)	Prélèvement négatif
002LF012725 n°80 - 1 (P80)	CNMSS Brun FNO(2) - Vol 14 (Façade)	Prélèvement négatif
002LF012725 n°81 - 1 (P81)	CNMSS Brun FNO(2) - Vol 14 (Façade)	Prélèvement négatif
002LF012725 n°82 - 1 (P82)	CNMSS Brun FNO(2) - Vol 14 (Façade)	Prélèvement négatif
002LF012725 n°83 - 1 (P83)	CNMSS Brun FNO(2) - Vol 14 (Façade)	Prélèvement négatif
002LF012725 n°84 - 1 (P84)	CNMSS Brun FNO(2) - Vol 14 (Façade)	Prélèvement négatif
002LF012725 n°85 - 1 (P85)	CNMSS Brun FNO(3) - Vol 15 (Façade)	Prélèvement négatif
002LF012725 n°86 - 1 (P86)	CNMSS Brun FNO(3) - Vol 16 (Façade)	Prélèvement négatif
002LF012725 n°87 - 1 (P87)	CNMSS Brun FNO(3) - Vol 16 (Façade)	Prélèvement négatif
002LF012725 n°88 - 1 (P88)	CNMSS Brun FNO(3) - Vol 16 (Façade)	Prélèvement négatif
002LF012725 n°130 - 1 (P130)	CNMSS Brun FNO(4) - Vol 21 (Façade)	Prélèvement négatif
002LF012725 n°131 - 1 (P131)	CNMSS Brun FNO(4) - Vol 21 (Façade)	Prélèvement négatif
002LF012725 n°134 - 1 (P134)	CNMSS Brun FNO(4) - Vol 21 (Façade)	Prélèvement négatif
002LF012725 n°135 - 1 (P135)	CNMSS Brun FNO(4) - Vol 21 (Façade)	Prélèvement négatif
002LF012725 n°139 - 1 (P139)	CNMSS Brun FNO(4) - Vol 21 (Façade)	Prélèvement négatif
002LF012725 n°140 - 1 (P140)	CNMSS Brun FNO(4) - Vol 21 (Façade)	Prélèvement négatif

002LF012725 n°141 - 1 (P141)	CNMSS Brun FNO(4) - Vol 21 (Façade)	Prélèvement négatif
002LF012725 n°132 - 1 (P132)	CNMSS Brun FNO(6) - Vol 22 (Façade)	Prélèvement négatif
002LF012725 n°133 - 1 (P133)	CNMSS Brun FNO(6) - Vol 22 (Façade)	Prélèvement négatif
002LF012725 n°193 - 1 (P193)	CNMSS Brun FSE(1) - Vol 28 (Façade)	Prélèvement négatif
002LF012725 n°194 - 1 (P194)	CNMSS Brun FSE(1) - Vol 28 (Façade)	Prélèvement négatif
002LF012725 n°195 - 1 (P195)	CNMSS Brun FSE(1) - Vol 28 (Façade)	Prélèvement négatif
002LF012725 n°196 - 1 (P196)	CNMSS Brun FSE(1) - Vol 28 (Façade)	Prélèvement négatif
002LF012725 n°41 - 1 (P41)	CNMSS Brun FSE(4) - Vol 7 (Façade)	Prélèvement négatif
002LF012725 n°42 - 1 (P42)	CNMSS Brun FSE(4) - Vol 7 (Façade)	Prélèvement négatif
002LF012725 n°43 - 1 (P43)	CNMSS Brun FSE(4) - Vol 7 (Façade)	Prélèvement négatif
002LF012725 n°44 - 1 (P44)	CNMSS Brun FSE(4) - Vol 7 (Façade)	Prélèvement négatif
002LF012725 n°52 - 1 (P52)	CNMSS Brun FSE(5) - Vol 9 (Façade)	Prélèvement négatif
002LF012725 n°53 - 1 (P53)	CNMSS Brun FSE(5) - Vol 9 (Façade)	Prélèvement négatif
002LF012725 n°186 - 1 (P186)	CNMSS Brun FSE(5) - Vol 9 (Façade)	Prélèvement négatif
002LF012725 n°190 - 1 (P190)	CNMSS Brun FSE(6) - Vol 27 (Façade)	Prélèvement négatif
002LF012725 n°191 - 1 (P191)	CNMSS Brun FSE(6) - Vol 27 (Façade)	Prélèvement négatif
002LF012725 n°192 - 1 (P192)	CNMSS Brun FSE(6) - Vol 27 (Façade)	Prélèvement négatif
002LF012725 n°93 - 1 (P93)	CNMSS Brun FSE(7) - Vol 18 (Façade)	Prélèvement négatif
002LF012725 n°95 - 1 (P95)	CNMSS Brun FSE(7) - Vol 18 (Façade)	Prélèvement négatif
002LF012725 n°96 - 1 (P96)	CNMSS Brun FSE(7) - Vol 18 (Façade)	Prélèvement négatif
002LF012725 n°97 - 1 (P97)	CNMSS Brun FSE(7) - Vol 18 (Façade)	Prélèvement négatif
002LF012725 n°98 - 1 (P98)	CNMSS Brun FSE(7) - Vol 18 (Façade)	Prélèvement négatif
002LF012725 n°89 - 1 (P89)	CNMSS Brun FSO(1)/FSE(8) - Vol 17 (Façade)	Prélèvement négatif
002LF012725 n°90 - 1 (P90)	CNMSS Brun FSO(1)/FSE(8) - Vol 17 (Façade)	Prélèvement négatif
002LF012725 n°91 - 1 (P91)	CNMSS Brun FSO(1)/FSE(8) - Vol 17 (Façade)	Prélèvement positif
002LF012725 n°92 - 1 (P92)	CNMSS Brun FSO(1)/FSE(8) - Vol 17 (Façade)	Prélèvement négatif
002LF012725 n°101 - 1 (P101)	CNMSS Brun FSO(2) - Vol 20 (Façade)	Prélèvement négatif
002LF012725 n°102 - 1 (P102)	CNMSS Brun FSO(2) - Vol 20 (Façade)	Prélèvement négatif
002LF012725 n°57 - 1 (P57)	CNMSS Brun FSO(3) - Vol 11 (Façade)	Prélèvement négatif
002LF012725 n°58 - 1 (P58)	CNMSS Brun FSO(3) - Vol 11 (Façade)	Prélèvement négatif



002LF012725 n°59 - 1 (P59)	CNMSS Brun FSO(3) - Vol 11 (Façade)	Prélèvement négatif
002LF012725 n°103 - 1 (P103)	CNMSS Brun FSO(3) - Vol 11 (Façade)	Prélèvement négatif
002LF012725 n°104 - 1 (P104)	CNMSS Brun FSO(3) - Vol 11 (Façade)	Prélèvement négatif
002LF012725 n°105 - 1 (P105)	CNMSS Brun FSO(3) - Vol 11 (Façade)	Prélèvement négatif
002LF012725 n°106 - 1 (P106)	CNMSS Brun FSO(3) - Vol 11 (Façade)	Prélèvement négatif
002LF012725 n°107 - 1 (P107)	CNMSS Brun FSO(3) - Vol 11 (Façade)	Prélèvement négatif
002LF012725 n°108 - 1 (P108)	CNMSS Brun FSO(3) - Vol 11 (Façade)	Prélèvement négatif
002LF012725 n°109 - 1 (P109)	CNMSS Brun FSO(3) - Vol 11 (Façade)	Prélèvement négatif
002LF012725 n°110 - 1 (P110)	CNMSS Brun FSO(3) - Vol 11 (Façade)	Prélèvement négatif
002LF012725 n°111 - 1 (P111)	CNMSS Brun FSO(3) - Vol 11 (Façade)	Prélèvement négatif
002LF012725 n°112 - 1 (P112)	CNMSS Brun FSO(3) - Vol 11 (Façade)	Prélèvement négatif
002LF012725 n°113 - 1 (P113)	CNMSS Brun FSO(3) - Vol 11 (Façade)	Prélèvement négatif
002LF012725 n°114 - 1 (P114)	CNMSS Brun FSO(3) - Vol 11 (Façade)	Prélèvement négatif
002LF012725 n°115 - 1 (P115)	CNMSS Brun FSO(3) - Vol 11 (Façade)	Prélèvement négatif
002LF012725 n°116 - 1 (P116)	CNMSS Brun FSO(3) - Vol 11 (Façade)	Prélèvement négatif
002LF012725 n°117 - 1 (P117)	CNMSS Brun FSO(3) - Vol 11 (Façade)	Prélèvement négatif
002LF012725 n°118 - 1 (P118)	CNMSS Brun FSO(3) - Vol 11 (Façade)	Prélèvement négatif
002LF012725 n°119 - 1 (P119)	CNMSS Brun FSO(3) - Vol 11 (Façade)	Prélèvement négatif
002LF012725 n°120 - 1 (P120)	CNMSS Brun FSO(3) - Vol 11 (Façade)	Prélèvement négatif
002LF012725 n°121 - 1 (P121)	CNMSS Brun FSO(3) - Vol 11 (Façade)	Prélèvement négatif
002LF012725 n°122 - 1 (P122)	CNMSS Brun FSO(3) - Vol 11 (Façade)	Prélèvement négatif
002LF012725 n°123 - 1 (P123)	CNMSS Brun FSO(3) - Vol 11 (Façade)	Prélèvement négatif
002LF012725 n°124 - 1 (P124)	CNMSS Brun FSO(3) - Vol 11 (Façade)	Prélèvement négatif
002LF012725 n°125 - 1 (P125)	CNMSS Brun FSO(3) - Vol 11 (Façade)	Prélèvement négatif
002LF012725 n°126 - 1 (P126)	CNMSS Brun FSO(3) - Vol 11 (Façade)	Prélèvement négatif
002LF012725 n°127 - 1 (P127)	CNMSS Brun FSO(3) - Vol 11 (Façade)	Prélèvement négatif
002LF012725 n°128 - 1 (P128)	CNMSS Brun FSO(3) - Vol 11 (Façade)	Prélèvement négatif
002LF012725 n°129 - 1 (P129)	CNMSS Brun FSO(3) - Vol 11 (Façade)	Prélèvement négatif
002LF012725 n°142 - 1 (P142)	CNMSS Brun FSO(3) - Vol 11 (Façade)	Prélèvement négatif
002LF012725 n°143 - 1 (P143)	CNMSS Brun FSO(3) - Vol 11 (Façade)	Prélèvement négatif

002LF012725 n°136 - 1 (P136)	CNMSS Brun FSO(4) - Vol 23 (Façade)	Prélevement négatif
002LF012725 n°137 - 1 (P137)	CNMSS Brun FSO(4) - Vol 23 (Façade)	Prélevement négatif
002LF012725 n°138 - 1 (P138)	CNMSS Brun FSO(4) - Vol 23 (Façade)	Prélevement négatif
002LF012725 n°144 - 1 (P144)	CNMSS Brun FSO(4) - Vol 23 (Façade)	Prélevement négatif
002LF012725 n°145 - 1 (P145)	CNMSS Brun FSO(4) - Vol 23 (Façade)	Prélevement négatif
002LF012725 n°146 - 1 (P146)	CNMSS Brun FSO(4) - Vol 23 (Façade)	Prélevement négatif
002LF012725 n°147 - 1 (P147)	CNMSS Brun FSO(4) - Vol 23 (Façade)	Prélevement négatif
002LF012725 n°148 - 1 (P148)	CNMSS Brun FSO(4) - Vol 23 (Façade)	Prélevement négatif
002LF012725 n°149 - 1 (P149)	CNMSS Brun FSO(4) - Vol 23 (Façade)	Prélevement négatif
002LF012725 n°150 - 1 (P150)	CNMSS Brun FSO(4) - Vol 23 (Façade)	Prélevement négatif
002LF012725 n°151 - 1 (P151)	CNMSS Brun FSO(4) - Vol 23 (Façade)	Prélevement négatif
002LF012725 n°152 - 1 (P152)	CNMSS Brun FSO(4) - Vol 23 (Façade)	Prélevement négatif
002LF012725 n°153 - 1 (P153)	CNMSS Brun FSO(4) - Vol 23 (Façade)	Prélevement négatif
002LF012725 n°154 - 1 (P154)	CNMSS Brun FSO(4) - Vol 23 (Façade)	Prélevement négatif
002LF012725 n°155 - 1 (P155)	CNMSS Brun FSO(4) - Vol 23 (Façade)	Prélevement négatif
002LF012725 n°156 - 1 (P156)	CNMSS Brun FSO(4) - Vol 23 (Façade)	Prélevement négatif
002LF012725 n°157 - 1 (P157)	CNMSS Brun FSO(4) - Vol 23 (Façade)	Prélevement négatif
002LF012725 n°158 - 1 (P158)	CNMSS Brun FSO(4) - Vol 23 (Façade)	Prélevement négatif
002LF012725 n°159 - 1 (P159)	CNMSS Brun FSO(4) - Vol 23 (Façade)	Prélevement négatif
002LF012725 n°160 - 1 (P160)	CNMSS Brun FSO(4) - Vol 23 (Façade)	Prélevement négatif





002LF012725 n°1 - 1 (P1) - CNMSS Bleu FE(2)-FE(5) - Vol 1 (Façade)



002LF012725 n°2 - 1 (P2) - CNMSS Bleu FE(2)-FE(5) - Vol 1 (Façade)



002LF012725 n°3 - 1 (P3) - CNMSS Bleu FE(2)-FE(5) - Vol 1 (Façade)



002LF012725 n°4 - 1 (P4) - CNMSS Bleu FE(2)-FE(5) - Vol 1 (Façade)



002LF012725 n°5 - 1 (P5) - CNMSS Bleu FE(2)-FE(5) - Vol 1 (Façade)



002LF012725 n°6 - 1 (P6) - CNMSS Bleu FE(2)-FE(5) - Vol 1 (Façade)





002LF012725 n°7 - 1 (P7) - CNMSS Bleu FE(1)-FE(3) - Vol 2 (Façade)



002LF012725 n°8 - 1 (P8) - CNMSS Bleu FE(1)-FE(3) - Vol 2 (Façade)



002LF012725 n°9 - 1 (P9) - CNMSS Bleu FE(1)-FE(3) - Vol 2 (Façade)



002LF012725 n°10 - 1 (P10) - CNMSS Bleu FE(1)-FE(3) - Vol 2 (Façade)



002LF012725 n°11 - 1 (P11) - CNMSS Bleu FE(1)-FE(3) - Vol 2 (Façade)



002LF012725 n°12 - 1 (P12) - CNMSS Bleu FE(1)-FE(3) - Vol 2 (Façade)





002LF012725 n°13 - 1 (P13) - CNMSS Bleu FN(2)-FN(3)  
- Vol 3 (Façade)



002LF012725 n°14 - 1 (P14) - CNMSS Bleu  
FN(2)-FN(3) - Vol 3 (Façade)



002LF012725 n°15 - 1 (P15) - CNMSS Bleu FN(2)-FN(3)  
- Vol 3 (Façade)



002LF012725 n°16 - 1 (P16) - CNMSS Bleu  
FO(1)-FO(2) - Vol 4 (Façade)



002LF012725 n°17 - 1 (P17) - CNMSS Bleu FO(1)-FO(2)  
- Vol 4 (Façade)



002LF012725 n°18 - 1 (P18) - CNMSS Bleu  
FO(1)-FO(2) - Vol 4 (Façade)



002LF012725 n°19 - 1 (P19) - CNMSS Bleu FE(2)-FE(5)  
- Vol 1 (Façade)



002LF012725 n°20 - 1 (P20) - CNMSS Bleu  
FO(3)-FO(4) - Vol 5 (Façade)



002LF012725 n°21 - 1 (P21) - CNMSS Bleu FO(3)-FO(4)  
- Vol 5 (Façade)



002LF012725 n°22 - 1 (P22) - CNMSS Bleu  
FE(2)-FE(5) - Vol 1 (Façade)



002LF012725 n°23 - 1 (P23) - CNMSS Bleu FO(3)-FO(4)  
- Vol 5 (Façade)



002LF012725 n°24 - 1 (P24) - CNMSS Bleu  
FE(2)-FE(5) - Vol 1 (Façade)





002LF012725 n°25 - 1 (P25) - CNMSS Bleu FE(2)-FE(5)  
- Vol 1 (Façade)



002LF012725 n°26 - 1 (P26) - CNMSS Bleu  
FO(3)-FO(4) - Vol 5 (Façade)



002LF012725 n°27 - 1 (P27) - CNMSS Bleu FO(3)-FO(4)  
- Vol 5 (Façade)



002LF012725 n°28 - 1 (P28) - CNMSS Bleu  
FS(1)-FS(2) - Vol 6 (Façade)



002LF012725 n°29 - 1 (P29) - CNMSS Bleu FS(1)-FS(2)  
- Vol 6 (Façade)



002LF012725 n°30 - 1 (P30) - CNMSS Bleu  
FS(1)-FS(2) - Vol 6 (Façade)





002LF012725 n°31 - 1 (P31) - CNMSS Bleu FS(1)-FS(2)  
- Vol 6 (Façade)



002LF012725 n°32 - 1 (P32) - CNMSS Bleu FS(1)-FS(2) - Vol 6 (Façade)



002LF012725 n°33 - 1 (P33) - CNMSS Bleu FS(1)-FS(2)  
- Vol 6 (Façade)



002LF012725 n°34 - 1 (P34) - CNMSS Bleu FS(1)-FS(2) - Vol 6 (Façade)



002LF012725 n°35 - 1 (P35) - CNMSS Bleu FO(3)-FO(4)  
- Vol 5 (Façade)



002LF012725 n°36 - 1 (P36) - CNMSS Bleu FO(3)-FO(4) - Vol 5 (Façade)





002LF012725 n°37 - 1 (P37) - CNMSS Bleu FO(1)-FO(2)  
- Vol 4 (Façade)



002LF012725 n°38 - 1 (P38) - CNMSS Bleu  
FN(2)-FN(3) - Vol 3 (Façade)



002LF012725 n°39 - 1 (P39) - CNMSS Bleu FN(2)-FN(3)  
- Vol 3 (Façade)



002LF012725 n°40 - 1 (P40) - CNMSS Bleu  
FN(2)-FN(3) - Vol 3 (Façade)



002LF012725 n°41 - 1 (P41) - CNMSS Brun FSE(4) - Vol  
7 (Façade)



002LF012725 n°42 - 1 (P42) - CNMSS Brun FSE(4) -  
Vol 7 (Façade)





002LF012725 n°43 - 1 (P43) - CNMSS Brun FSE(4) - Vol 7 (Façade)



002LF012725 n°44 - 1 (P44) - CNMSS Brun FSE(4) - Vol 7 (Façade)



002LF012725 n°45 - 1 (P45) - CNMSS Brun FNE(1) - Vol 8 (Façade)



002LF012725 n°45 - 2 (P45) - CNMSS Brun FNE(1) - Vol 8 (Façade)



002LF012725 n°46 - 1 (P46) - CNMSS Brun FNE(1) - Vol 8 (Façade)



002LF012725 n°47 - 1 (P47) - CNMSS Brun FNE(1) - Vol 8 (Façade)





002LF012725 n°48 - 1 (P48) - CNMSS Brun FNE(1) - Vol 8 (Façade)



002LF012725 n°49 - 1 (P49) - CNMSS Brun FNE(1) - Vol 8 (Façade)



002LF012725 n°50 - 1 (P50) - CNMSS Brun FNE(1) - Vol 8 (Façade)



002LF012725 n°51 - 1 (P51) - CNMSS Brun FNE(1) - Vol 8 (Façade)



002LF012725 n°52 - 1 (P52) - CNMSS Brun FSE(5) - Vol 9 (Façade)



002LF012725 n°53 - 1 (P53) - CNMSS Brun FSE(5) - Vol 9 (Façade)





002LF012725 n°54 - 1 (P54) - CNMSS Brun FNE(2) - Vol 10 (Façade)



002LF012725 n°55 - 1 (P55) - CNMSS Brun FNE(2) - Vol 10 (Façade)



002LF012725 n°56 - 1 (P56) - CNMSS Brun FNE(2) - Vol 10 (Façade)



002LF012725 n°57 - 1 (P57) - CNMSS Brun FSO(3) - Vol 11 (Façade)



002LF012725 n°58 - 1 (P58) - CNMSS Brun FSO(3) - Vol 11 (Façade)



002LF012725 n°59 - 1 (P59) - CNMSS Brun FSO(3) - Vol 11 (Façade)





002LF012725 n°60 - 1 (P60) - CNMSS Brun FNE(2) - Vol 10 (Façade)



002LF012725 n°61 - 1 (P61) - CNMSS Brun FNE(2) - Vol 10 (Façade)



002LF012725 n°62 - 1 (P62) - CNMSS Brun FNE(2) - Vol 10 (Façade)



002LF012725 n°63 - 1 (P63) - CNMSS Brun FNE(2) - Vol 10 (Façade)



002LF012725 n°64 - 1 (P64) - CNMSS Brun FNE(2) - Vol 10 (Façade)



002LF012725 n°65 - 1 (P65) - CNMSS Brun FNE(2) - Vol 10 (Façade)





002LF012725 n°66 - 1 (P66) - CNMSS Brun FNO(1) - Vol 12 (Façade)



002LF012725 n°67 - 1 (P67) - CNMSS Brun FNO(1) - Vol 12 (Façade)



002LF012725 n°68 - 1 (P68) - CNMSS Brun FNO(1) - Vol 12 (Façade)



002LF012725 n°69 - 1 (P69) - CNMSS Brun FNO(1) - Vol 12 (Façade)



002LF012725 n°70 - 1 (P70) - CNMSS Brun FNE(3) - Vol 13 (Façade)



002LF012725 n°71 - 1 (P71) - CNMSS Brun FNE(3) - Vol 13 (Façade)





002LF012725 n°72 - 1 (P72) - CNMSS Brun FNE(3) - Vol 13 (Façade)



002LF012725 n°73 - 1 (P73) - CNMSS Brun FNE(3) - Vol 13 (Façade)



002LF012725 n°74 - 1 (P74) - CNMSS Brun FNE(3) - Vol 13 (Façade)



002LF012725 n°75 - 1 (P75) - CNMSS Brun FNE(3) - Vol 13 (Façade)



002LF012725 n°76 - 1 (P76) - CNMSS Brun FNE(3) - Vol 13 (Façade)



002LF012725 n°77 - 1 (P77) - CNMSS Brun FNO(1) - Vol 12 (Façade)





002LF012725 n°78 - 1 (P78) - CNMSS Brun FNO(1) - Vol 12 (Façade)



002LF012725 n°79 - 1 (P79) - CNMSS Brun FNO(2) - Vol 14 (Façade)



002LF012725 n°80 - 1 (P80) - CNMSS Brun FNO(2) - Vol 14 (Façade)



002LF012725 n°81 - 1 (P81) - CNMSS Brun FNO(2) - Vol 14 (Façade)



002LF012725 n°82 - 1 (P82) - CNMSS Brun FNO(2) - Vol 14 (Façade)



002LF012725 n°83 - 1 (P83) - CNMSS Brun FNO(2) - Vol 14 (Façade)





002LF012725 n°84 - 1 (P84) - CNMSS Brun FNO(2) - Vol 14 (Façade)



002LF012725 n°85 - 1 (P85) - CNMSS Brun FNO(3) - Vol 15 (Façade)



002LF012725 n°86 - 1 (P86) - CNMSS Brun FNO(3) - Vol 16 (Façade)



002LF012725 n°87 - 1 (P87) - CNMSS Brun FNO(3) - Vol 16 (Façade)



002LF012725 n°88 - 1 (P88) - CNMSS Brun FNO(3) - Vol 16 (Façade)



002LF012725 n°89 - 1 (P89) - CNMSS Brun FSO(1)/FSE(8) - Vol 17 (Façade)





002LF012725 n°90 - 1 (P90) - CNMSS Brun  
FSO(1)/FSE(8) - Vol 17 (Façade)



002LF012725 n°91 - 1 (P91) - CNMSS Brun  
FSO(1)/FSE(8) - Vol 17 (Façade)



002LF012725 n°92 - 1 (P92) - CNMSS Brun  
FSO(1)/FSE(8) - Vol 17 (Façade)



002LF012725 n°93 - 1 (P93) - CNMSS Brun FSE(7) -  
Vol 18 (Façade)



002LF012725 n°95 - 1 (P95) - CNMSS Brun FSE(7) - Vol  
18 (Façade)



002LF012725 n°96 - 1 (P96) - CNMSS Brun FSE(7) -  
Vol 18 (Façade)





002LF012725 n°97 - 1 (P97) - CNMSS Brun FSE(7) - Vol 18 (Façade)



002LF012725 n°98 - 1 (P98) - CNMSS Brun FSE(7) - Vol 18 (Façade)



002LF012725 n°99 - 1 (P99) - CNMSS Brun FNE(3) - Vol 19 (Façade)



002LF012725 n°100 - 1 (P100) - CNMSS Brun FNE(3) - Vol 19 (Façade)



002LF012725 n°101 - 1 (P101) - CNMSS Brun FSO(2) - Vol 20 (Façade)



002LF012725 n°102 - 1 (P102) - CNMSS Brun FSO(2) - Vol 20 (Façade)





002LF012725 n°103 - 1 (P103) - CNMSS Brun FSO(3) -  
Vol 11 (Façade)



002LF012725 n°104 - 1 (P104) - CNMSS Brun FSO(3) -  
Vol 11 (Façade)



002LF012725 n°105 - 1 (P105) - CNMSS Brun FSO(3) -  
Vol 11 (Façade)



002LF012725 n°106 - 1 (P106) - CNMSS Brun FSO(3) -  
Vol 11 (Façade)



002LF012725 n°107 - 1 (P107) - CNMSS Brun FSO(3) -  
Vol 11 (Façade)



002LF012725 n°108 - 1 (P108) - CNMSS Brun FSO(3) -  
Vol 11 (Façade)





002LF012725 n°109 - 1 (P109) - CNMSS Brun FSO(3) - Vol 11 (Façade)



002LF012725 n°110 - 1 (P110) - CNMSS Brun FSO(3) - Vol 11 (Façade)



002LF012725 n°111 - 1 (P111) - CNMSS Brun FSO(3) - Vol 11 (Façade)



002LF012725 n°112 - 1 (P112) - CNMSS Brun FSO(3) - Vol 11 (Façade)



002LF012725 n°113 - 1 (P113) - CNMSS Brun FSO(3) - Vol 11 (Façade)



002LF012725 n°114 - 1 (P114) - CNMSS Brun FSO(3) - Vol 11 (Façade)





002LF012725 n°115 - 1 (P115) - CNMSS Brun FSO(3) - Vol 11 (Façade)



002LF012725 n°116 - 1 (P116) - CNMSS Brun FSO(3) - Vol 11 (Façade)



002LF012725 n°117 - 1 (P117) - CNMSS Brun FSO(3) - Vol 11 (Façade)



002LF012725 n°118 - 1 (P118) - CNMSS Brun FSO(3) - Vol 11 (Façade)



002LF012725 n°119 - 1 (P119) - CNMSS Brun FSO(3) - Vol 11 (Façade)



002LF012725 n°120 - 1 (P120) - CNMSS Brun FSO(3) - Vol 11 (Façade)





002LF012725 n°121 - 1 (P121) - CNMSS Brun FSO(3) -  
Vol 11 (Façade)



002LF012725 n°122 - 1 (P122) - CNMSS Brun FSO(3)  
- Vol 11 (Façade)



002LF012725 n°123 - 1 (P123) - CNMSS Brun FSO(3) -  
Vol 11 (Façade)



002LF012725 n°124 - 1 (P124) - CNMSS Brun FSO(3)  
- Vol 11 (Façade)



002LF012725 n°125 - 1 (P125) - CNMSS Brun FSO(3) -  
Vol 11 (Façade)



002LF012725 n°126 - 1 (P126) - CNMSS Brun FSO(3)  
- Vol 11 (Façade)





002LF012725 n°127 - 1 (P127) - CNMSS Brun FSO(3) -  
Vol 11 (Façade)



002LF012725 n°128 - 1 (P128) - CNMSS Brun FSO(3)  
- Vol 11 (Façade)



002LF012725 n°129 - 1 (P129) - CNMSS Brun FSO(3) -  
Vol 11 (Façade)



002LF012725 n°130 - 1 (P130) - CNMSS Brun FNO(4)  
- Vol 21 (Façade)



002LF012725 n°131 - 1 (P131) - CNMSS Brun FNO(4) -  
Vol 21 (Façade)



002LF012725 n°132 - 1 (P132) - CNMSS Brun FNO(6)  
- Vol 22 (Façade)





002LF012725 n°133 - 1 (P133) - CNMSS Brun FNO(6) -  
Vol 22 (Façade)



002LF012725 n°134 - 1 (P134) - CNMSS Brun FNO(4)  
- Vol 21 (Façade)



002LF012725 n°135 - 1 (P135) - CNMSS Brun FNO(4) -  
Vol 21 (Façade)



002LF012725 n°136 - 1 (P136) - CNMSS Brun FSO(4)  
- Vol 23 (Façade)



002LF012725 n°137 - 1 (P137) - CNMSS Brun FSO(4) -  
Vol 23 (Façade)



002LF012725 n°138 - 1 (P138) - CNMSS Brun FSO(4)  
- Vol 23 (Façade)





002LF012725 n°139 - 1 (P139) - CNMSS Brun FNO(4) -  
Vol 21 (Façade)



002LF012725 n°140 - 1 (P140) - CNMSS Brun FNO(4)  
- Vol 21 (Façade)



002LF012725 n°141 - 1 (P141) - CNMSS Brun FNO(4) -  
Vol 21 (Façade)



002LF012725 n°142 - 1 (P142) - CNMSS Brun FSO(3)  
- Vol 11 (Façade)



002LF012725 n°143 - 1 (P143) - CNMSS Brun FSO(3) -  
Vol 11 (Façade)



002LF012725 n°144 - 1 (P144) - CNMSS Brun FSO(4)  
- Vol 23 (Façade)





002LF012725 n°145 - 1 (P145) - CNMSS Brun FSO(4) - Vol 23 (Façade)



002LF012725 n°146 - 1 (P146) - CNMSS Brun FSO(4) - Vol 23 (Façade)



002LF012725 n°147 - 1 (P147) - CNMSS Brun FSO(4) - Vol 23 (Façade)



002LF012725 n°148 - 1 (P148) - CNMSS Brun FSO(4) - Vol 23 (Façade)



002LF012725 n°149 - 1 (P149) - CNMSS Brun FSO(4) - Vol 23 (Façade)



002LF012725 n°150 - 1 (P150) - CNMSS Brun FSO(4) - Vol 23 (Façade)





002LF012725 n°151 - 1 (P151) - CNMSS Brun FSO(4) -  
Vol 23 (Façade)



002LF012725 n°152 - 1 (P152) - CNMSS Brun FSO(4)  
- Vol 23 (Façade)



002LF012725 n°153 - 1 (P153) - CNMSS Brun FSO(4) -  
Vol 23 (Façade)



002LF012725 n°154 - 1 (P154) - CNMSS Brun FSO(4)  
- Vol 23 (Façade)



002LF012725 n°155 - 1 (P155) - CNMSS Brun FSO(4) -  
Vol 23 (Façade)



002LF012725 n°156 - 1 (P156) - CNMSS Brun FSO(4)  
- Vol 23 (Façade)





002LF012725 n°157 - 1 (P157) - CNMSS Brun FSO(4) - Vol 23 (Façade)



002LF012725 n°158 - 1 (P158) - CNMSS Brun FSO(4) - Vol 23 (Façade)



002LF012725 n°159 - 1 (P159) - CNMSS Brun FSO(4) - Vol 23 (Façade)



002LF012725 n°160 - 1 (P160) - CNMSS Brun FSO(4) - Vol 23 (Façade)



002LF012725 n°161 - 1 (P161) - CNMSS Bleu FE(1)-FE(3) - Vol 2 (Façade)



002LF012725 n°162 - 1 (P162) - CNMSS Bleu FE(1)-FE(3) - Vol 2 (Façade)



002LF012725 n°163 - 1 (P163) - CNMSS Bleu  
FE(1)-FE(3) - Vol 2 (Façade)



002LF012725 n°164 - 1 (P164) - CNMSS Bleu  
FO(1)-FO(2) - Vol 4 (Façade)



002LF012725 n°165 - 1 (P165) - CNMSS Bleu  
FO(1)-FO(2) - Vol 4 (Façade)



002LF012725 n°166 - 1 (P166) - CNMSS Bleu  
FO(1)-FO(2) - Vol 4 (Façade)



002LF012725 n°167 - 1 (P167) - CNMSS Bleu  
FE(2)-FE(5) - Vol 1 (Façade)



002LF012725 n°168 - 1 (P168) - CNMSS Bleu  
FE(2)-FE(5) - Vol 1 (Façade)





002LF012725 n°169 - 1 (P169) - CNMSS Bleu  
FE(2)-FE(5) - Vol 1 (Façade)



002LF012725 n°170 - 1 (P170) - CNMSS Bleu  
FE(2)-FE(5) - Vol 1 (Façade)



002LF012725 n°171 - 1 (P171) - CNMSS Bleu  
FO(3)-FO(4) - Vol 5 (Façade)



002LF012725 n°172 - 1 (P172) - CNMSS Bleu  
FO(3)-FO(4) - Vol 5 (Façade)



002LF012725 n°173 - 1 (P173) - CNMSS Bleu  
FO(3)-FO(4) - Vol 5 (Façade)



002LF012725 n°174 - 1 (P174) - CNMSS Bleu  
FO(3)-FO(4) - Vol 5 (Façade)





002LF012725 n°175 - 1 (P175) - CNMSS Bleu  
FO(3)-FO(4) - Vol 5 (Façade)



002LF012725 n°176 - 1 (P176) - CNMSS Bleu  
FO(3)-FO(4) - Vol 5 (Façade)



002LF012725 n°177 - 1 (P177) - CNMSS Bleu FN(4) -  
Vol 24 (Façade)



002LF012725 n°178 - 1 (P178) - CNMSS Bleu  
FN(2)-FN(3) - Vol 25 (Façade)



002LF012725 n°179 - 1 (P179) - CNMSS Bleu  
FN(2)-FN(3) - Vol 25 (Façade)



002LF012725 n°180 - 1 (P180) - CNMSS Bleu  
FE(4)-FN(1)-FN(5) - Vol 26 (Façade)





002LF012725 n°181 - 1 (P181) - CNMSS Bleu  
FE(4)-FN(1)-FN(5) - Vol 26 (Façade)



002LF012725 n°182 - 1 (P182) - CNMSS Bleu  
FE(4)-FN(1)-FN(5) - Vol 26 (Façade)



002LF012725 n°183 - 1 (P183) - CNMSS Bleu  
FE(4)-FN(1)-FN(5) - Vol 26 (Façade)



002LF012725 n°184 - 1 (P184) - CNMSS Brun FNE(1) -  
Vol 8 (Façade)



002LF012725 n°185 - 1 (P185) - CNMSS Brun FNE(1) -  
Vol 8 (Façade)



002LF012725 n°186 - 1 (P186) - CNMSS Brun FSE(5) -  
Vol 9 (Façade)





002LF012725 n°187 - 1 (P187) - CNMSS Brun FNE(2) - Vol 10 (Façade)



002LF012725 n°188 - 1 (P188) - CNMSS Brun FNE(2) - Vol 10 (Façade)



002LF012725 n°189 - 1 (P189) - CNMSS Brun FNE(2) - Vol 10 (Façade)



002LF012725 n°190 - 1 (P190) - CNMSS Brun FSE(6) - Vol 27 (Façade)



002LF012725 n°191 - 1 (P191) - CNMSS Brun FSE(6) - Vol 27 (Façade)



002LF012725 n°192 - 1 (P192) - CNMSS Brun FSE(6) - Vol 27 (Façade)





002LF012725 n°193 - 1 (P193) - CNMSS Brun FSE(1) - Vol 28 (Façade)



002LF012725 n°194 - 1 (P194) - CNMSS Brun FSE(1) - Vol 28 (Façade)



002LF012725 n°195 - 1 (P195) - CNMSS Brun FSE(1) - Vol 28 (Façade)



002LF012725 n°196 - 1 (P196) - CNMSS Brun FSE(1) - Vol 28 (Façade)



S7 - 1 (S7) - CNMSS Brun FNE(1) - Vol 8 (Façade)

## ANNEXE : Récapitulatif des prélèvements et analyses

Prélèvements en rouge = Positif

Ref action	Categorie	Composant	Materiau	Localisation	Observation
P1	Façades	Murs	Ciment - Dur - Gris - -	CNMSS Bleu FE(2)-FE(5) - Vol 1 (Façade)	
P2	Façades	Murs	Ciment - Effritable - Gris - Pierre -	CNMSS Bleu FE(2)-FE(5) - Vol 1 (Façade)	
P3	Façades	Murs	Ciment - Dur - Gris - -	CNMSS Bleu FE(2)-FE(5) - Vol 1 (Façade)	
P4	Façades	Murs	Ciment - Dur - Gris - Travertin -	CNMSS Bleu FE(2)-FE(5) - Vol 1 (Façade)	
P5	Façades	Murs	Ciment - Dur - Gris - -	CNMSS Bleu FE(2)-FE(5) - Vol 1 (Façade)	
P6	Façades	Murs	Joint - Souple - Gris - -	CNMSS Bleu FE(2)-FE(5) - Vol 1 (Façade)	
P7	Façades	Murs	Ciment - Dur - Gris - Pierre -	CNMSS Bleu FE(1)-FE(3) - Vol 2 (Façade)	
P8	Façades	Murs	Ciment - Effritable - Gris - -	CNMSS Bleu FE(1)-FE(3) - Vol 2 (Façade)	
P9	Façades	Murs	Ciment - Dur - Gris - -	CNMSS Bleu FE(1)-FE(3) - Vol 2 (Façade)	
P10	Façades	Murs	Ciment - Dur - Gris - -	CNMSS Bleu FE(1)-FE(3) - Vol 2 (Façade)	
P11	Façades	Murs	Ciment - Dur - Gris - -	CNMSS Bleu FE(1)-FE(3) - Vol 2 (Façade)	
P12	Façades	Murs	Ciment - Effritable - Gris - -	CNMSS Bleu FE(1)-FE(3) - Vol 2 (Façade)	
P13	Façades	Murs	Ciment - Dur - Gris - -	CNMSS Bleu FN(2)-FN(3) - Vol 3 (Façade)	
P14	Façades	Murs	Ciment - Dur - Gris - -	CNMSS Bleu FN(2)-FN(3) - Vol 3 (Façade)	
P15	Façades	Murs	Ciment - Dur - Gris - -	CNMSS Bleu FN(2)-FN(3) - Vol 3 (Façade)	
P16	Façades	Murs	Ciment - Effritable - Gris - -	CNMSS Bleu FO(1)-FO(2) - Vol 4 (Façade)	
P17	Façades	Murs	Ciment - Dur - Gris - -	CNMSS Bleu FO(1)-FO(2) - Vol 4 (Façade)	
P18	Façades	Murs	Ciment - Dur - Gris - -	CNMSS Bleu FO(1)-FO(2) - Vol 4 (Façade)	



P19	Façades	Murs	Ciment - Dur - Gris - -	CNMSS Bleu FE(2)-FE(5) - Vol 1 (Façade)
P20	Façades	Murs	Ciment - Dur - Gris - -	CNMSS Bleu FO(3)-FO(4) - Vol 5 (Façade)
P21	Façades	Murs	Ciment - Dur - Gris - -	CNMSS Bleu FO(3)-FO(4) - Vol 5 (Façade)
P22	Façades	Murs	Ciment - Dur - Gris - -	CNMSS Bleu FE(2)-FE(5) - Vol 1 (Façade)
P23	Façades	Murs	Ciment - Dur - Gris - -	CNMSS Bleu FO(3)-FO(4) - Vol 5 (Façade)
P24	Façades	Murs	Ciment - Dur - Gris - -	CNMSS Bleu FE(2)-FE(5) - Vol 1 (Façade)
P25	Façades	Murs	Ciment - Dur - Gris - -	CNMSS Bleu FE(2)-FE(5) - Vol 1 (Façade)
P26	Façades	Murs	Ciment - Dur - Gris - -	CNMSS Bleu FO(3)-FO(4) - Vol 5 (Façade)
P27	Façades	Murs	Ciment - Dur - Gris - -	CNMSS Bleu FO(3)-FO(4) - Vol 5 (Façade)
P28	Façades	Murs	Ciment - Dur - Gris - -	CNMSS Bleu FS(1)-FS(2) - Vol 6 (Façade)
P29	Façades	Murs	Ciment - Dur - Gris - -	CNMSS Bleu FS(1)-FS(2) - Vol 6 (Façade)
P30	Façades	Murs	Ciment - Dur - Gris - -	CNMSS Bleu FS(1)-FS(2) - Vol 6 (Façade)
P31	Façades	Murs	Colle - Dur - Gris - -	CNMSS Bleu FS(1)-FS(2) - Vol 6 (Façade)
P32	Façades	Murs	Colle - Dur - Gris - -	CNMSS Bleu FS(1)-FS(2) - Vol 6 (Façade)
P33	Façades	Murs	Ciment - Effritable - Gris - Pierre -	CNMSS Bleu FS(1)-FS(2) - Vol 6 (Façade)
P34	Façades	Murs	Ciment - Dur - Gris - -	CNMSS Bleu FS(1)-FS(2) - Vol 6 (Façade)
P35	Façades	Murs	Colle - Dur - Gris - -	CNMSS Bleu FO(3)-FO(4) - Vol 5 (Façade)
P36	Façades	Murs	Ciment - Dur - Gris - -	CNMSS Bleu FO(3)-FO(4) - Vol 5 (Façade)
P37	Façades	Murs	Ciment - Dur - Gris - -	CNMSS Bleu FO(1)-FO(2) - Vol 4 (Façade)

P38	Façades	Murs	Ciment - Effrivable - Gris - -	CNMSS Bleu FN(2)-FN(3) - Vol 3 (Façade)
P39	Façades	Murs	Ciment - Effrivable - Gris - Pierre -	CNMSS Bleu FN(2)-FN(3) - Vol 3 (Façade)
P40	Façades	Murs	Ciment - Effrivable - Gris - Auvents béton -	CNMSS Bleu FN(2)-FN(3) - Vol 3 (Façade)
P41	Façades	Murs	Ciment / Enduit type plâtre / Peinture - Effrivable / Effrivable / Effrivable - Gris / Blanc / Blanc - -	CNMSS Brun FSE(4) - Vol 7 (Façade)
P42	Façades	Murs	Ciment - Effrivable - Gris - Passerelle -	CNMSS Brun FSE(4) - Vol 7 (Façade)
P43	Façades	Murs	Ciment / Enduit type plâtre / Peinture - Effrivable / Effrivable / Effrivable - Gris / Blanc / Blanc - Poteaux portail -	CNMSS Brun FSE(4) - Vol 7 (Façade)
P44	Façades	Murs	Colle - Dur - Gris - -	CNMSS Brun FSE(4) - Vol 7 (Façade)
P45	Façades	Murs	Ciment / Enduit type plâtre / Peinture - Effrivable / Effrivable / Effrivable - Gris / Beige / Blanc - -	CNMSS Brun FNE(1) - Vol 8 (Façade)
P46	Façades	Murs	Ciment / Enduit type plâtre / Peinture - Effrivable / Effrivable / Effrivable - Gris / Blanc / Blanc - Appuis de fenêtre -	CNMSS Brun FNE(1) - Vol 8 (Façade)
P47	Façades	Murs	Colle - Dur - Gris - -	CNMSS Brun FNE(1) - Vol 8 (Façade)
P48	Façades	Murs	Colle - Dur - Gris - -	CNMSS Brun FNE(1) - Vol 8 (Façade)
P49	Façades	Murs	Ciment - Effrivable - Gris - -	CNMSS Brun FNE(1) - Vol 8 (Façade)
P50	Façades	Murs	Ciment - Dur - Gris - -	CNMSS Brun FNE(1) - Vol 8 (Façade)
P51	Façades	Murs	Ciment / Enduit type plâtre / Peinture - Effrivable / Effrivable / Effrivable - Gris / Beige / Blanc - -	CNMSS Brun FNE(1) - Vol 8 (Façade)
P52	Façades	Murs	Ciment / Enduit type plâtre / Peinture - Effrivable / Effrivable / Effrivable - Gris / Beige / Blanc - -	CNMSS Brun FSE(5) - Vol 9 (Façade)

P53	Revêtement de mur	Revêtement de mur	Colle - Dur - Beige - -	CNMSS Brun FSE(5) - Vol 9 (Façade)
P54	Façades	Murs	Ciment - Effritable - Gris - -	CNMSS Brun FNE(2) - Vol 10 (Façade)
P55	Façades	Murs	Colle - Dur - Gris - -	CNMSS Brun FNE(2) - Vol 10 (Façade)
P56	Façades	Murs	Colle - Dur - Gris - -	CNMSS Brun FNE(2) - Vol 10 (Façade)
P57	Façades	Murs	Colle - Dur - Gris - -	CNMSS Brun FSO(3) - Vol 11 (Façade)
P58	Façades	Murs	Colle - Dur - Gris - -	CNMSS Brun FSO(3) - Vol 11 (Façade)
P59	Façades	Murs	Ciment / Enduit type plâtre / Peinture - Effritable / Effritable / Effritable - Gris / Beige / Blanc - -	CNMSS Brun FSO(3) - Vol 11 (Façade)
P60	Façades	Murs	Colle - Dur - Gris - -	CNMSS Brun FNE(2) - Vol 10 (Façade)
P61	Façades	Murs	Colle - Dur - Gris - -	CNMSS Brun FNE(2) - Vol 10 (Façade)
P62	Façades	Murs	Colle - Dur - Gris - -	CNMSS Brun FNE(2) - Vol 10 (Façade)
P63	Façades	Murs	Colle - Dur - Gris - -	CNMSS Brun FNE(2) - Vol 10 (Façade)
P64	Façades	Murs	Colle - Dur - Gris - -	CNMSS Brun FNE(2) - Vol 10 (Façade)
P65	Façades	Murs	Colle - Dur - Gris - -	CNMSS Brun FNE(2) - Vol 10 (Façade)
P66	Façades	Murs	Colle - Dur - Gris - -	CNMSS Brun FNO(1) - Vol 12 (Façade)
P67	Façades	Murs	Colle - Dur - Gris - -	CNMSS Brun FNO(1) - Vol 12 (Façade)
P68	Façades	Murs	Colle - Dur - Gris - -	CNMSS Brun FNO(1) - Vol 12 (Façade)
P69	Façades	Murs	Colle - Dur - Gris - -	CNMSS Brun FNO(1) - Vol 12 (Façade)
P70	Façades	Murs	Colle - Dur - Gris - -	CNMSS Brun FNE(3) - Vol 13 (Façade)
P71	Façades	Murs	Colle - Dur - Gris - -	CNMSS Brun FNE(3) - Vol 13 (Façade)



P72	Façades	Murs	Colle - Dur - Gris - -	CNMSS Brun FNE(3) - Vol 13 (Façade)
P73	Façades	Murs	Colle - Dur - Gris - -	CNMSS Brun FNE(3) - Vol 13 (Façade)
P74	Façades	Murs	Colle - Dur - Gris - -	CNMSS Brun FNE(3) - Vol 13 (Façade)
P75	Façades	Murs	Colle - Dur - Gris - Marbre -	CNMSS Brun FNE(3) - Vol 13 (Façade)
P76	Façades	Murs	Colle - Dur - Gris - Marbre -	CNMSS Brun FNE(3) - Vol 13 (Façade)
P77	Façades	Murs	Peinture / Enduit type plâtre / Ciment - Effritable / Effritable / Effritable - Beige / Blanc / Gris - -	CNMSS Brun FNO(1) - Vol 12 (Façade)
P78	Revêtement de mur	Revêtement de mur	Colle - Dur - Beige - -	CNMSS Brun FNO(1) - Vol 12 (Façade)
P79	Façades	Murs	Colle - Dur - Gris - Marbre -	CNMSS Brun FNO(2) - Vol 14 (Façade)
P80	Façades	Murs	Colle - Dur - Gris - -	CNMSS Brun FNO(2) - Vol 14 (Façade)
P81	Façades	Murs	Colle - Dur - Gris - -	CNMSS Brun FNO(2) - Vol 14 (Façade)
P82	Façades	Murs	Colle - Dur - Gris - -	CNMSS Brun FNO(2) - Vol 14 (Façade)
P83	Façades	Murs	Colle - Dur - Gris - -	CNMSS Brun FNO(2) - Vol 14 (Façade)
P84	Façades	Murs	Colle - Dur - Gris - -	CNMSS Brun FNO(2) - Vol 14 (Façade)
P85	Façades	Murs	Peinture / Enduit type plâtre / Ciment - Effritable / Effritable / Effritable - Blanc / Blanc / Gris - -	CNMSS Brun FNO(3) - Vol 15 (Façade)
P86	Façades	Murs	Matériau - Effritable - Blanc - -	CNMSS Brun FNO(3) - Vol 16 (Façade)
P87	Façades	Murs	Matériau - Effritable - Beige - Pierre -	CNMSS Brun FNO(3) - Vol 16 (Façade)
P88	Façades	Murs	Matériau - Effritable - Marron - -	CNMSS Brun FNO(3) - Vol 16 (Façade)

P89	Façades	Murs	Peinture / Enduit type plâtre / Ciment - Effritable / Effritable / Effritable - Blanc / Blanc / Gris - -	CNMSS Brun FSO(1)/FSE(8) - Vol 17 (Façade)
P90	Façades	Murs	Matériau - Effritable - Marron - -	CNMSS Brun FSO(1)/FSE(8) - Vol 17 (Façade)
P91	Revêtement de mur	Revêtement de mur	Colle - Dur - Gris - -	CNMSS Brun FSO(1)/FSE(8) - Vol 17 (Façade)
P92	Façades	Murs	Colle - Dur - Gris - -	CNMSS Brun FSO(1)/FSE(8) - Vol 17 (Façade)
P93	Façades	Murs	Colle - Dur - Gris - -	CNMSS Brun FSE(7) - Vol 18 (Façade)
P94	Façades	Murs	Colle - Dur - Gris - Marbre -	CNMSS Brun FSE(7) - Vol 18 (Façade)
P95	Façades	Murs	Colle - Dur - Gris - -	CNMSS Brun FSE(7) - Vol 18 (Façade)
P96	Façades	Murs	Colle - Dur - Gris - -	CNMSS Brun FSE(7) - Vol 18 (Façade)
P97	Façades	Murs	Ciment - Dur - Gris - -	CNMSS Brun FSE(7) - Vol 18 (Façade)
P98	Façades	Murs	Colle - Dur - Gris - -	CNMSS Brun FSE(7) - Vol 18 (Façade)
P99	Façades	Murs	Ciment / Enduit type plâtre / Peinture - Effritable / Effritable / Effritable - Gris / Beige / Beige - -	CNMSS Brun FNE(3) - Vol 19 (Façade)
P100	Façades	Murs	Ciment / Enduit type plâtre / Peinture - Effritable / Effritable / Effritable - Gris / Beige / Beige - -	CNMSS Brun FNE(3) - Vol 19 (Façade)
P101	Façades	Murs	Colle - Dur - Gris - -	CNMSS Brun FSO(2) - Vol 20 (Façade)
P102	Façades	Murs	Colle - Dur - Gris - -	CNMSS Brun FSO(2) - Vol 20 (Façade)
P103	Façades	Murs	Ciment - Dur - Gris - -	CNMSS Brun FSO(3) - Vol 11 (Façade)
P104	Façades	Murs	Ciment - Dur - Gris - -	CNMSS Brun FSO(3) - Vol 11 (Façade)
P105	Façades	Murs	Colle - Dur - Gris - -	CNMSS Brun FSO(3) - Vol 11 (Façade)

P106	Façades	Murs	Colle - Dur - Gris - -	CNMSS Brun FSO(3) - Vol 11 (Façade)
P107	Façades	Murs	Matériau - Bitumineux - Noir - -	CNMSS Brun FSO(3) - Vol 11 (Façade)
P108	Façades	Murs	Ciment - Dur - Gris - -	CNMSS Brun FSO(3) - Vol 11 (Façade)
P109	Façades	Murs	Ciment - Dur - Gris - -	CNMSS Brun FSO(3) - Vol 11 (Façade)
P110	Façades	Murs	Ciment / Enduit type plâtre / Peinture - Dur / Effritable / Effritable - Gris / Blanc / Blanc Beige - -	CNMSS Brun FSO(3) - Vol 11 (Façade)
P111	Façades	Murs	Ciment / Enduit type plâtre / Peinture - Effritable / Effritable / Effritable - Gris / Blanc / Blanc Beige - -	CNMSS Brun FSO(3) - Vol 11 (Façade)
P112	Façades	Murs	Colle - Dur - Gris - -	CNMSS Brun FSO(3) - Vol 11 (Façade)
P113	Façades	Murs	Colle - Dur - Gris - -	CNMSS Brun FSO(3) - Vol 11 (Façade)
P114	Façades	Murs	Colle - Dur - Gris - -	CNMSS Brun FSO(3) - Vol 11 (Façade)
P115	Façades	Murs	Colle - Dur - Gris - -	CNMSS Brun FSO(3) - Vol 11 (Façade)
P116	Façades	Murs	Ciment - Dur - Gris - -	CNMSS Brun FSO(3) - Vol 11 (Façade)
P117	Façades	Murs	Ciment / Enduit type plâtre / Peinture - Effritable / Effritable / Effritable - Gris / Beige / Beige - -	CNMSS Brun FSO(3) - Vol 11 (Façade)
P118	Façades	Murs	Colle - Dur - Gris - -	CNMSS Brun FSO(3) - Vol 11 (Façade)
P119	Façades	Murs	Ciment - Dur - Gris - -	CNMSS Brun FSO(3) - Vol 11 (Façade)
P120	Façades	Murs	Ciment - Effritable - Gris - -	CNMSS Brun FSO(3) - Vol 11 (Façade)
P121	Façades	Murs	Colle - Dur - Gris - -	CNMSS Brun FSO(3) - Vol 11 (Façade)
P122	Façades	Murs	Colle - Dur - Gris - -	CNMSS Brun FSO(3) - Vol 11 (Façade)



P123	Façades	Murs	Colle - Dur - Gris - -	CNMSS Brun FSO(3) - Vol 11 (Façade)
P124	Façades	Murs	Colle - Dur - Gris - -	CNMSS Brun FSO(3) - Vol 11 (Façade)
P125	Façades	Murs	Colle - Dur - Gris - -	CNMSS Brun FSO(3) - Vol 11 (Façade)
P126	Façades	Murs	Colle - Dur - Gris - -	CNMSS Brun FSO(3) - Vol 11 (Façade)
P127	Façades	Murs	Colle - Dur - Gris - -	CNMSS Brun FSO(3) - Vol 11 (Façade)
P128	Façades	Murs	Colle - Dur - Gris - -	CNMSS Brun FSO(3) - Vol 11 (Façade)
P129	Façades	Murs	Colle - Dur - Gris - -	CNMSS Brun FSO(3) - Vol 11 (Façade)
P130	Façades	Murs	Colle - Dur - Gris - -	CNMSS Brun FNO(4) - Vol 21 (Façade)
P131	Façades	Murs	Colle - Dur - Gris - -	CNMSS Brun FNO(4) - Vol 21 (Façade)
P132	Façades	Murs	Colle - Dur - Gris - -	CNMSS Brun FNO(6) - Vol 22 (Façade)
P133	Façades	Murs	Colle - Dur - Gris - -	CNMSS Brun FNO(6) - Vol 22 (Façade)
P134	Façades	Murs	Colle - Dur - Gris - -	CNMSS Brun FNO(4) - Vol 21 (Façade)
P135	Façades	Murs	Colle - Dur - Gris - -	CNMSS Brun FNO(4) - Vol 21 (Façade)
P136	Façades	Murs	Colle - Dur - Gris - -	CNMSS Brun FSO(4) - Vol 23 (Façade)
P137	Façades	Murs	Colle - Dur - Gris - -	CNMSS Brun FSO(4) - Vol 23 (Façade)
P138	Façades	Murs	Ciment / Peinture - Dur / Effritable - Gris / Beige - -	CNMSS Brun FSO(4) - Vol 23 (Façade)
P139	Façades	Murs	Ciment / Peinture - Dur / Effritable - Gris / Beige - -	CNMSS Brun FNO(4) - Vol 21 (Façade)
P140	Façades	Murs	Ciment / Peinture - Effritable / Effritable - Gris / Beige - -	CNMSS Brun FNO(4) - Vol 21 (Façade)
P141	Façades	Murs	Ciment / Peinture - Effritable / Effritable - Gris / Beige - -	CNMSS Brun FNO(4) - Vol 21 (Façade)

P142	Façades	Murs	Ciment / Peinture - Effritable / Effritable - Gris / Beige - -	CNMSS Brun FSO(3) - Vol 11 (Façade)
P143	Façades	Murs	Ciment / Peinture - Effritable / Effritable - Gris / Beige - -	CNMSS Brun FSO(3) - Vol 11 (Façade)
P144	Façades	Murs	Ciment / Peinture - Effritable / Effritable - Gris / Beige - -	CNMSS Brun FSO(4) - Vol 23 (Façade)
P145	Façades	Murs	Béton / Peinture - Dur / Effritable - Gris / Blanc - Appuis de fenêtre -	CNMSS Brun FSO(4) - Vol 23 (Façade)
P146	Façades	Murs	Ciment - Dur - Gris - -	CNMSS Brun FSO(4) - Vol 23 (Façade)
P147	Façades	Murs	Ciment / Peinture - Effritable / Effritable - Gris / Blanc - -	CNMSS Brun FSO(4) - Vol 23 (Façade)
P148	Façades	Murs	Colle - Dur - Gris - -	CNMSS Brun FSO(4) - Vol 23 (Façade)
P149	Façades	Murs	Colle - Dur - Gris - -	CNMSS Brun FSO(4) - Vol 23 (Façade)
P150	Façades	Murs	Colle - Dur - Gris - -	CNMSS Brun FSO(4) - Vol 23 (Façade)
P151	Façades	Murs	Colle - Dur - Gris - -	CNMSS Brun FSO(4) - Vol 23 (Façade)
P152	Façades	Murs	Colle - Dur - Gris - -	CNMSS Brun FSO(4) - Vol 23 (Façade)
P153	Façades	Murs	Colle / Matériau - Dur / Effritable - Gris / Blanc - -	CNMSS Brun FSO(4) - Vol 23 (Façade)
P154	Façades	Murs	Ciment - Dur - Gris - Appuis de fenêtre -	CNMSS Brun FSO(4) - Vol 23 (Façade)
P155	Façades	Murs	Peinture / Enduit type plâtre / Ciment - Effritable / Effritable / Effritable - Beige / Blanc / Gris - -	CNMSS Brun FSO(4) - Vol 23 (Façade)
P156	Façades	Murs	Peinture / Enduit type plâtre / Ciment - Effritable / Effritable / Effritable - Beige / Blanc / Gris - -	CNMSS Brun FSO(4) - Vol 23 (Façade)
P157	Façades	Murs	Peinture / Enduit type plâtre / Béton - Effritable / Effritable / Dur - Beige / Blanc / Gris - Appuis de fenêtre -	CNMSS Brun FSO(4) - Vol 23 (Façade)

P158	Façades	Murs	Peinture / Enduit type plâtre / Béton - Effritable / Effritable / Dur - Beige / Blanc / Gris - Appuis de fenêtre -	CNMSS Brun FSO(4) - Vol 23 (Façade)
P159	Façades	Murs	Peinture / Enduit type plâtre / Béton - Effritable / Effritable / Dur - Beige / Blanc / Gris - Appuis Vertical -	CNMSS Brun FSO(4) - Vol 23 (Façade)
P160	Façades	Murs	Peinture / Enduit type plâtre / Béton - Effritable / Effritable / Dur - Beige / Blanc / Gris - Appuis Vertical -	CNMSS Brun FSO(4) - Vol 23 (Façade)
P161	Façades	Murs	Colle - Dur - Gris - -	CNMSS Bleu FE(1)-FE(3) - Vol 2 (Façade)
P162	Façades	Murs	Colle - Dur - Gris - -	CNMSS Bleu FE(1)-FE(3) - Vol 2 (Façade)
P163	Façades	Murs	Colle - Dur - Gris - -	CNMSS Bleu FE(1)-FE(3) - Vol 2 (Façade)
P164	Façades	Murs	Colle - Dur - Gris - -	CNMSS Bleu FO(1)-FO(2) - Vol 4 (Façade)
P165	Façades	Murs	Colle - Dur - Gris - -	CNMSS Bleu FO(1)-FO(2) - Vol 4 (Façade)
P166	Façades	Murs	Colle - Dur - Gris - -	CNMSS Bleu FO(1)-FO(2) - Vol 4 (Façade)
P167	Façades	Murs	Colle - Dur - Gris - -	CNMSS Bleu FE(2)-FE(5) - Vol 1 (Façade)
P168	Façades	Murs	Colle - Dur - Gris - -	CNMSS Bleu FE(2)-FE(5) - Vol 1 (Façade)
P169	Façades	Murs	Colle - Dur - Gris - -	CNMSS Bleu FE(2)-FE(5) - Vol 1 (Façade)
P170	Façades	Murs	Colle - Dur - Gris - -	CNMSS Bleu FE(2)-FE(5) - Vol 1 (Façade)
P171	Façades	Murs	Colle - Dur - Gris - -	CNMSS Bleu FO(3)-FO(4) - Vol 5 (Façade)
P172	Façades	Murs	Colle - Dur - Gris - -	CNMSS Bleu FO(3)-FO(4) - Vol 5 (Façade)
P173	Façades	Murs	Colle - Dur - Gris - -	CNMSS Bleu FO(3)-FO(4) - Vol 5 (Façade)



P174	Façades	Murs	Colle - Dur - Gris - -	CNMSS Bleu FO(3)-FO(4) - Vol 5 (Façade)
P175	Façades	Murs	Colle - Dur - Gris - -	CNMSS Bleu FO(3)-FO(4) - Vol 5 (Façade)
P176	Façades	Murs	Colle - Dur - Beige - Reprise colle de faïence -	CNMSS Bleu FO(3)-FO(4) - Vol 5 (Façade)
P177	Façades	Murs	Ciment - Effritable - Gris - -	CNMSS Bleu FN(4) - Vol 24 (Façade)
P178	Façades	Murs	Colle - Dur - Gris - -	CNMSS Bleu FN(2)-FN(3) - Vol 25 (Façade)
P179	Façades	Murs	Ciment - Effritable - Gris - -	CNMSS Bleu FN(2)-FN(3) - Vol 25 (Façade)
P180	Façades	Murs	Ciment - Effritable - Gris - -	CNMSS Bleu FE(4)-FN(1)-FN(5) - Vol 26 (Façade)
P181	Façades	Murs	Ciment - Dur - Gris - -	CNMSS Bleu FE(4)-FN(1)-FN(5) - Vol 26 (Façade)
P182	Façades	Murs	Ciment - Effritable - Gris - -	CNMSS Bleu FE(4)-FN(1)-FN(5) - Vol 26 (Façade)
P183	Façades	Murs	Ciment - Effritable - Gris - -	CNMSS Bleu FE(4)-FN(1)-FN(5) - Vol 26 (Façade)
P184	Façades	Murs	Colle - Dur - Gris - -	CNMSS Brun FNE(1) - Vol 8 (Façade)
P185	Façades	Murs	Colle - Dur - Gris - -	CNMSS Brun FNE(1) - Vol 8 (Façade)
P186	Façades	Murs	Ciment - Effritable - Gris - -	CNMSS Brun FSE(5) - Vol 9 (Façade)
P187	Façades	Murs	Peinture - Effritable - Beige - -	CNMSS Brun FNE(2) - Vol 10 (Façade)
P188	Façades	Murs	Peinture - Effritable - Beige - -	CNMSS Brun FNE(2) - Vol 10 (Façade)
P189	Façades	Murs	Peinture / Ciment - Effritable / Effritable - Beige / Gris - -	CNMSS Brun FNE(2) - Vol 10 (Façade)
P190	Façades	Murs	Ciment - Effritable - Gris - -	CNMSS Brun FSE(6) - Vol 27 (Façade)
P191	Façades	Murs	Ciment - Effritable - Gris - Auvents béton -	CNMSS Brun FSE(6) - Vol 27 (Façade)

P192	Façades	Murs	Ciment - Effritable - Gris - Auvents béton -	CNMSS Brun FSE(6) - Vol 27 (Façade)
P193	Façades	Murs	Ciment - Effritable - Gris - -	CNMSS Brun FSE(1) - Vol 28 (Façade)
P194	Façades	Murs	Ciment - Effritable - Gris - -	CNMSS Brun FSE(1) - Vol 28 (Façade)
P195	Façades	Murs	Ciment - Effritable - Gris - -	CNMSS Brun FSE(1) - Vol 28 (Façade)
P196	Façades	Murs	Matériau / Ciment - Bitumineux / Effritable - Noir / Gris - -	CNMSS Brun FSE(1) - Vol 28 (Façade)

## CHANTIER

## COORDONNÉES DESTINATAIRE

Référence **C012022560626**  
Adresse Commande : 002LF012725  
Affaire : CNMSS  
247 Avenue Jacques Cartier  
83090 TOULON CÉDEX

**AC Environnement**  
**64, rue Clément Ader**  
**42153 RIORGES**

Arcueil, le 31/01/2022

### RAPPORT DE SYNTHÈSE MATÉRIAU n°RSC012022560626 RECHERCHE ET IDENTIFICATION DES FIBRES D'AMIANTE

Laboratoire d'analyse	AC Environnement
Normes et techniques analytiques	HSG 248 §2 : Recherche d'amiante dans les matériaux par Microscope Optique en Lumière Polarisée (MOLP) (1) : Morphologie et critères optiques <i>La détection de fibres d'amiante optiquement observables est garantie si la teneur est supérieure ou égale à 0.1 % en masse. (*)</i> Parties utiles de la norme NF X 43-050 : Recherche d'amiante dans les matériaux par Microscopie Electronique à Transmission (MET) (2) : Morphologie, diffraction électronique, composition chimique <i>La détection de fibres d'amiante est garantie si la teneur est supérieure ou égale à 0.1 % en masse</i>
Texte réglementaire	<u>Arrêté du 1er octobre 2019</u> : Relatif aux modalités de réalisation des analyses de matériaux et produits susceptibles de contenir de l'amiante aux conditions de compétences du personnel et d'accréditation des organismes procédant à ces analyses
Méthodes internes	Selon les modes opératoires internes L.MO.20, L.MO.07 et L.MO.13.1
Préparation des échantillons	Prise d'essai représentative de l'échantillon - Pour une analyse MOLP : Prélèvement de fibres et montage sur lame de microscope optique - Pour une analyse META : Par attaque chimique, broyage manuel et mécanique et récupération des particules sur grilles de microscope électronique

#### Référence échantillon : 002LF012725\_001

Référence labo	PM04664363	Échantillon conforme aux critères d'acceptation	Oui
Date du prélèvement	20/01/2022	Analyse réglementaire	Oui
Auteur du prélèvement	AC Environnement	Date d'analyse	28/01/2022
Type de prélèvement	Façades - Murs - Colle de carrelage (Faïence)		
Zone de prélèvement	CAISSE NATIONALE MILITAIRE DU SECURITE SOCIALE - Vol 1 (Façade)		
Remarque concernant le prélèvement	Le client a demandé à n'analyser que la couche Colle Dur Gris		

Phase	Couche	Description	MOLP	MET	Résultat
		Aspect, Texture, Couleur	Nb de préparation Lames examinées	Attaque chimique	Présence d'amiante
1	1	Ciment Dur Gris	- - -	Acétone	Non détecté
Nombre d'analyses nécessaires au rendu du résultat			0 MOLP	1 MET	

Remarque concernant l'analyse Couche non-analysée : Faïence Dur Beige

#### Référence échantillon : 002LF012725\_002

Référence labo	PM04664364	Échantillon conforme aux critères d'acceptation	Oui
Date du prélèvement	20/01/2022	Analyse réglementaire	Oui
Auteur du prélèvement	AC Environnement	Date d'analyse	28/01/2022
Type de prélèvement	Façades - Murs - Joint de scellement		
Zone de prélèvement	CAISSE NATIONALE MILITAIRE DU SECURITE SOCIALE - Vol 1 (Façade)		
Remarque concernant le prélèvement	Pierre		

Phase	Couche	Description	MOLP	MET	Résultat
		Aspect, Texture, Couleur	Nb de préparation Lames examinées	Attaque chimique	Présence d'amiante
1	1	Ciment Effritable Gris	- - -	Acétone	Non détecté
Nombre d'analyses nécessaires au rendu du résultat			0 MOLP	1 MET	

Remarque concernant l'analyse RAS



## Référence échantillon : 002LF012725\_003

Référence labo	PM04664365	Échantillon conforme aux critères d'acceptation	Oui
Date du prélèvement	20/01/2022	Analyse réglementaire	Oui
Auteur du prélèvement	AC Environnement	Date d'analyse	28/01/2022
Type de prélèvement	Façades - Murs - Enduit ciment		
Zone de prélèvement	CAISSE NATIONALE MILITAIRE DU SECURITE SOCIALE - Vol 1 (Façade)		
Remarque concernant le prélèvement	Le client a demandé à n'analyser que la couche Ciment Enduit Effritable Gris		

Phase	Couche	Description	MOLP	MET	Nb de préparation	Grilles	examinées	Analyste	Résultat
1	1	Ciment Dur Gris	-	-	-	1	2	BDJ	Présence d'amiante
		Aspect, Texture, Couleur		Attaque chimique					Non détecté
				Acétone					

Nombre d'analyses nécessaires au rendu du résultat 0 MOLP 1 MET

Remarque concernant l'analyse Couches non-analysées : Peinture Effritable Blanc, Enduit type plâtre Effritable Blanc

## Référence échantillon : 002LF012725\_004

Référence labo	PM04664366	Échantillon conforme aux critères d'acceptation	Oui
Date du prélèvement	20/01/2022	Analyse réglementaire	Oui
Auteur du prélèvement	AC Environnement	Date d'analyse	28/01/2022
Type de prélèvement	Façades - Murs - Colle de carrelage (Faïence)		
Zone de prélèvement	CAISSE NATIONALE MILITAIRE DU SECURITE SOCIALE - Vol 1 (Façade)		
Remarque concernant le prélèvement	Travertin		

Phase	Couche	Description	MOLP	MET	Nb de préparation	Grilles	examinées	Analyste	Résultat
1	1	Ciment Dur Gris	-	-	-	1	2	BDJ	Présence d'amiante
		Aspect, Texture, Couleur		Attaque chimique					Non détecté
				Acétone					

Nombre d'analyses nécessaires au rendu du résultat 0 MOLP 1 MET

Remarque concernant l'analyse RAS

## Référence échantillon : 002LF012725\_005

Référence labo	PM04664367	Échantillon conforme aux critères d'acceptation	Oui
Date du prélèvement	20/01/2022	Analyse réglementaire	Oui
Auteur du prélèvement	AC Environnement	Date d'analyse	28/01/2022
Type de prélèvement	Façades - Murs - Colle de carrelage (Faïence)		
Zone de prélèvement	CAISSE NATIONALE MILITAIRE DU SECURITE SOCIALE - Vol 1 (Façade)		
Remarque concernant le prélèvement	Le client a demandé à n'analyser que la couche Colle Dur Gris		

Phase	Couche	Description	MOLP	MET	Nb de préparation	Grilles	examinées	Analyste	Résultat
1	1	Ciment Dur Gris	-	-	-	1	2	BDJ	Présence d'amiante
		Aspect, Texture, Couleur		Attaque chimique					Non détecté
				Acétone					

Nombre d'analyses nécessaires au rendu du résultat 0 MOLP 1 MET

Remarque concernant l'analyse Couche non-analysée : Faïence Dur Beige

## Référence échantillon : 002LF012725\_006

Référence labo	PM04664368	Échantillon conforme aux critères d'acceptation	Oui
Date du prélèvement	20/01/2022	Analyse réglementaire	Oui
Auteur du prélèvement	AC Environnement	Date d'analyse	28/01/2022
Type de prélèvement	Façades - Murs - Joint de dilatation		
Zone de prélèvement	CAISSE NATIONALE MILITAIRE DU SECURITE SOCIALE - Vol 1 (Façade)		
Remarque concernant le prélèvement	RAS		

Phase	Couche	Description	MOLP	MET	Nb de préparation	Grilles	examinées	Analyste	Résultat
1	1	Joint Souple Gris	-	-	-	2	4	ABU	Présence d'amiante
		Aspect, Texture, Couleur		Attaque chimique					Non détecté
				Acétone					

Nombre d'analyses nécessaires au rendu du résultat 0 MOLP 1 MET

Remarque concernant l'analyse RAS



## Référence échantillon : 002LF012725\_007

Référence labo	PM04664369	Échantillon conforme aux critères d'acceptation	Oui
Date du prélèvement	20/01/2022	Analyse réglementaire	Oui
Auteur du prélèvement	AC Environnement	Date d'analyse	28/01/2022
Type de prélèvement	Façades - Murs - Joint de scellement		
Zone de prélèvement	CAISSE NATIONALE MILITAIRE DU SECURITE SOCIALE - Vol 2 (Façade)		
Remarque concernant le prélèvement	Pierre		

Phase	Couche	Description	MOLP	MET	Résultat
		Aspect, Texture, Couleur	Nb de préparation Lames examinées Analyse	Attaque chimique Acétone	Présence d'amiante
1	1	Ciment Dur Gris	- - -	1 2 BDJ	Non détecté ●
Nombre d'analyses nécessaires au rendu du résultat			0 MOLP	1 MET	

Remarque concernant l'analyse RAS

## Référence échantillon : 002LF012725\_008

Référence labo	PM04664370	Échantillon conforme aux critères d'acceptation	Oui
Date du prélèvement	20/01/2022	Analyse réglementaire	Oui
Auteur du prélèvement	AC Environnement	Date d'analyse	28/01/2022
Type de prélèvement	Façades - Murs - Enduit ciment		
Zone de prélèvement	CAISSE NATIONALE MILITAIRE DU SECURITE SOCIALE - Vol 2 (Façade)		
Remarque concernant le prélèvement	Le client a demandé à n'analyser que la couche Ciment Enduit Effritable Gris		

Phase	Couche	Description	MOLP	MET	Résultat
		Aspect, Texture, Couleur	Nb de préparation Lames examinées Analyse	Attaque chimique Acétone	Présence d'amiante
1	1	Ciment Effritable Gris	- - -	1 2 BDJ	Non détecté ●
Nombre d'analyses nécessaires au rendu du résultat			0 MOLP	1 MET	

Remarque concernant l'analyse Couches non-analysées : Peinture Effritable Beige, Enduit type plâtre Effritable Blanc

## Référence échantillon : 002LF012725\_009

Référence labo	PM04664371	Échantillon conforme aux critères d'acceptation	Oui
Date du prélèvement	20/01/2022	Analyse réglementaire	Oui
Auteur du prélèvement	AC Environnement	Date d'analyse	28/01/2022
Type de prélèvement	Façades - Murs - Appuis de fenêtre		
Zone de prélèvement	CAISSE NATIONALE MILITAIRE DU SECURITE SOCIALE - Vol 2 (Façade)		
Remarque concernant le prélèvement	Le client a demandé à n'analyser que la couche Ciment Enduit Effritable Gris		

Phase	Couche	Description	MOLP	MET	Résultat
		Aspect, Texture, Couleur	Nb de préparation Lames examinées Analyse	Attaque chimique Acétone	Présence d'amiante
1	1	Ciment Dur Gris	- - -	1 2 BDJ	Non détecté ●
Nombre d'analyses nécessaires au rendu du résultat			0 MOLP	1 MET	

Remarque concernant l'analyse Couches non-analysées : Peinture Effritable Beige, Enduit type plâtre Effritable Blanc

## Référence échantillon : 002LF012725\_010

Référence labo	PM04664372	Échantillon conforme aux critères d'acceptation	Oui
Date du prélèvement	20/01/2022	Analyse réglementaire	Oui
Auteur du prélèvement	AC Environnement	Date d'analyse	28/01/2022
Type de prélèvement	Façades - Murs - Colle de carrelage (Faience)		
Zone de prélèvement	CAISSE NATIONALE MILITAIRE DU SECURITE SOCIALE - Vol 2 (Façade)		
Remarque concernant le prélèvement	Le client a demandé à n'analyser que la couche Colle Dur Gris		

Phase	Couche	Description	MOLP	MET	Résultat
		Aspect, Texture, Couleur	Nb de préparation Lames examinées Analyse	Attaque chimique Acétone	Présence d'amiante
1	1	Ciment Dur Gris	- - -	1 2 BDJ	Non détecté ●
Nombre d'analyses nécessaires au rendu du résultat			0 MOLP	1 MET	

Remarque concernant l'analyse RAS



## Référence échantillon : 002LF012725\_011

Référence labo	PM04664373	Échantillon conforme aux critères d'acceptation	Oui
Date du prélèvement	20/01/2022	Analyse réglementaire	Oui
Auteur du prélèvement	AC Environnement	Date d'analyse	28/01/2022
Type de prélèvement	Façades - Murs - Colle de carrelage (Faïence)		
Zone de prélèvement	CAISSE NATIONALE MILITAIRE DU SECURITE SOCIALE - Vol 2 (Façade)		
Remarque concernant le prélèvement	Le client a demandé à n'analyser que la couche Colle Dur Gris		

Phase	Couche	Description	MOLP	MET	Nb de préparation	Grilles	examinées	Analyste	Résultat
1	1	Ciment Dur Gris	-	-	-	1	2	BDJ	Présence d'amiante
				Attaque chimique					Non détecté
				Acétone					

Nombre d'analyses nécessaires au rendu du résultat 0 MOLP 1 MET

Remarque concernant l'analyse RAS

## Référence échantillon : 002LF012725\_012

Référence labo	PM04664374	Échantillon conforme aux critères d'acceptation	Oui
Date du prélèvement	20/01/2022	Analyse réglementaire	Oui
Auteur du prélèvement	AC Environnement	Date d'analyse	28/01/2022
Type de prélèvement	Façades - Murs - Colle de carrelage (Faïence)		
Zone de prélèvement	CAISSE NATIONALE MILITAIRE DU SECURITE SOCIALE - Vol 2 (Façade)		
Remarque concernant le prélèvement	Le client a demandé à n'analyser que la couche Colle Dur Gris		

Phase	Couche	Description	MOLP	MET	Nb de préparation	Grilles	examinées	Analyste	Résultat
1	1	Ciment Effritable Gris	-	-	-	1	2	BDJ	Présence d'amiante
				Attaque chimique					Non détecté
				Acétone					

Nombre d'analyses nécessaires au rendu du résultat 0 MOLP 1 MET

Remarque concernant l'analyse Couche 1 : Présence de particules minérales allongées (fibres minérales de diamètre inférieur à 3 µm) dont la morphologie est différente de celle fibres d'amiante.

## Référence échantillon : 002LF012725\_013

Référence labo	PM04664375	Échantillon conforme aux critères d'acceptation	Oui
Date du prélèvement	20/01/2022	Analyse réglementaire	Oui
Auteur du prélèvement	AC Environnement	Date d'analyse	28/01/2022
Type de prélèvement	Façades - Murs - Colle de carrelage (Faïence)		
Zone de prélèvement	CAISSE NATIONALE MILITAIRE DU SECURITE SOCIALE - Vol 3 (Façade)		
Remarque concernant le prélèvement	Le client a demandé à n'analyser que la couche Colle Dur Gris		

Phase	Couche	Description	MOLP	MET	Nb de préparation	Grilles	examinées	Analyste	Résultat
1	1	Ciment Dur Gris	-	-	-	1	2	BDJ	Présence d'amiante
				Attaque chimique					Non détecté
				Acétone					

Nombre d'analyses nécessaires au rendu du résultat 0 MOLP 1 MET

Remarque concernant l'analyse Couche non-analysée : Faïence Dur Bleu

## Référence échantillon : 002LF012725\_014

Référence labo	PM04664376	Échantillon conforme aux critères d'acceptation	Oui
Date du prélèvement	20/01/2022	Analyse réglementaire	Oui
Auteur du prélèvement	AC Environnement	Date d'analyse	28/01/2022
Type de prélèvement	Façades - Murs - Colle de carrelage (Faïence)		
Zone de prélèvement	CAISSE NATIONALE MILITAIRE DU SECURITE SOCIALE - Vol 3 (Façade)		
Remarque concernant le prélèvement	Le client a demandé à n'analyser que la couche Colle Dur Gris		

Phase	Couche	Description	MOLP	MET	Nb de préparation	Grilles	examinées	Analyste	Résultat
1	1	Ciment Dur Gris	-	-	-	1	2	BDJ	Présence d'amiante
				Attaque chimique					Non détecté
				Acétone					

Nombre d'analyses nécessaires au rendu du résultat 0 MOLP 1 MET

Remarque concernant l'analyse Couche non-analysée : Faïence Dur Bleu





## Référence échantillon : 002LF012725\_015

Référence labo	PM04664377	Échantillon conforme aux critères d'acceptation	Oui
Date du prélèvement	20/01/2022	Analyse réglementaire	Oui
Auteur du prélèvement	AC Environnement	Date d'analyse	28/01/2022
Type de prélèvement	Façades - Murs - Colle de carrelage (Faïence)		
Zone de prélèvement	CAISSE NATIONALE MILITAIRE DU SECURITE SOCIALE - Vol 3 (Façade)		
Remarque concernant le prélèvement	Le client a demandé à n'analyser que la couche Colle Dur Gris		

Phase	Couche	Description	MOLP	MET	Nb de préparation	Grilles	examinées	Analyste	Résultat
1	1	Ciment Dur Gris	-	-	-	1	2	BDJ	Présence d'amiante
		Aspect, Texture, Couleur		Attaque chimique					Non détecté
				Acétone					

Nombre d'analyses nécessaires au rendu du résultat 0 MOLP 1 MET

Remarque concernant l'analyse Couche non-analysée : Faïence Dur Bleu

## Référence échantillon : 002LF012725\_016

Référence labo	PM04664378	Échantillon conforme aux critères d'acceptation	Oui
Date du prélèvement	20/01/2022	Analyse réglementaire	Oui
Auteur du prélèvement	AC Environnement	Date d'analyse	28/01/2022
Type de prélèvement	Façades - Murs - Colle de carrelage (Faïence)		
Zone de prélèvement	CAISSE NATIONALE MILITAIRE DU SECURITE SOCIALE - Vol 4 (Façade)		
Remarque concernant le prélèvement	Le client a demandé à n'analyser que la couche Colle Dur Gris		

Phase	Couche	Description	MOLP	MET	Nb de préparation	Grilles	examinées	Analyste	Résultat
1	1	Ciment Effritable Gris	-	-	-	1	2	BDJ	Présence d'amiante
		Aspect, Texture, Couleur		Attaque chimique					Non détecté
				Acétone					

Nombre d'analyses nécessaires au rendu du résultat 0 MOLP 1 MET

Remarque concernant l'analyse Couche non-analysée : Faïence Dur Beige

## Référence échantillon : 002LF012725\_017

Référence labo	PM04664379	Échantillon conforme aux critères d'acceptation	Oui
Date du prélèvement	20/01/2022	Analyse réglementaire	Oui
Auteur du prélèvement	AC Environnement	Date d'analyse	28/01/2022
Type de prélèvement	Façades - Murs - Colle de carrelage (Faïence)		
Zone de prélèvement	CAISSE NATIONALE MILITAIRE DU SECURITE SOCIALE - Vol 4 (Façade)		
Remarque concernant le prélèvement	Le client a demandé à n'analyser que la couche Colle Dur Gris		

Phase	Couche	Description	MOLP	MET	Nb de préparation	Grilles	examinées	Analyste	Résultat
1	1	Ciment Dur Gris	-	-	-	1	2	BDJ	Présence d'amiante
		Aspect, Texture, Couleur		Attaque chimique					Non détecté
				Acétone					

Nombre d'analyses nécessaires au rendu du résultat 0 MOLP 1 MET

Remarque concernant l'analyse Couche non-analysée : Faïence Dur Bleu

## Référence échantillon : 002LF012725\_018

Référence labo	PM04664380	Échantillon conforme aux critères d'acceptation	Oui
Date du prélèvement	20/01/2022	Analyse réglementaire	Oui
Auteur du prélèvement	AC Environnement	Date d'analyse	28/01/2022
Type de prélèvement	Façades - Murs - Colle de carrelage (Faïence)		
Zone de prélèvement	CAISSE NATIONALE MILITAIRE DU SECURITE SOCIALE - Vol 4 (Façade)		
Remarque concernant le prélèvement	Le client a demandé à n'analyser que la couche Colle Dur Gris		

Phase	Couche	Description	MOLP	MET	Nb de préparation	Grilles	examinées	Analyste	Résultat
1	1	Ciment Dur Gris	-	-	-	1	2	BDJ	Présence d'amiante
		Aspect, Texture, Couleur		Attaque chimique					Non détecté
				Acétone					

Nombre d'analyses nécessaires au rendu du résultat 0 MOLP 1 MET

Remarque concernant l'analyse Couche non-analysée : Faïence Dur Bleu



## Référence échantillon : 002LF012725\_019

Référence labo	PM04664381	Échantillon conforme aux critères d'acceptation	Oui
Date du prélèvement	20/01/2022	Analyse réglementaire	Oui
Auteur du prélèvement	AC Environnement	Date d'analyse	28/01/2022
Type de prélèvement	Façades - Murs - Colle de carrelage (Faïence)		
Zone de prélèvement	CAISSE NATIONALE MILITAIRE DU SECURITE SOCIALE - Vol 1 (Façade)		
Remarque concernant le prélèvement	Le client a demandé à n'analyser que la couche Colle Dur Gris		

Phase	Couche	Description	MOLP	MET	Nb de préparation	Grilles	examinées	Analyste	Résultat
1	1	Ciment Dur Gris	-	-	-	1	2	BDJ	Présence d'amiante
		Aspect, Texture, Couleur		Attaque chimique					Non détecté
				Acétone					

Nombre d'analyses nécessaires au rendu du résultat 0 MOLP 1 MET

Remarque concernant l'analyse Couche non-analysée : Faïence Dur Beige

## Référence échantillon : 002LF012725\_020

Référence labo	PM04664382	Échantillon conforme aux critères d'acceptation	Oui
Date du prélèvement	20/01/2022	Analyse réglementaire	Oui
Auteur du prélèvement	AC Environnement	Date d'analyse	28/01/2022
Type de prélèvement	Façades - Murs - Colle de carrelage (Faïence)		
Zone de prélèvement	CAISSE NATIONALE MILITAIRE DU SECURITE SOCIALE - Vol 5 (Façade)		
Remarque concernant le prélèvement	Le client a demandé à n'analyser que la couche Colle Dur Gris		

Phase	Couche	Description	MOLP	MET	Nb de préparation	Grilles	examinées	Analyste	Résultat
1	1	Ciment Dur Gris	-	-	-	1	2	BDJ	Présence d'amiante
		Aspect, Texture, Couleur		Attaque chimique					Non détecté
				Acétone					

Nombre d'analyses nécessaires au rendu du résultat 0 MOLP 1 MET

Remarque concernant l'analyse Couche non-analysée : Faïence Dur Bleu

## Référence échantillon : 002LF012725\_021

Référence labo	PM04664383	Échantillon conforme aux critères d'acceptation	Oui
Date du prélèvement	20/01/2022	Analyse réglementaire	Oui
Auteur du prélèvement	AC Environnement	Date d'analyse	28/01/2022
Type de prélèvement	Façades - Murs - Colle de carrelage (Faïence)		
Zone de prélèvement	CAISSE NATIONALE MILITAIRE DU SECURITE SOCIALE - Vol 5 (Façade)		
Remarque concernant le prélèvement	Le client a demandé à n'analyser que la couche Colle Dur Gris		

Phase	Couche	Description	MOLP	MET	Nb de préparation	Grilles	examinées	Analyste	Résultat
1	1	Ciment Dur Gris	-	-	-	1	2	BDJ	Présence d'amiante
		Aspect, Texture, Couleur		Attaque chimique					Non détecté
				Acétone					

Nombre d'analyses nécessaires au rendu du résultat 0 MOLP 1 MET

Remarque concernant l'analyse Couche non-analysée : Faïence Dur Bleu

## Référence échantillon : 002LF012725\_022

Référence labo	PM04664384	Échantillon conforme aux critères d'acceptation	Oui
Date du prélèvement	20/01/2022	Analyse réglementaire	Oui
Auteur du prélèvement	AC Environnement	Date d'analyse	28/01/2022
Type de prélèvement	Façades - Murs - Colle de carrelage (Faïence)		
Zone de prélèvement	CAISSE NATIONALE MILITAIRE DU SECURITE SOCIALE - Vol 1 (Façade)		
Remarque concernant le prélèvement	Le client a demandé à n'analyser que la couche Colle Dur Gris		

Phase	Couche	Description	MOLP	MET	Nb de préparation	Grilles	examinées	Analyste	Résultat
1	1	Ciment Dur Gris	-	-	-	1	2	BDJ	Présence d'amiante
		Aspect, Texture, Couleur		Attaque chimique					Non détecté
				Acétone					

Nombre d'analyses nécessaires au rendu du résultat 0 MOLP 1 MET

Remarque concernant l'analyse RAS



Référence échantillon : 002LF012725\_023

Référence labo	PM04664385	Échantillon conforme aux critères d'acceptation	Oui
Date du prélèvement	20/01/2022	Analyse réglementaire	Oui
Auteur du prélèvement	AC Environnement	Date d'analyse	28/01/2022
Type de prélèvement	Façades - Murs - Colle de carrelage (Faïence)		
Zone de prélèvement	CAISSE NATIONALE MILITAIRE DU SECURITE SOCIALE - Vol 5 (Façade)		
Remarque concernant le prélèvement	Le client a demandé à n'analyser que la couche Colle Dur Gris		

Phase	Couche	Description	MOLP	MET	Nb de préparation	Grilles	examinées	Analyste	Résultat
1	1	Ciment Dur Gris	-	Acétone	1	2	BDJ		Présence d'amiante
									Non détecté
Nombre d'analyses nécessaires au rendu du résultat			0 MOLP	1 MET					

Remarque concernant l'analyse : Couche non-analysée : Faïence Dur Bleu

Référence échantillon : 002LF012725\_024

Référence labo	PM04664386	Échantillon conforme aux critères d'acceptation	Oui
Date du prélèvement	20/01/2022	Analyse réglementaire	Oui
Auteur du prélèvement	AC Environnement	Date d'analyse	28/01/2022
Type de prélèvement	Façades - Murs - Colle de carrelage (Faïence)		
Zone de prélèvement	CAISSE NATIONALE MILITAIRE DU SECURITE SOCIALE - Vol 1 (Façade)		
Remarque concernant le prélèvement	Le client a demandé à n'analyser que la couche Colle Dur Gris		

Phase	Couche	Description	MOLP	MET	Nb de préparation	Grilles	examinées	Analyste	Résultat
1	1	Ciment Dur Gris	-	Acétone	1	2	BDJ		Présence d'amiante
									Non détecté
Nombre d'analyses nécessaires au rendu du résultat			0 MOLP	1 MET					

Remarque concernant l'analyse : Couche non-analysée : Faïence Dur Bleu

Référence échantillon : 002LF012725\_025

Référence labo	PM04664387	Échantillon conforme aux critères d'acceptation	Oui
Date du prélèvement	20/01/2022	Analyse réglementaire	Oui
Auteur du prélèvement	AC Environnement	Date d'analyse	28/01/2022
Type de prélèvement	Façades - Murs - Colle de carrelage (Faïence)		
Zone de prélèvement	CAISSE NATIONALE MILITAIRE DU SECURITE SOCIALE - Vol 1 (Façade)		
Remarque concernant le prélèvement	Le client a demandé à n'analyser que la couche Colle Dur Gris		

Phase	Couche	Description	MOLP	MET	Nb de préparation	Grilles	examinées	Analyste	Résultat
1	1	Ciment Dur Gris	-	Acétone	1	2	BDJ		Présence d'amiante
									Non détecté
Nombre d'analyses nécessaires au rendu du résultat			0 MOLP	1 MET					

Remarque concernant l'analyse : Couche non-analysée : Faïence Dur Bleu

Référence échantillon : 002LF012725\_026

Référence labo	PM04664388	Échantillon conforme aux critères d'acceptation	Oui
Date du prélèvement	20/01/2022	Analyse réglementaire	Oui
Auteur du prélèvement	AC Environnement	Date d'analyse	28/01/2022
Type de prélèvement	Façades - Murs - Colle de carrelage (Faïence)		
Zone de prélèvement	CAISSE NATIONALE MILITAIRE DU SECURITE SOCIALE - Vol 5 (Façade)		
Remarque concernant le prélèvement	Le client a demandé à n'analyser que la couche Colle Dur Gris		

Phase	Couche	Description	MOLP	MET	Nb de préparation	Grilles	examinées	Analyste	Résultat
1	1	Ciment Dur Gris	-	Acétone	1	2	BDJ		Présence d'amiante
									Non détecté
Nombre d'analyses nécessaires au rendu du résultat			0 MOLP	1 MET					

Remarque concernant l'analyse : Couche non-analysée : Faïence Dur Bleu





## Référence échantillon : 002LF012725\_027

Référence labo	PM04664389	Échantillon conforme aux critères d'acceptation	Oui
Date du prélèvement	20/01/2022	Analyse réglementaire	Oui
Auteur du prélèvement	AC Environnement	Date d'analyse	28/01/2022
Type de prélèvement	Façades - Murs - Colle de carrelage (Faïence)		
Zone de prélèvement	CAISSE NATIONALE MILITAIRE DU SECURITE SOCIALE - Vol 5 (Façade)		
Remarque concernant le prélèvement	Le client a demandé à n'analyser que la couche Colle Dur Gris		

Phase	Couche	Description	MOLP	MET	Nb de préparation	Grilles	examinées	Analyste	Résultat
		Aspect, Texture, Couleur	Nb de préparation Lames examinées	Attaque chimique	Nb de préparation	Grilles	examinées	Analyste	Présence d'amiante
1	1	Ciment Dur Gris	-	Acétone	1	2	BDJ		Non détecté ●
Nombre d'analyses nécessaires au rendu du résultat			0 MOLP	1 MET					

Remarque concernant l'analyse RAS

## Référence échantillon : 002LF012725\_028

Référence labo	PM04664390	Échantillon conforme aux critères d'acceptation	Oui
Date du prélèvement	20/01/2022	Analyse réglementaire	Oui
Auteur du prélèvement	AC Environnement	Date d'analyse	28/01/2022
Type de prélèvement	Façades - Murs - Colle de carrelage (Faïence)		
Zone de prélèvement	CAISSE NATIONALE MILITAIRE DU SECURITE SOCIALE - Vol 6 (Façade)		
Remarque concernant le prélèvement	Le client a demandé à n'analyser que la couche Colle Dur Gris		

Phase	Couche	Description	MOLP	MET	Nb de préparation	Grilles	examinées	Analyste	Résultat
		Aspect, Texture, Couleur	Nb de préparation Lames examinées	Attaque chimique	Nb de préparation	Grilles	examinées	Analyste	Présence d'amiante
1	1	Ciment Dur Gris	-	Acétone	1	2	BDJ		Non détecté ●
Nombre d'analyses nécessaires au rendu du résultat			0 MOLP	1 MET					

Remarque concernant l'analyse Couche non-analysée : Faïence Dur Bleu

## Référence échantillon : 002LF012725\_029

Référence labo	PM04664391	Échantillon conforme aux critères d'acceptation	Oui
Date du prélèvement	20/01/2022	Analyse réglementaire	Oui
Auteur du prélèvement	AC Environnement	Date d'analyse	28/01/2022
Type de prélèvement	Façades - Murs - Colle de carrelage (Faïence)		
Zone de prélèvement	CAISSE NATIONALE MILITAIRE DU SECURITE SOCIALE - Vol 6 (Façade)		
Remarque concernant le prélèvement	Le client a demandé à n'analyser que la couche Colle Dur Gris		

Phase	Couche	Description	MOLP	MET	Nb de préparation	Grilles	examinées	Analyste	Résultat
		Aspect, Texture, Couleur	Nb de préparation Lames examinées	Attaque chimique	Nb de préparation	Grilles	examinées	Analyste	Présence d'amiante
1	1	Ciment Dur Gris	-	Acétone	1	2	BDJ		Non détecté ●
Nombre d'analyses nécessaires au rendu du résultat			0 MOLP	1 MET					

Remarque concernant l'analyse Couche non-analysée : Faïence Dur Bleu

## Référence échantillon : 002LF012725\_030

Référence labo	PM04664392	Échantillon conforme aux critères d'acceptation	Oui
Date du prélèvement	20/01/2022	Analyse réglementaire	Oui
Auteur du prélèvement	AC Environnement	Date d'analyse	28/01/2022
Type de prélèvement	Façades - Murs - Colle de carrelage (Faïence)		
Zone de prélèvement	CAISSE NATIONALE MILITAIRE DU SECURITE SOCIALE - Vol 6 (Façade)		
Remarque concernant le prélèvement	Le client a demandé à n'analyser que la couche Colle Dur Gris		

Phase	Couche	Description	MOLP	MET	Nb de préparation	Grilles	examinées	Analyste	Résultat
		Aspect, Texture, Couleur	Nb de préparation Lames examinées	Attaque chimique	Nb de préparation	Grilles	examinées	Analyste	Présence d'amiante
1	1	Ciment Dur Gris	-	Acétone	1	2	BDJ		Non détecté ●
Nombre d'analyses nécessaires au rendu du résultat			0 MOLP	1 MET					

Remarque concernant l'analyse Couche non-analysée : Faïence Dur Bleu



Référence échantillon : 002LF012725\_031

Référence labo	PM04664393	Échantillon conforme aux critères d'acceptation	Oui
Date du prélèvement	20/01/2022	Analyse réglementaire	Oui
Auteur du prélèvement	AC Environnement	Date d'analyse	27/01/2022
Type de prélèvement	Façades - Murs - Colle de carrelage (Faïence)		
Zone de prélèvement	CAISSE NATIONALE MILITAIRE DU SECURITE SOCIALE - Vol 6 (Façade)		
Remarque concernant le prélèvement	Le client a demandé à n'analyser que la couche Colle Dur Gris		

Phase	Couche	Description	MOLP	MET	Résultat
		Aspect, Texture, Couleur	Nb de préparation Lames examinées Analyse	Attaque chimique	Présence d'amiante
1	1	Colle Dur Gris	- - -	Acétone	1 2 JFA
Non détecté					
Nombre d'analyses nécessaires au rendu du résultat			0 MOLP	1 MET	

Remarque concernant l'analyse : Couche non-analysée : Faïence Dur Beige Bleu

Référence échantillon : 002LF012725\_032

Référence labo	PM04664394	Échantillon conforme aux critères d'acceptation	Oui
Date du prélèvement	20/01/2022	Analyse réglementaire	Oui
Auteur du prélèvement	AC Environnement	Date d'analyse	27/01/2022
Type de prélèvement	Façades - Murs - Colle de carrelage (Faïence)		
Zone de prélèvement	CAISSE NATIONALE MILITAIRE DU SECURITE SOCIALE - Vol 6 (Façade)		
Remarque concernant le prélèvement	Le client a demandé à n'analyser que la couche Colle Dur Gris		

Phase	Couche	Description	MOLP	MET	Résultat
		Aspect, Texture, Couleur	Nb de préparation Lames examinées Analyse	Attaque chimique	Présence d'amiante
1	1	Colle Dur Gris	- - -	Acétone	1 2 JFA
Non détecté					
Nombre d'analyses nécessaires au rendu du résultat			0 MOLP	1 MET	

Remarque concernant l'analyse : Couche non-analysée : Faïence Dur Beige Bleu

Référence échantillon : 002LF012725\_033

Référence labo	PM04664395	Échantillon conforme aux critères d'acceptation	Oui
Date du prélèvement	20/01/2022	Analyse réglementaire	Oui
Auteur du prélèvement	AC Environnement	Date d'analyse	27/01/2022
Type de prélèvement	Façades - Murs - Joint de scellement		
Zone de prélèvement	CAISSE NATIONALE MILITAIRE DU SECURITE SOCIALE - Vol 6 (Façade)		
Remarque concernant le prélèvement	Pierre		

Phase	Couche	Description	MOLP	MET	Résultat
		Aspect, Texture, Couleur	Nb de préparation Lames examinées Analyse	Attaque chimique	Présence d'amiante
1	1	Ciment Effritable Gris	- - -	Acétone	1 2 JFA
Non détecté					
Nombre d'analyses nécessaires au rendu du résultat			0 MOLP	1 MET	

Remarque concernant l'analyse : RAS

Référence échantillon : 002LF012725\_034

Référence labo	PM04664396	Échantillon conforme aux critères d'acceptation	Oui
Date du prélèvement	20/01/2022	Analyse réglementaire	Oui
Auteur du prélèvement	AC Environnement	Date d'analyse	27/01/2022
Type de prélèvement	Façades - Murs - Enduit ciment		
Zone de prélèvement	CAISSE NATIONALE MILITAIRE DU SECURITE SOCIALE - Vol 6 (Façade)		
Remarque concernant le prélèvement	Le client a demandé à n'analyser que la couche Ciment Enduit Effritable Gris		

Phase	Couche	Description	MOLP	MET	Résultat
		Aspect, Texture, Couleur	Nb de préparation Lames examinées Analyse	Attaque chimique	Présence d'amiante
1	1	Ciment Dur Gris	- - -	Acétone	1 2 JFA
Non détecté					
Nombre d'analyses nécessaires au rendu du résultat			0 MOLP	1 MET	

Remarque concernant l'analyse : Couche non-analysée : Peinture Effritable Blanc Beige



## Référence échantillon : 002LF012725\_035

Référence labo	PM04664397	Échantillon conforme aux critères d'acceptation	Oui
Date du prélèvement	20/01/2022	Analyse réglementaire	Oui
Auteur du prélèvement	AC Environnement	Date d'analyse	27/01/2022
Type de prélèvement	Façades - Murs - Colle de carrelage (Faïence)		
Zone de prélèvement	CAISSE NATIONALE MILITAIRE DU SECURITE SOCIALE - Vol 5 (Façade)		
Remarque concernant le prélèvement	Le client a demandé à n'analyser que la couche Colle Dur Gris		

Phase	Couche	Description	MOLP	MET	Nb de préparation	Grilles	examinées	Analyste	Résultat
1	1	Colle Dur Gris	-	Acétone	1	2	JFA		Présence d'amiante Non détecté
Nombre d'analyses nécessaires au rendu du résultat			0 MOLP	1 MET					

Remarque concernant l'analyse : Couche non-analysée : Faïence Dur Beige Bleu

## Référence échantillon : 002LF012725\_036

Référence labo	PM04664398	Échantillon conforme aux critères d'acceptation	Oui
Date du prélèvement	20/01/2022	Analyse réglementaire	Oui
Auteur du prélèvement	AC Environnement	Date d'analyse	27/01/2022
Type de prélèvement	Façades - Murs - Enduit ciment		
Zone de prélèvement	CAISSE NATIONALE MILITAIRE DU SECURITE SOCIALE - Vol 5 (Façade)		
Remarque concernant le prélèvement	Le client a demandé à n'analyser que la couche Ciment Enduit Effritable Gris		

Phase	Couche	Description	MOLP	MET	Nb de préparation	Grilles	examinées	Analyste	Résultat
1	1	Ciment Dur Gris	-	Acétone	1	2	JFA		Présence d'amiante Non détecté
Nombre d'analyses nécessaires au rendu du résultat			0 MOLP	1 MET					

Remarque concernant l'analyse : Couche non-analysée : Peinture Effritable Blanc Beige

## Référence échantillon : 002LF012725\_037

Référence labo	PM04664399	Échantillon conforme aux critères d'acceptation	Oui
Date du prélèvement	20/01/2022	Analyse réglementaire	Oui
Auteur du prélèvement	AC Environnement	Date d'analyse	27/01/2022
Type de prélèvement	Façades - Murs - Enduit ciment		
Zone de prélèvement	CAISSE NATIONALE MILITAIRE DU SECURITE SOCIALE - Vol 4 (Façade)		
Remarque concernant le prélèvement	Le client a demandé à n'analyser que la couche Ciment Enduit Effritable Gris		

Phase	Couche	Description	MOLP	MET	Nb de préparation	Grilles	examinées	Analyste	Résultat
1	1	Ciment Dur Gris	-	Acétone	1	2	JFA		Présence d'amiante Non détecté
Nombre d'analyses nécessaires au rendu du résultat			0 MOLP	1 MET					

Remarque concernant l'analyse : Couche non-analysée : Peinture Effritable Gris

## Référence échantillon : 002LF012725\_038

Référence labo	PM04664400	Échantillon conforme aux critères d'acceptation	Oui
Date du prélèvement	20/01/2022	Analyse réglementaire	Oui
Auteur du prélèvement	AC Environnement	Date d'analyse	27/01/2022
Type de prélèvement	Façades - Murs - Enduit ciment		
Zone de prélèvement	CAISSE NATIONALE MILITAIRE DU SECURITE SOCIALE - Vol 3 (Façade)		
Remarque concernant le prélèvement	Le client a demandé à n'analyser que la couche Ciment Enduit Effritable Gris		

Phase	Couche	Description	MOLP	MET	Nb de préparation	Grilles	examinées	Analyste	Résultat
1	1	Ciment Effritable Gris	-	Acétone	1	2	JFA		Présence d'amiante Non détecté
Nombre d'analyses nécessaires au rendu du résultat			0 MOLP	1 MET					

Remarque concernant l'analyse : Couche non-analysée : Peinture Effritable Gris





## Référence échantillon : 002LF012725\_039

Référence labo	PM04664401
Date du prélèvement	20/01/2022
Auteur du prélèvement	AC Environnement
Type de prélèvement	Façades - Murs - Joint de scellement
Zone de prélèvement	CAISSE NATIONALE MILITAIRE DU SECURITE SOCIALE - Vol 3 (Façade)
Remarque concernant le prélèvement	Pierre

Échantillon conforme aux critères d'acceptation	Oui
Analyse réglementaire	Oui
Date d'analyse	27/01/2022

Phase	Couche	Description	MOLP	MET	Résultat
		Aspect, Texture, Couleur	Nb de préparation Lames examinées Analyse	Attaque chimique	Présence d'amiante
1	1	Ciment Effritable Gris	- - -	Acétone	Non détecté
Nombre d'analyses nécessaires au rendu du résultat			0 MOLP	1 MET	

Remarque concernant l'analyse RAS

## Référence échantillon : 002LF012725\_040

Référence labo	PM04664402
Date du prélèvement	20/01/2022
Auteur du prélèvement	AC Environnement
Type de prélèvement	Façades - Murs - Enduit ciment
Zone de prélèvement	CAISSE NATIONALE MILITAIRE DU SECURITE SOCIALE - Vol 3 (Façade)
Remarque concernant le prélèvement	Auvents béton

Échantillon conforme aux critères d'acceptation	Oui
Analyse réglementaire	Oui
Date d'analyse	27/01/2022

Le client a demandé à n'analyser que la couche Ciment Enduit Effritable Gris

Phase	Couche	Description	MOLP	MET	Résultat
		Aspect, Texture, Couleur	Nb de préparation Lames examinées Analyse	Attaque chimique	Présence d'amiante
1	1	Ciment Effritable Gris	- - -	Acétone	Non détecté
Nombre d'analyses nécessaires au rendu du résultat			0 MOLP	1 MET	

Remarque concernant l'analyse Couche non-analysée : Peinture Effritable Gris

## Référence échantillon : 002LF012725\_041

Référence labo	PM04664403
Date du prélèvement	20/01/2022
Auteur du prélèvement	AC Environnement
Type de prélèvement	Façades - Murs - Enduit ciment
Zone de prélèvement	CAISSE NATIONALE MILITAIRE DU SECURITE SOCIALE - Vol 7 (Façade)
Remarque concernant le prélèvement	Le client a demandé à n'analyser que la couche Ciment Enduit Effritable Gris

Échantillon conforme aux critères d'acceptation	Oui
Analyse réglementaire	Oui
Date d'analyse	27/01/2022

Phase	Couche	Description	MOLP	MET	Résultat
		Aspect, Texture, Couleur	Nb de préparation Lames examinées Analyse	Attaque chimique	Présence d'amiante
1	1	Ciment Effritable Gris	- - -	Acétone	Non détecté
	2	Enduit type plâtre Effritable Blanc	- - -		
	3	Peinture Effritable Blanc	- - -		
Nombre d'analyses nécessaires au rendu du résultat			0 MOLP	1 MET	

Remarque concernant l'analyse Couches 2, 3 non dissociables analysées avec la couche 1.

## Référence échantillon : 002LF012725\_042

Référence labo	PM04664404
Date du prélèvement	20/01/2022
Auteur du prélèvement	AC Environnement
Type de prélèvement	Façades - Murs - Enduit ciment
Zone de prélèvement	CAISSE NATIONALE MILITAIRE DU SECURITE SOCIALE - Vol 7 (Façade)
Remarque concernant le prélèvement	Passerelle

Échantillon conforme aux critères d'acceptation	Oui
Analyse réglementaire	Oui
Date d'analyse	27/01/2022

Le client a demandé à n'analyser que la couche Ciment Enduit Effritable Gris

Phase	Couche	Description	MOLP	MET	Résultat
		Aspect, Texture, Couleur	Nb de préparation Lames examinées Analyse	Attaque chimique	Présence d'amiante
1	1	Ciment Effritable Gris	- - -	Acétone	Non détecté
Nombre d'analyses nécessaires au rendu du résultat			0 MOLP	1 MET	

Remarque concernant l'analyse Couche non-analysée : Peinture Effritable Blanc



## Référence échantillon : 002LF012725\_043

Référence labo	PM04664405	Échantillon conforme aux critères d'acceptation	Oui
Date du prélèvement	20/01/2022	Analyse réglementaire	Oui
Auteur du prélèvement	AC Environnement	Date d'analyse	27/01/2022
Type de prélèvement	Façades - Murs - Enduit ciment		
Zone de prélèvement	CAISSE NATIONALE MILITAIRE DU SECURITE SOCIALE - Vol 7 (Façade)		
Remarque concernant le prélèvement	Poteaux portail Le client a demandé à n'analyser que la couche Ciment Enduit Effritable Gris		

Phase	Couche	Description	MOLP	MET	Nb de préparation	Nb de préparation	Nb de préparation	Résultat
		Aspect, Texture, Couleur	Nb de préparation Lames examinées	Attaque chimique	Nb de préparation Grilles examinées	Nb de préparation Grilles examinées	Nb de préparation Grilles examinées	Présence d'amiante
1	1	Ciment Effritable Gris	- - -	Acétone	1	2	JFA	Non détecté
	2	Enduit type plâtre Effritable Blanc	- - -					
	3	Peinture Effritable Blanc	- - -					
Nombre d'analyses nécessaires au rendu du résultat			0 MOLP	1 MET				

Remarque concernant l'analyse Couches 2, 3 non dissociables analysées avec la couche 1.

## Référence échantillon : 002LF012725\_044

Référence labo	PM04664406	Échantillon conforme aux critères d'acceptation	Oui
Date du prélèvement	20/01/2022	Analyse réglementaire	Oui
Auteur du prélèvement	AC Environnement	Date d'analyse	27/01/2022
Type de prélèvement	Façades - Murs - Colle de carrelage (Faïence)		
Zone de prélèvement	CAISSE NATIONALE MILITAIRE DU SECURITE SOCIALE - Vol 7 (Façade)		
Remarque concernant le prélèvement	Le client a demandé à n'analyser que la couche Colle Dur Gris		

Phase	Couche	Description	MOLP	MET	Nb de préparation	Nb de préparation	Nb de préparation	Résultat
		Aspect, Texture, Couleur	Nb de préparation Lames examinées	Attaque chimique	Nb de préparation Grilles examinées	Nb de préparation Grilles examinées	Nb de préparation Grilles examinées	Présence d'amiante
1	1	Colle Dur Gris	- - -	Acétone	1	2	JFA	Non détecté
Nombre d'analyses nécessaires au rendu du résultat			0 MOLP	1 MET				

Remarque concernant l'analyse Couche non-analysée : Faïence Dur Marron

## Référence échantillon : 002LF012725\_045

Référence labo	PM04664407	Échantillon conforme aux critères d'acceptation	Oui
Date du prélèvement	20/01/2022	Analyse réglementaire	Oui
Auteur du prélèvement	AC Environnement	Date d'analyse	27/01/2022
Type de prélèvement	Façades - Murs - Enduit ciment		
Zone de prélèvement	CAISSE NATIONALE MILITAIRE DU SECURITE SOCIALE - Vol 8 (Façade)		
Remarque concernant le prélèvement	Le client a demandé à n'analyser que la couche Ciment Enduit Effritable Gris		

Phase	Couche	Description	MOLP	MET	Nb de préparation	Nb de préparation	Nb de préparation	Résultat
		Aspect, Texture, Couleur	Nb de préparation Lames examinées	Attaque chimique	Nb de préparation Grilles examinées	Nb de préparation Grilles examinées	Nb de préparation Grilles examinées	Présence d'amiante
1	1	Ciment Effritable Gris	- - -	Acétone	1	2	JFA	Non détecté
	2	Enduit type plâtre Effritable Beige	- - -					
	3	Peinture Effritable Blanc	- - -					
Nombre d'analyses nécessaires au rendu du résultat			0 MOLP	1 MET				

Remarque concernant l'analyse Couches 2, 3 non dissociables analysées avec la couche 1.

## Référence échantillon : 002LF012725\_046

Référence labo	PM04664408	Échantillon conforme aux critères d'acceptation	Oui
Date du prélèvement	20/01/2022	Analyse réglementaire	Oui
Auteur du prélèvement	AC Environnement	Date d'analyse	27/01/2022
Type de prélèvement	Façades - Murs - Enduit ciment		
Zone de prélèvement	CAISSE NATIONALE MILITAIRE DU SECURITE SOCIALE - Vol 8 (Façade)		
Remarque concernant le prélèvement	Appuis de fenêtre Le client a demandé à n'analyser que la couche Ciment Enduit Effritable Gris		

Phase	Couche	Description	MOLP	MET	Nb de préparation	Nb de préparation	Nb de préparation	Résultat
		Aspect, Texture, Couleur	Nb de préparation Lames examinées	Attaque chimique	Nb de préparation Grilles examinées	Nb de préparation Grilles examinées	Nb de préparation Grilles examinées	Présence d'amiante
1	1	Ciment Effritable Gris	- - -	Acétone	1	2	JFA	Non détecté
	2	Enduit type plâtre Effritable Blanc	- - -					
	3	Peinture Effritable Blanc	- - -					
Nombre d'analyses nécessaires au rendu du résultat			0 MOLP	1 MET				

Remarque concernant l'analyse Couches 2, 3 non dissociables analysées avec la couche 1.



## Référence échantillon : 002LF012725\_047

Référence labo	PM04664409	Échantillon conforme aux critères d'acceptation	Oui
Date du prélèvement	20/01/2022	Analyse réglementaire	Oui
Auteur du prélèvement	AC Environnement	Date d'analyse	27/01/2022
Type de prélèvement	Façades - Murs - Colle de carrelage (Faïence)		
Zone de prélèvement	CAISSE NATIONALE MILITAIRE DU SECURITE SOCIALE - Vol 8 (Façade)		
Remarque concernant le prélèvement	Le client a demandé à n'analyser que la couche Colle Dur Gris		

Phase	Couche	Description	MOLP	MET	Nb de préparation	Grilles	examinées	Analyste	Résultat
1	1	Colle Dur Gris	-	Acétone	1	2	JFA		Présence d'amiante Non détecté
Nombre d'analyses nécessaires au rendu du résultat			0 MOLP	1 MET					

Remarque concernant l'analyse : Couche non-analysée : Faïence Dur Marron

## Référence échantillon : 002LF012725\_048

Référence labo	PM04664410	Échantillon conforme aux critères d'acceptation	Oui
Date du prélèvement	20/01/2022	Analyse réglementaire	Oui
Auteur du prélèvement	AC Environnement	Date d'analyse	27/01/2022
Type de prélèvement	Façades - Murs - Colle de carrelage (Faïence)		
Zone de prélèvement	CAISSE NATIONALE MILITAIRE DU SECURITE SOCIALE - Vol 8 (Façade)		
Remarque concernant le prélèvement	Le client a demandé à n'analyser que la couche Colle Dur Gris		

Phase	Couche	Description	MOLP	MET	Nb de préparation	Grilles	examinées	Analyste	Résultat
1	1	Colle Dur Gris	-	Acétone	1	2	JFA		Présence d'amiante Non détecté
Nombre d'analyses nécessaires au rendu du résultat			0 MOLP	1 MET					

Remarque concernant l'analyse : Couche non-analysée : Faïence Dur Marron

## Référence échantillon : 002LF012725\_049

Référence labo	PM04664411	Échantillon conforme aux critères d'acceptation	Oui
Date du prélèvement	20/01/2022	Analyse réglementaire	Oui
Auteur du prélèvement	AC Environnement	Date d'analyse	27/01/2022
Type de prélèvement	Façades - Murs - Enduit ciment		
Zone de prélèvement	CAISSE NATIONALE MILITAIRE DU SECURITE SOCIALE - Vol 8 (Façade)		
Remarque concernant le prélèvement	Le client a demandé à n'analyser que la couche Ciment Enduit Effritable Gris		

Phase	Couche	Description	MOLP	MET	Nb de préparation	Grilles	examinées	Analyste	Résultat
1	1	Ciment Effritable Gris	-	Acétone	1	2	ABA		Présence d'amiante Non détecté
Nombre d'analyses nécessaires au rendu du résultat			0 MOLP	1 MET					

Remarque concernant l'analyse : Couche non-analysée : Peinture Effritable Blanc

## Référence échantillon : 002LF012725\_050

Référence labo	PM04664412	Échantillon conforme aux critères d'acceptation	Oui
Date du prélèvement	20/01/2022	Analyse réglementaire	Oui
Auteur du prélèvement	AC Environnement	Date d'analyse	27/01/2022
Type de prélèvement	Façades - Murs - Enduit ciment		
Zone de prélèvement	CAISSE NATIONALE MILITAIRE DU SECURITE SOCIALE - Vol 8 (Façade)		
Remarque concernant le prélèvement	Le client a demandé à n'analyser que la couche Ciment Enduit Effritable Gris		

Phase	Couche	Description	MOLP	MET	Nb de préparation	Grilles	examinées	Analyste	Résultat
1	1	Ciment Dur Gris	-	Acétone	1	2	ABA		Présence d'amiante Non détecté
Nombre d'analyses nécessaires au rendu du résultat			0 MOLP	1 MET					

Remarque concernant l'analyse : Couche non-analysée : Peinture Effritable Blanc



## Référence échantillon : 002LF012725\_051

Référence labo	PM04664413	Échantillon conforme aux critères d'acceptation	Oui
Date du prélèvement	20/01/2022	Analyse réglementaire	Oui
Auteur du prélèvement	AC Environnement	Date d'analyse	27/01/2022
Type de prélèvement	Façades - Murs - Enduit ciment		
Zone de prélèvement	CAISSE NATIONALE MILITAIRE DU SECURITE SOCIALE - Vol 8 (Façade)		
Remarque concernant le prélèvement	Le client a demandé à n'analyser que la couche Ciment Enduit Effritable Gris		

Phase	Couche	Description	MOLP	MET	Nb de préparation	Grilles	examiniées	Analyste	Résultat
		Aspect, Texture, Couleur	Nb de préparation Lames examinées	Attaque chimique	Nb de préparation	Grilles	examiniées	Analyste	Présence d'amiante
1	1	Ciment Effritable Gris	- - -	Acétone	1	2	FLM		Non détecté ●
	2	Enduit type plâtre Effritable Beige	- - -						
	3	Peinture Effritable Blanc	- - -						
Nombre d'analyses nécessaires au rendu du résultat			0 MOLP	1 MET					

Remarque concernant l'analyse Couches 2, 3 non dissociables analysées avec la couche 1.

## Référence échantillon : 002LF012725\_052

Référence labo	PM04664414	Échantillon conforme aux critères d'acceptation	Oui
Date du prélèvement	20/01/2022	Analyse réglementaire	Oui
Auteur du prélèvement	AC Environnement	Date d'analyse	27/01/2022
Type de prélèvement	Façades - Murs - Enduit ciment		
Zone de prélèvement	CAISSE NATIONALE MILITAIRE DU SECURITE SOCIALE - Vol 9 (Façade)		
Remarque concernant le prélèvement	Le client a demandé à n'analyser que la couche Ciment Enduit Effritable Gris		

Phase	Couche	Description	MOLP	MET	Nb de préparation	Grilles	examiniées	Analyste	Résultat
		Aspect, Texture, Couleur	Nb de préparation Lames examinées	Attaque chimique	Nb de préparation	Grilles	examiniées	Analyste	Présence d'amiante
1	1	Ciment Effritable Gris	- - -	Acétone	1	2	FLM		Non détecté ●
	2	Enduit type plâtre Effritable Beige	- - -						
	3	Peinture Effritable Blanc	- - -						
Nombre d'analyses nécessaires au rendu du résultat			0 MOLP	1 MET					

Remarque concernant l'analyse Couches 2, 3 non dissociables analysées avec la couche 1.

## Référence échantillon : 002LF012725\_053

Référence labo	PM04664415	Échantillon conforme aux critères d'acceptation	Oui
Date du prélèvement	20/01/2022	Analyse réglementaire	Oui
Auteur du prélèvement	AC Environnement	Date d'analyse	31/01/2022
Type de prélèvement	Revêtement de mur - Revêtement de mur - Colle de carrelage (plinthe)		
Zone de prélèvement	CAISSE NATIONALE MILITAIRE DU SECURITE SOCIALE - Vol 9 (Façade)		
Remarque concernant le prélèvement	Le client a demandé à n'analyser que la couche Colle Effritable Beige		

Phase	Couche	Description	MOLP	MET	Nb de préparation	Grilles	examiniées	Analyste	Résultat
		Aspect, Texture, Couleur	Nb de préparation Lames examinées	Attaque chimique	Nb de préparation	Grilles	examiniées	Analyste	Présence d'amiante
1	1	Colle Dur Beige	- - -	Acétone	3	6	TVI		Non détecté ●
Nombre d'analyses nécessaires au rendu du résultat			0 MOLP	1 MET					

Remarque concernant l'analyse Couche non-analysée : Ciment Effritable Gris

## Référence échantillon : 002LF012725\_054

Référence labo	PM04664416	Échantillon conforme aux critères d'acceptation	Oui
Date du prélèvement	20/01/2022	Analyse réglementaire	Oui
Auteur du prélèvement	AC Environnement	Date d'analyse	27/01/2022
Type de prélèvement	Façades - Murs - Enduit ciment		
Zone de prélèvement	CAISSE NATIONALE MILITAIRE DU SECURITE SOCIALE - Vol 10 (Façade)		
Remarque concernant le prélèvement	Le client a demandé à n'analyser que la couche Ciment Enduit Effritable Gris		

Phase	Couche	Description	MOLP	MET	Nb de préparation	Grilles	examiniées	Analyste	Résultat
		Aspect, Texture, Couleur	Nb de préparation Lames examinées	Attaque chimique	Nb de préparation	Grilles	examiniées	Analyste	Présence d'amiante
1	1	Ciment Effritable Gris	- - -	Acétone	1	2	FLM		Non détecté ●
Nombre d'analyses nécessaires au rendu du résultat			0 MOLP	1 MET					

Remarque concernant l'analyse Couche non-analysée : Peinture Effritable Blanc





## Référence échantillon : 002LF012725\_055

Référence labo	PM04664417	Échantillon conforme aux critères d'acceptation	Oui
Date du prélèvement	20/01/2022	Analyse réglementaire	Oui
Auteur du prélèvement	AC Environnement	Date d'analyse	27/01/2022
Type de prélèvement	Façades - Murs - Colle de carrelage (Faïence)		
Zone de prélèvement	CAISSE NATIONALE MILITAIRE DU SECURITE SOCIALE - Vol 10 (Façade)		
Remarque concernant le prélèvement	Le client a demandé à n'analyser que la couche Colle Dur Gris		

Phase	Couche	Description	MOLP	MET	Nb de préparation	Grilles	examinées	Analyste	Résultat
1	1	Colle Dur Gris	-	Acétone	1	2	FLM		Présence d'amiante
									Non détecté

Nombre d'analyses nécessaires au rendu du résultat 0 MOLP 1 MET

Remarque concernant l'analyse Couche non-analysée : Faïence Dur Marron

## Référence échantillon : 002LF012725\_056

Référence labo	PM04664418	Échantillon conforme aux critères d'acceptation	Oui
Date du prélèvement	20/01/2022	Analyse réglementaire	Oui
Auteur du prélèvement	AC Environnement	Date d'analyse	27/01/2022
Type de prélèvement	Façades - Murs - Colle de carrelage (Faïence)		
Zone de prélèvement	CAISSE NATIONALE MILITAIRE DU SECURITE SOCIALE - Vol 10 (Façade)		
Remarque concernant le prélèvement	Le client a demandé à n'analyser que la couche Colle Dur Gris		

Phase	Couche	Description	MOLP	MET	Nb de préparation	Grilles	examinées	Analyste	Résultat
1	1	Colle Dur Gris	-	Acétone	1	2	FLM		Présence d'amiante
									Non détecté

Nombre d'analyses nécessaires au rendu du résultat 0 MOLP 1 MET

Remarque concernant l'analyse Couche non-analysée : Faïence Dur Marron

## Référence échantillon : 002LF012725\_057

Référence labo	PM04664419	Échantillon conforme aux critères d'acceptation	Oui
Date du prélèvement	20/01/2022	Analyse réglementaire	Oui
Auteur du prélèvement	AC Environnement	Date d'analyse	27/01/2022
Type de prélèvement	Façades - Murs - Colle de carrelage (Faïence)		
Zone de prélèvement	CAISSE NATIONALE MILITAIRE DU SECURITE SOCIALE - Vol 11 (Façade)		
Remarque concernant le prélèvement	Le client a demandé à n'analyser que la couche Colle Dur Gris		

Phase	Couche	Description	MOLP	MET	Nb de préparation	Grilles	examinées	Analyste	Résultat
1	1	Colle Dur Gris	-	Acétone	1	2	FLM		Présence d'amiante
									Non détecté

Nombre d'analyses nécessaires au rendu du résultat 0 MOLP 1 MET

Remarque concernant l'analyse Couche non-analysée : Faïence Dur Marron

## Référence échantillon : 002LF012725\_058

Référence labo	PM04664420	Échantillon conforme aux critères d'acceptation	Oui
Date du prélèvement	20/01/2022	Analyse réglementaire	Oui
Auteur du prélèvement	AC Environnement	Date d'analyse	27/01/2022
Type de prélèvement	Façades - Murs - Colle de carrelage (Faïence)		
Zone de prélèvement	CAISSE NATIONALE MILITAIRE DU SECURITE SOCIALE - Vol 11 (Façade)		
Remarque concernant le prélèvement	Le client a demandé à n'analyser que la couche Colle Dur Gris		

Phase	Couche	Description	MOLP	MET	Nb de préparation	Grilles	examinées	Analyste	Résultat
1	1	Colle Dur Gris	-	Acétone	1	2	FLM		Présence d'amiante
									Non détecté

Nombre d'analyses nécessaires au rendu du résultat 0 MOLP 1 MET

Remarque concernant l'analyse Couche non-analysée : Matériau Effritable Beige



## Référence échantillon : 002LF012725\_059

Référence labo	PM04664421	Échantillon conforme aux critères d'acceptation	Oui
Date du prélèvement	20/01/2022	Analyse réglementaire	Oui
Auteur du prélèvement	AC Environnement	Date d'analyse	27/01/2022
Type de prélèvement	Façades - Murs - Enduit ciment		
Zone de prélèvement	CAISSE NATIONALE MILITAIRE DU SECURITE SOCIALE - Vol 11 (Façade)		
Remarque concernant le prélèvement	Le client a demandé à n'analyser que la couche Ciment Enduit Effritable Gris		

Phase	Couche	Description	MOLP	MET	Nb de préparation	Grilles	examinées	Analyste	Résultat
		Aspect, Texture, Couleur	Nb de préparation Lames examinées	Attaque chimique	Nb de préparation	Grilles	examinées	Analyste	Présence d'amiante
1	1	Ciment Effritable Gris	-	Acétone	1	2	FLM		Non détecté ●
	2	Enduit type plâtre Effritable Beige	-						
	3	Peinture Effritable Blanc	-						
Nombre d'analyses nécessaires au rendu du résultat			0 MOLP	1 MET					

Remarque concernant l'analyse	Couches 2, 3 non dissociables analysées avec la couche 1.
	Couches 1, 2, 3 : Présence de particules minérales allongées (fibres minérales de diamètre inférieur à 3 µm) dont la morphologie est différente de celle des fibres d'amiante.

## Référence échantillon : 002LF012725\_060

Référence labo	PM04664422	Échantillon conforme aux critères d'acceptation	Oui
Date du prélèvement	20/01/2022	Analyse réglementaire	Oui
Auteur du prélèvement	AC Environnement	Date d'analyse	27/01/2022
Type de prélèvement	Façades - Murs - Colle de carrelage (Faïence)		
Zone de prélèvement	CAISSE NATIONALE MILITAIRE DU SECURITE SOCIALE - Vol 10 (Façade)		
Remarque concernant le prélèvement	Le client a demandé à n'analyser que la couche Colle Dur Gris		

Phase	Couche	Description	MOLP	MET	Nb de préparation	Grilles	examinées	Analyste	Résultat
		Aspect, Texture, Couleur	Nb de préparation Lames examinées	Attaque chimique	Nb de préparation	Grilles	examinées	Analyste	Présence d'amiante
1	1	Colle Dur Gris	-	Acétone	1	2	FLM		Non détecté ●
Nombre d'analyses nécessaires au rendu du résultat			0 MOLP	1 MET					

Remarque concernant l'analyse	Couche non-analysée : Faïence Dur Marron
-------------------------------	--

## Référence échantillon : 002LF012725\_061

Référence labo	PM04664423	Échantillon conforme aux critères d'acceptation	Oui
Date du prélèvement	20/01/2022	Analyse réglementaire	Oui
Auteur du prélèvement	AC Environnement	Date d'analyse	27/01/2022
Type de prélèvement	Façades - Murs - Colle de carrelage (Faïence)		
Zone de prélèvement	CAISSE NATIONALE MILITAIRE DU SECURITE SOCIALE - Vol 10 (Façade)		
Remarque concernant le prélèvement	Le client a demandé à n'analyser que la couche Colle Dur Gris		

Phase	Couche	Description	MOLP	MET	Nb de préparation	Grilles	examinées	Analyste	Résultat
		Aspect, Texture, Couleur	Nb de préparation Lames examinées	Attaque chimique	Nb de préparation	Grilles	examinées	Analyste	Présence d'amiante
1	1	Colle Dur Gris	-	Acétone	1	2	MGA		Non détecté ●
Nombre d'analyses nécessaires au rendu du résultat			0 MOLP	1 MET					

Remarque concernant l'analyse	Couche non-analysée : Faïence Dur Marron
-------------------------------	--

## Référence échantillon : 002LF012725\_062

Référence labo	PM04664424	Échantillon conforme aux critères d'acceptation	Oui
Date du prélèvement	20/01/2022	Analyse réglementaire	Oui
Auteur du prélèvement	AC Environnement	Date d'analyse	27/01/2022
Type de prélèvement	Façades - Murs - Colle de carrelage (Faïence)		
Zone de prélèvement	CAISSE NATIONALE MILITAIRE DU SECURITE SOCIALE - Vol 10 (Façade)		
Remarque concernant le prélèvement	Le client a demandé à n'analyser que la couche Colle Dur Gris		

Phase	Couche	Description	MOLP	MET	Nb de préparation	Grilles	examinées	Analyste	Résultat
		Aspect, Texture, Couleur	Nb de préparation Lames examinées	Attaque chimique	Nb de préparation	Grilles	examinées	Analyste	Présence d'amiante
1	1	Colle Dur Gris	-	Acétone	1	2	MGA		Non détecté ●
Nombre d'analyses nécessaires au rendu du résultat			0 MOLP	1 MET					

Remarque concernant l'analyse	Couche non-analysée : Faïence Dur Marron
-------------------------------	--



## Référence échantillon : 002LF012725\_063

Référence labo	PM04664425	Échantillon conforme aux critères d'acceptation	Oui
Date du prélèvement	20/01/2022	Analyse réglementaire	Oui
Auteur du prélèvement	AC Environnement	Date d'analyse	27/01/2022
Type de prélèvement	Façades - Murs - Colle de carrelage (Faïence)		
Zone de prélèvement	CAISSE NATIONALE MILITAIRE DU SECURITE SOCIALE - Vol 10 (Façade)		
Remarque concernant le prélèvement	Le client a demandé à n'analyser que la couche Colle Dur Gris		

Phase	Couche	Description	MOLP	MET	Nb de préparation	Grilles	examinées	Analyste	Résultat
1	1	Colle Dur Gris	-	Acétone	1	2	MGA		Présence d'amiante
									Non détecté

Nombre d'analyses nécessaires au rendu du résultat 0 MOLP 1 MET

Remarque concernant l'analyse Couche non-analysée : Faïence Dur Marron

## Référence échantillon : 002LF012725\_064

Référence labo	PM04664426	Échantillon conforme aux critères d'acceptation	Oui
Date du prélèvement	20/01/2022	Analyse réglementaire	Oui
Auteur du prélèvement	AC Environnement	Date d'analyse	27/01/2022
Type de prélèvement	Façades - Murs - Colle de carrelage (Faïence)		
Zone de prélèvement	CAISSE NATIONALE MILITAIRE DU SECURITE SOCIALE - Vol 10 (Façade)		
Remarque concernant le prélèvement	Le client a demandé à n'analyser que la couche Colle Dur Gris		

Phase	Couche	Description	MOLP	MET	Nb de préparation	Grilles	examinées	Analyste	Résultat
1	1	Colle Dur Gris	-	Acétone	1	2	MGA		Présence d'amiante
									Non détecté

Nombre d'analyses nécessaires au rendu du résultat 0 MOLP 1 MET

Remarque concernant l'analyse Couche non-analysée : Faïence Dur Marron

## Référence échantillon : 002LF012725\_065

Référence labo	PM04664427	Échantillon conforme aux critères d'acceptation	Oui
Date du prélèvement	20/01/2022	Analyse réglementaire	Oui
Auteur du prélèvement	AC Environnement	Date d'analyse	27/01/2022
Type de prélèvement	Façades - Murs - Colle de carrelage (Faïence)		
Zone de prélèvement	CAISSE NATIONALE MILITAIRE DU SECURITE SOCIALE - Vol 10 (Façade)		
Remarque concernant le prélèvement	Le client a demandé à n'analyser que la couche Colle Dur Gris		

Phase	Couche	Description	MOLP	MET	Nb de préparation	Grilles	examinées	Analyste	Résultat
1	1	Colle Dur Gris	-	Acétone	1	2	MGA		Présence d'amiante
									Non détecté

Nombre d'analyses nécessaires au rendu du résultat 0 MOLP 1 MET

Remarque concernant l'analyse RAS

## Référence échantillon : 002LF012725\_066

Référence labo	PM04664428	Échantillon conforme aux critères d'acceptation	Oui
Date du prélèvement	20/01/2022	Analyse réglementaire	Oui
Auteur du prélèvement	AC Environnement	Date d'analyse	27/01/2022
Type de prélèvement	Façades - Murs - Colle de carrelage (Faïence)		
Zone de prélèvement	CAISSE NATIONALE MILITAIRE DU SECURITE SOCIALE - Vol 12 (Façade)		
Remarque concernant le prélèvement	Le client a demandé à n'analyser que la couche Colle Dur Gris		

Phase	Couche	Description	MOLP	MET	Nb de préparation	Grilles	examinées	Analyste	Résultat
1	1	Colle Dur Gris	-	Acétone	1	2	MGA		Présence d'amiante
									Non détecté

Nombre d'analyses nécessaires au rendu du résultat 0 MOLP 1 MET

Remarque concernant l'analyse RAS



## Référence échantillon : 002LF012725\_067

Référence labo	PM04664429	Échantillon conforme aux critères d'acceptation	Oui
Date du prélèvement	20/01/2022	Analyse réglementaire	Oui
Auteur du prélèvement	AC Environnement	Date d'analyse	27/01/2022
Type de prélèvement	Façades - Murs - Colle de carrelage (Faïence)		
Zone de prélèvement	CAISSE NATIONALE MILITAIRE DU SECURITE SOCIALE - Vol 12 (Façade)		
Remarque concernant le prélèvement	Le client a demandé à n'analyser que la couche Colle Dur Gris		

Phase	Couche	Description	MOLP	MET	Nb de préparation	Grilles	examinées	Analyste	Résultat
1	1	Colle Dur Gris	-	Acétone	1	2	MGA		Présence d'amiante Non détecté
Nombre d'analyses nécessaires au rendu du résultat			0 MOLP	1 MET					

Remarque concernant l'analyse : Couche non-analysée : Faïence Dur Marron

## Référence échantillon : 002LF012725\_068

Référence labo	PM04664430	Échantillon conforme aux critères d'acceptation	Oui
Date du prélèvement	20/01/2022	Analyse réglementaire	Oui
Auteur du prélèvement	AC Environnement	Date d'analyse	27/01/2022
Type de prélèvement	Façades - Murs - Colle de carrelage (Faïence)		
Zone de prélèvement	CAISSE NATIONALE MILITAIRE DU SECURITE SOCIALE - Vol 12 (Façade)		
Remarque concernant le prélèvement	Le client a demandé à n'analyser que la couche Colle Dur Gris		

Phase	Couche	Description	MOLP	MET	Nb de préparation	Grilles	examinées	Analyste	Résultat
1	1	Colle Dur Gris	-	Acétone	1	2	MGA		Présence d'amiante Non détecté
Nombre d'analyses nécessaires au rendu du résultat			0 MOLP	1 MET					

Remarque concernant l'analyse : Couches non-analysées : Faïence Dur Marron, Joint Dur Gris

## Référence échantillon : 002LF012725\_069

Référence labo	PM04664431	Échantillon conforme aux critères d'acceptation	Oui
Date du prélèvement	20/01/2022	Analyse réglementaire	Oui
Auteur du prélèvement	AC Environnement	Date d'analyse	27/01/2022
Type de prélèvement	Façades - Murs - Colle de carrelage (Faïence)		
Zone de prélèvement	CAISSE NATIONALE MILITAIRE DU SECURITE SOCIALE - Vol 12 (Façade)		
Remarque concernant le prélèvement	Le client a demandé à n'analyser que la couche Colle Dur Gris		

Phase	Couche	Description	MOLP	MET	Nb de préparation	Grilles	examinées	Analyste	Résultat
1	1	Colle Dur Gris	-	Acétone	1	2	MGA		Présence d'amiante Non détecté
Nombre d'analyses nécessaires au rendu du résultat			0 MOLP	1 MET					

Remarque concernant l'analyse : Couche non-analysée : Faïence Dur Marron

## Référence échantillon : 002LF012725\_070

Référence labo	PM04664432	Échantillon conforme aux critères d'acceptation	Oui
Date du prélèvement	20/01/2022	Analyse réglementaire	Oui
Auteur du prélèvement	AC Environnement	Date d'analyse	27/01/2022
Type de prélèvement	Façades - Murs - Colle de carrelage (Faïence)		
Zone de prélèvement	CAISSE NATIONALE MILITAIRE DU SECURITE SOCIALE - Vol 13 (Façade)		
Remarque concernant le prélèvement	Le client a demandé à n'analyser que la couche Colle Dur Gris		

Phase	Couche	Description	MOLP	MET	Nb de préparation	Grilles	examinées	Analyste	Résultat
1	1	Colle Dur Gris	-	Acétone	1	2	MGA		Présence d'amiante Non détecté
Nombre d'analyses nécessaires au rendu du résultat			0 MOLP	1 MET					

Remarque concernant l'analyse : Couche non-analysée : Faïence Dur Gris





Référence échantillon : 002LF012725\_071

Référence labo	PM04664433	Échantillon conforme aux critères d'acceptation	Oui
Date du prélèvement	20/01/2022	Analyse réglementaire	Oui
Auteur du prélèvement	AC Environnement	Date d'analyse	27/01/2022
Type de prélèvement	Façades - Murs - Colle de carrelage (Faïence)		
Zone de prélèvement	CAISSE NATIONALE MILITAIRE DU SECURITE SOCIALE - Vol 13 (Façade)		
Remarque concernant le prélèvement	Le client a demandé à n'analyser que la couche Colle Dur Gris		

Phase	Couche	Description	MOLP	MET	Résultat
		Aspect, Texture, Couleur	Nb de préparation Lames examinées Analyse	Attaque chimique	Présence d'amiante
1	1	Colle Dur Gris	- - -	Acétone	1 2 MGA Non détecté
Nombre d'analyses nécessaires au rendu du résultat			0 MOLP	1 MET	

Remarque concernant l'analyse Couche non-analysée : Faïence Dur Gris

Référence échantillon : 002LF012725\_072

Référence labo	PM04664434	Échantillon conforme aux critères d'acceptation	Oui
Date du prélèvement	20/01/2022	Analyse réglementaire	Oui
Auteur du prélèvement	AC Environnement	Date d'analyse	27/01/2022
Type de prélèvement	Façades - Murs - Colle de carrelage (Faïence)		
Zone de prélèvement	CAISSE NATIONALE MILITAIRE DU SECURITE SOCIALE - Vol 13 (Façade)		
Remarque concernant le prélèvement	Le client a demandé à n'analyser que la couche Colle Dur Gris		

Phase	Couche	Description	MOLP	MET	Résultat
		Aspect, Texture, Couleur	Nb de préparation Lames examinées Analyse	Attaque chimique	Présence d'amiante
1	1	Colle Dur Gris	- - -	Acétone	1 2 MGA Non détecté
Nombre d'analyses nécessaires au rendu du résultat			0 MOLP	1 MET	

Remarque concernant l'analyse Couche non-analysée : Faïence Dur Gris

Référence échantillon : 002LF012725\_073

Référence labo	PM04664435	Échantillon conforme aux critères d'acceptation	Oui
Date du prélèvement	20/01/2022	Analyse réglementaire	Oui
Auteur du prélèvement	AC Environnement	Date d'analyse	27/01/2022
Type de prélèvement	Façades - Murs - Colle de carrelage (Faïence)		
Zone de prélèvement	CAISSE NATIONALE MILITAIRE DU SECURITE SOCIALE - Vol 13 (Façade)		
Remarque concernant le prélèvement	Le client a demandé à n'analyser que la couche Colle Dur Gris		

Phase	Couche	Description	MOLP	MET	Résultat
		Aspect, Texture, Couleur	Nb de préparation Lames examinées Analyse	Attaque chimique	Présence d'amiante
1	1	Colle Dur Gris	- - -	Acétone	1 2 MGA Non détecté
Nombre d'analyses nécessaires au rendu du résultat			0 MOLP	1 MET	

Remarque concernant l'analyse RAS

Référence échantillon : 002LF012725\_074

Référence labo	PM04664436	Échantillon conforme aux critères d'acceptation	Oui
Date du prélèvement	20/01/2022	Analyse réglementaire	Oui
Auteur du prélèvement	AC Environnement	Date d'analyse	27/01/2022
Type de prélèvement	Façades - Murs - Colle de carrelage (Faïence)		
Zone de prélèvement	CAISSE NATIONALE MILITAIRE DU SECURITE SOCIALE - Vol 13 (Façade)		
Remarque concernant le prélèvement	Le client a demandé à n'analyser que la couche Colle Dur Gris		

Phase	Couche	Description	MOLP	MET	Résultat
		Aspect, Texture, Couleur	Nb de préparation Lames examinées Analyse	Attaque chimique	Présence d'amiante
1	1	Colle Dur Gris	- - -	Acétone	1 2 MGA Non détecté
Nombre d'analyses nécessaires au rendu du résultat			0 MOLP	1 MET	

Remarque concernant l'analyse Couche non-analysée : Faïence Dur Gris



## Référence échantillon : 002LF012725\_075

Référence labo	PM04664437	Échantillon conforme aux critères d'acceptation	Oui
Date du prélèvement	20/01/2022	Analyse réglementaire	Oui
Auteur du prélèvement	AC Environnement	Date d'analyse	27/01/2022
Type de prélèvement	Façades - Murs - Colle de carrelage (Faïence)		
Zone de prélèvement	CAISSE NATIONALE MILITAIRE DU SECURITE SOCIALE - Vol 13 (Façade)		
Remarque concernant le prélèvement	Marbre		
Le client a demandé à n'analyser que la couche Colle Dur Gris			

Phase	Couche	Description	MOLP	MET	Nb de préparation	Grilles	examénées	Analyse	Résultat
		Aspect, Texture, Couleur	Nb de préparation	Attaque chimique	Nb de préparation	Grilles	examénées	Analyse	Présence d'amiante
1	1	Colle Dur Gris	- - -	Acétone	1	2	MGA		Non détecté
Nombre d'analyses nécessaires au rendu du résultat			0 MOLP	1 MET					

Remarque concernant l'analyse RAS

## Référence échantillon : 002LF012725\_076

Référence labo	PM04664438	Échantillon conforme aux critères d'acceptation	Oui
Date du prélèvement	20/01/2022	Analyse réglementaire	Oui
Auteur du prélèvement	AC Environnement	Date d'analyse	27/01/2022
Type de prélèvement	Façades - Murs - Colle de carrelage (Faïence)		
Zone de prélèvement	CAISSE NATIONALE MILITAIRE DU SECURITE SOCIALE - Vol 13 (Façade)		
Remarque concernant le prélèvement	Marbre		
Le client a demandé à n'analyser que la couche Colle Dur Gris			

Phase	Couche	Description	MOLP	MET	Nb de préparation	Grilles	examénées	Analyse	Résultat
		Aspect, Texture, Couleur	Nb de préparation	Attaque chimique	Nb de préparation	Grilles	examénées	Analyse	Présence d'amiante
1	1	Colle Dur Gris	- - -	Acétone	1	2	MGA		Non détecté
Nombre d'analyses nécessaires au rendu du résultat			0 MOLP	1 MET					

Remarque concernant l'analyse Couche non-analysée : Faïence Dur Blanc Gris

## Référence échantillon : 002LF012725\_077

Référence labo	PM04664439	Échantillon conforme aux critères d'acceptation	Oui
Date du prélèvement	20/01/2022	Analyse réglementaire	Oui
Auteur du prélèvement	AC Environnement	Date d'analyse	27/01/2022
Type de prélèvement	Façades - Murs - Enduit ciment		
Zone de prélèvement	CAISSE NATIONALE MILITAIRE DU SECURITE SOCIALE - Vol 12 (Façade)		
Remarque concernant le prélèvement	Le client a demandé à n'analyser que la couche Ciment Enduit Effritable Gris		

Phase	Couche	Description	MOLP	MET	Nb de préparation	Grilles	examénées	Analyse	Résultat
		Aspect, Texture, Couleur	Nb de préparation	Attaque chimique	Nb de préparation	Grilles	examénées	Analyse	Présence d'amiante
1	1	Peinture Effritable Beige	- - -	Acétone	1	2	MGA		Non détecté
	2	Enduit type plâtre Effritable Blanc	- - -						
	3	Ciment Effritable Gris	- - -						
Nombre d'analyses nécessaires au rendu du résultat			0 MOLP	1 MET					

Remarque concernant l'analyse

Couches 2, 3 non dissociables analysées avec la couche 1.

Couche non-analysée : Peinture Effritable Beige

Couches 1, 2, 3 : Présence de particules minérales allongées (fibres minérales de diamètre inférieur à 3 µm) dont la morphologie est différente de celle des fibres d'amiante.

## Référence échantillon : 002LF012725\_078

Référence labo	PM04664440	Échantillon conforme aux critères d'acceptation	Oui
Date du prélèvement	20/01/2022	Analyse réglementaire	Oui
Auteur du prélèvement	AC Environnement	Date d'analyse	27/01/2022
Type de prélèvement	Revêtement de mur - Revêtement de mur - Colle de carrelage (plinthe)		
Zone de prélèvement	CAISSE NATIONALE MILITAIRE DU SECURITE SOCIALE - Vol 12 (Façade)		
Remarque concernant le prélèvement	Le client a demandé à n'analyser que la couche Colle Effritable Beige		

Phase	Couche	Description	MOLP	MET	Nb de préparation	Grilles	examénées	Analyse	Résultat
		Aspect, Texture, Couleur	Nb de préparation	Attaque chimique	Nb de préparation	Grilles	examénées	Analyse	Présence d'amiante
1	1	Colle Dur Beige	- - -	Acétone	1	1	MGA		Chrysotile
Nombre d'analyses nécessaires au rendu du résultat			0 MOLP	1 MET					

Remarque concernant l'analyse Couche non-analysée : Carrelage Dur Marron



## Référence échantillon : 002LF012725\_079

Référence labo	PM04664441	Échantillon conforme aux critères d'acceptation	Oui
Date du prélèvement	20/01/2022	Analyse réglementaire	Oui
Auteur du prélèvement	AC Environnement	Date d'analyse	27/01/2022
Type de prélèvement	Façades - Murs - Colle de carrelage (Faïence)		
Zone de prélèvement	CAISSE NATIONALE MILITAIRE DU SECURITE SOCIALE - Vol 14 (Façade)		
Remarque concernant le prélèvement	Marbre Le client a demandé à n'analyser que la couche Colle Dur Gris		

Phase	Couche	Description	MOLP	MET	Nb de préparation	Grilles	examinées	Analyste	Résultat
		Aspect, Texture, Couleur	Nb de préparation Lames examinées	Attaque chimique	Nb de préparation	Grilles	examinées	Analyste	Présence d'amiante
1	1	Colle Dur Gris	- - -	Acétone	1	2	MGA		Non détecté ●
Nombre d'analyses nécessaires au rendu du résultat			0 MOLP	1 MET					

Remarque concernant l'analyse : Couche non-analysée : Faïence Dur Blanc Gris

## Référence échantillon : 002LF012725\_080

Référence labo	PM04664442	Échantillon conforme aux critères d'acceptation	Oui
Date du prélèvement	20/01/2022	Analyse réglementaire	Oui
Auteur du prélèvement	AC Environnement	Date d'analyse	27/01/2022
Type de prélèvement	Façades - Murs - Colle de carrelage (Faïence)		
Zone de prélèvement	CAISSE NATIONALE MILITAIRE DU SECURITE SOCIALE - Vol 14 (Façade)		
Remarque concernant le prélèvement	Le client a demandé à n'analyser que la couche Colle Dur Gris		

Phase	Couche	Description	MOLP	MET	Nb de préparation	Grilles	examinées	Analyste	Résultat
		Aspect, Texture, Couleur	Nb de préparation Lames examinées	Attaque chimique	Nb de préparation	Grilles	examinées	Analyste	Présence d'amiante
1	1	Colle Dur Gris	- - -	Acétone	1	2	MGA		Non détecté ●
Nombre d'analyses nécessaires au rendu du résultat			0 MOLP	1 MET					

Remarque concernant l'analyse : RAS

## Référence échantillon : 002LF012725\_081

Référence labo	PM04664443	Échantillon conforme aux critères d'acceptation	Oui
Date du prélèvement	20/01/2022	Analyse réglementaire	Oui
Auteur du prélèvement	AC Environnement	Date d'analyse	27/01/2022
Type de prélèvement	Façades - Murs - Colle de carrelage (Faïence)		
Zone de prélèvement	CAISSE NATIONALE MILITAIRE DU SECURITE SOCIALE - Vol 14 (Façade)		
Remarque concernant le prélèvement	Le client a demandé à n'analyser que la couche Colle Dur Gris		

Phase	Couche	Description	MOLP	MET	Nb de préparation	Grilles	examinées	Analyste	Résultat
		Aspect, Texture, Couleur	Nb de préparation Lames examinées	Attaque chimique	Nb de préparation	Grilles	examinées	Analyste	Présence d'amiante
1	1	Colle Dur Gris	- - -	Acétone	1	2	MGA		Non détecté ●
Nombre d'analyses nécessaires au rendu du résultat			0 MOLP	1 MET					

Remarque concernant l'analyse : Couche non-analysée : Faïence Dur Gris

## Référence échantillon : 002LF012725\_082

Référence labo	PM04664444	Échantillon conforme aux critères d'acceptation	Oui
Date du prélèvement	20/01/2022	Analyse réglementaire	Oui
Auteur du prélèvement	AC Environnement	Date d'analyse	27/01/2022
Type de prélèvement	Façades - Murs - Colle de carrelage (Faïence)		
Zone de prélèvement	CAISSE NATIONALE MILITAIRE DU SECURITE SOCIALE - Vol 14 (Façade)		
Remarque concernant le prélèvement	Le client a demandé à n'analyser que la couche Colle Dur Gris		

Phase	Couche	Description	MOLP	MET	Nb de préparation	Grilles	examinées	Analyste	Résultat
		Aspect, Texture, Couleur	Nb de préparation Lames examinées	Attaque chimique	Nb de préparation	Grilles	examinées	Analyste	Présence d'amiante
1	1	Colle Dur Gris	- - -	Acétone	2	2	MRO		Non détecté ●
Nombre d'analyses nécessaires au rendu du résultat			0 MOLP	1 MET					

Remarque concernant l'analyse : Couche non-analysée : Faïence Dur Gris



## Référence échantillon : 002LF012725\_083

Référence labo	PM04664445	Échantillon conforme aux critères d'acceptation	Oui
Date du prélèvement	20/01/2022	Analyse réglementaire	Oui
Auteur du prélèvement	AC Environnement	Date d'analyse	27/01/2022
Type de prélèvement	Façades - Murs - Colle de carrelage (Faïence)		
Zone de prélèvement	CAISSE NATIONALE MILITAIRE DU SECURITE SOCIALE - Vol 14 (Façade)		
Remarque concernant le prélèvement	Le client a demandé à n'analyser que la couche Colle Dur Gris		

Phase	Couche	Description	MOLP	MET	Nb de préparation	Grilles	examinées	Analyste	Résultat
		Aspect, Texture, Couleur	Nb de préparation Lames examinées	Attaque chimique	Nb de préparation	Grilles	examinées	Analyste	Présence d'amiante
1	1	Colle Dur Gris	- - -	Acétone	2	2		HUM	Non détecté
Nombre d'analyses nécessaires au rendu du résultat			0 MOLP	1 MET					

Remarque concernant l'analyse RAS

## Référence échantillon : 002LF012725\_084

Référence labo	PM04664446	Échantillon conforme aux critères d'acceptation	Oui
Date du prélèvement	20/01/2022	Analyse réglementaire	Oui
Auteur du prélèvement	AC Environnement	Date d'analyse	27/01/2022
Type de prélèvement	Façades - Murs - Colle de carrelage (Faïence)		
Zone de prélèvement	CAISSE NATIONALE MILITAIRE DU SECURITE SOCIALE - Vol 14 (Façade)		
Remarque concernant le prélèvement	Le client a demandé à n'analyser que la couche Colle Dur Gris		

Phase	Couche	Description	MOLP	MET	Nb de préparation	Grilles	examinées	Analyste	Résultat
		Aspect, Texture, Couleur	Nb de préparation Lames examinées	Attaque chimique	Nb de préparation	Grilles	examinées	Analyste	Présence d'amiante
1	1	Colle Dur Gris	- - -	Acétone	1	2		MGA	Non détecté
Nombre d'analyses nécessaires au rendu du résultat			0 MOLP	1 MET					

Remarque concernant l'analyse RAS

## Référence échantillon : 002LF012725\_085

Référence labo	PM04664447	Échantillon conforme aux critères d'acceptation	Oui
Date du prélèvement	20/01/2022	Analyse réglementaire	Oui
Auteur du prélèvement	AC Environnement	Date d'analyse	27/01/2022
Type de prélèvement	Façades - Murs - Enduit ciment		
Zone de prélèvement	CAISSE NATIONALE MILITAIRE DU SECURITE SOCIALE - Vol 15 (Façade)		
Remarque concernant le prélèvement	Le client a demandé à n'analyser que la couche Ciment Enduit Effritable Gris		

Phase	Couche	Description	MOLP	MET	Nb de préparation	Grilles	examinées	Analyste	Résultat
		Aspect, Texture, Couleur	Nb de préparation Lames examinées	Attaque chimique	Nb de préparation	Grilles	examinées	Analyste	Présence d'amiante
1	1	Peinture Effritable Blanc	- - -	Acétone	1	2		MGA	Non détecté
	2	Enduit type plâtre Effritable Blanc	- - -						
	3	Ciment Effritable Gris	- - -						
Nombre d'analyses nécessaires au rendu du résultat			0 MOLP	1 MET					

Remarque concernant l'analyse Couches 2, 3 non dissociables analysées avec la couche 1.

Couches 1, 2, 3 : Présence de particules minérales allongées (fibres minérales de diamètre inférieur à 3 µm) dont la morphologie est différente de celle des fibres d'amiante.

## Référence échantillon : 002LF012725\_086

Référence labo	PM04664448	Échantillon conforme aux critères d'acceptation	Oui
Date du prélèvement	20/01/2022	Analyse réglementaire	Oui
Auteur du prélèvement	AC Environnement	Date d'analyse	27/01/2022
Type de prélèvement	Façades - Murs - Enduit ciment		
Zone de prélèvement	CAISSE NATIONALE MILITAIRE DU SECURITE SOCIALE - Vol 16 (Façade)		
Remarque concernant le prélèvement	Le client a demandé à n'analyser que la couche Ciment Enduit Effritable Blanc		

Phase	Couche	Description	MOLP	MET	Nb de préparation	Grilles	examinées	Analyste	Résultat
		Aspect, Texture, Couleur	Nb de préparation Lames examinées	Attaque chimique	Nb de préparation	Grilles	examinées	Analyste	Présence d'amiante
1	1	Matériau Effritable Blanc	- - -	Acétone	1	2		MGA	Non détecté
Nombre d'analyses nécessaires au rendu du résultat			0 MOLP	1 MET					

Remarque concernant l'analyse RAS





## Référence échantillon : 002LF012725\_087

Référence labo	PM04664449	Échantillon conforme aux critères d'acceptation	Oui
Date du prélèvement	20/01/2022	Analyse réglementaire	Oui
Auteur du prélèvement	AC Environnement	Date d'analyse	27/01/2022
Type de prélèvement	Façades - Murs - Joint de scellement		
Zone de prélèvement	CAISSE NATIONALE MILITAIRE DU SECURITE SOCIALE - Vol 16 (Façade)		
Remarque concernant le prélèvement	Pierre		

Phase	Couche	Description	MOLP	MET	Nb de préparation	Grilles	examénées	Analyste	Résultat
		Aspect, Texture, Couleur	Nb de préparation Lames examénées	Attaque chimique	Nb de préparation	Grilles	examénées	Analyste	Présence d'amiante
1	1	Matériau Effritable Beige	- - -	Acétone	1	2	MGA		Non détecté ●
Nombre d'analyses nécessaires au rendu du résultat			0 MOLP	1 MET					

Remarque concernant l'analyse RAS

## Référence échantillon : 002LF012725\_088

Référence labo	PM04664450	Échantillon conforme aux critères d'acceptation	Oui
Date du prélèvement	20/01/2022	Analyse réglementaire	Oui
Auteur du prélèvement	AC Environnement	Date d'analyse	27/01/2022
Type de prélèvement	Façades - Murs - Enduit ciment		
Zone de prélèvement	CAISSE NATIONALE MILITAIRE DU SECURITE SOCIALE - Vol 16 (Façade)		
Remarque concernant le prélèvement	Le client a demandé à n'analyser que la couche Ciment Enduit Effritable Marron		

Phase	Couche	Description	MOLP	MET	Nb de préparation	Grilles	examénées	Analyste	Résultat
		Aspect, Texture, Couleur	Nb de préparation Lames examénées	Attaque chimique	Nb de préparation	Grilles	examénées	Analyste	Présence d'amiante
1	1	Matériau Effritable Marron	- - -	Acétone	1	2	MGA		Non détecté ●
Nombre d'analyses nécessaires au rendu du résultat			0 MOLP	1 MET					

Remarque concernant l'analyse Couche non-analysée : Peinture Effritable Marron

## Référence échantillon : 002LF012725\_089

Référence labo	PM04664451	Échantillon conforme aux critères d'acceptation	Oui
Date du prélèvement	20/01/2022	Analyse réglementaire	Oui
Auteur du prélèvement	AC Environnement	Date d'analyse	27/01/2022
Type de prélèvement	Façades - Murs - Enduit ciment		
Zone de prélèvement	CAISSE NATIONALE MILITAIRE DU SECURITE SOCIALE - Vol 17 (Façade)		
Remarque concernant le prélèvement	Le client a demandé à n'analyser que la couche Ciment Enduit Effritable Gris		

Phase	Couche	Description	MOLP	MET	Nb de préparation	Grilles	examénées	Analyste	Résultat
		Aspect, Texture, Couleur	Nb de préparation Lames examénées	Attaque chimique	Nb de préparation	Grilles	examénées	Analyste	Présence d'amiante
1	1	Peinture Effritable Blanc	- - -	Acétone	1	2	MGA		Non détecté ●
	2	Enduit type plâtre Effritable Blanc	- - -						
	3	Ciment Effritable Gris	- - -						
Nombre d'analyses nécessaires au rendu du résultat			0 MOLP	1 MET					

Remarque concernant l'analyse Couches 2, 3 non dissociables analysées avec la couche 1.

Couches 1, 2, 3 : Présence de particules minérales allongées (fibres minérales de diamètre inférieur à 3 µm) dont la morphologie est différente de celle des fibres d'amiante.

## Référence échantillon : 002LF012725\_090

Référence labo	PM04664452	Échantillon conforme aux critères d'acceptation	Oui
Date du prélèvement	20/01/2022	Analyse réglementaire	Oui
Auteur du prélèvement	AC Environnement	Date d'analyse	27/01/2022
Type de prélèvement	Façades - Murs - Enduit ciment		
Zone de prélèvement	CAISSE NATIONALE MILITAIRE DU SECURITE SOCIALE - Vol 17 (Façade)		
Remarque concernant le prélèvement	Le client a demandé à n'analyser que la couche Ciment Enduit Effritable Marron		

Phase	Couche	Description	MOLP	MET	Nb de préparation	Grilles	examénées	Analyste	Résultat
		Aspect, Texture, Couleur	Nb de préparation Lames examénées	Attaque chimique	Nb de préparation	Grilles	examénées	Analyste	Présence d'amiante
1	1	Matériau Effritable Marron	- - -	Acétone	1	2	MGA		Non détecté ●
Nombre d'analyses nécessaires au rendu du résultat			0 MOLP	1 MET					

Remarque concernant l'analyse Couche non-analysée : Peinture Effritable Marron



## Référence échantillon : 002LF012725\_091

Référence labo	PM04664453	Échantillon conforme aux critères d'acceptation	Oui
Date du prélèvement	20/01/2022	Analyse réglementaire	Oui
Auteur du prélèvement	AC Environnement	Date d'analyse	29/01/2022
Type de prélèvement	Revêtement de mur - Revêtement de mur - Colle de carrelage (plinthé)		
Zone de prélèvement	CAISSE NATIONALE MILITAIRE DU SECURITE SOCIALE - Vol 17 (Façade)		
Remarque concernant le prélèvement	Le client a demandé à n'analyser que la couche Colle Effrifiable Beige Gris		

Phase	Couche	Description	MOLP	MET	Résultat
		Aspect, Texture, Couleur	Nb de préparation Lames examinées Analyse	Attaque chimique Nb de préparation Grilles examinées Analyse	Présence d'amiante
1	1	Colle Dur Gris	- - -	Acétone 5 8 DQU	Chrysotile ●
Nombre d'analyses nécessaires au rendu du résultat			0 MOLP	1 MET	

Remarque concernant l'analyse Couches non-analysées : Carrelage Dur Beige, Ciment Effrifiable Gris

## Référence échantillon : 002LF012725\_092

Référence labo	PM04664454	Échantillon conforme aux critères d'acceptation	Oui
Date du prélèvement	20/01/2022	Analyse réglementaire	Oui
Auteur du prélèvement	AC Environnement	Date d'analyse	27/01/2022
Type de prélèvement	Façades - Murs - Colle de carrelage (Faïence)		
Zone de prélèvement	CAISSE NATIONALE MILITAIRE DU SECURITE SOCIALE - Vol 17 (Façade)		
Remarque concernant le prélèvement	Le client a demandé à n'analyser que la couche Colle Dur Gris		

Phase	Couche	Description	MOLP	MET	Résultat
		Aspect, Texture, Couleur	Nb de préparation Lames examinées Analyse	Attaque chimique Nb de préparation Grilles examinées Analyse	Présence d'amiante
1	1	Colle Dur Gris	- - -	Acétone 1 2 TVI	Non détecté ●
Nombre d'analyses nécessaires au rendu du résultat			0 MOLP	1 MET	

Remarque concernant l'analyse Couche non-analysée : Faïence Dur Marron

## Référence échantillon : 002LF012725\_093

Référence labo	PM04664455	Échantillon conforme aux critères d'acceptation	Oui
Date du prélèvement	20/01/2022	Analyse réglementaire	Oui
Auteur du prélèvement	AC Environnement	Date d'analyse	27/01/2022
Type de prélèvement	Façades - Murs - Colle de carrelage (Faïence)		
Zone de prélèvement	CAISSE NATIONALE MILITAIRE DU SECURITE SOCIALE - Vol 18 (Façade)		
Remarque concernant le prélèvement	Le client a demandé à n'analyser que la couche Colle Effrifiable Gris		

Phase	Couche	Description	MOLP	MET	Résultat
		Aspect, Texture, Couleur	Nb de préparation Lames examinées Analyse	Attaque chimique Nb de préparation Grilles examinées Analyse	Présence d'amiante
1	1	Colle Dur Gris	- - -	Acétone 1 2 TVI	Non détecté ●
Nombre d'analyses nécessaires au rendu du résultat			0 MOLP	1 MET	

Remarque concernant l'analyse Couche non-analysée : Ciment Effrifiable Gris

## Référence échantillon : 002LF012725\_094

Référence labo	PM04664456	Échantillon conforme aux critères d'acceptation	Oui
Date du prélèvement	20/01/2022	Analyse réglementaire	Oui
Auteur du prélèvement	AC Environnement	Date d'analyse	27/01/2022
Type de prélèvement	Façades - Murs - Colle de carrelage (Faïence)		
Zone de prélèvement	CAISSE NATIONALE MILITAIRE DU SECURITE SOCIALE - Vol 18 (Façade)		
Remarque concernant le prélèvement	Marbre		
	Le client a demandé à n'analyser que la couche Colle Effrifiable Gris		

Phase	Couche	Description	MOLP	MET	Résultat
		Aspect, Texture, Couleur	Nb de préparation Lames examinées Analyse	Attaque chimique Nb de préparation Grilles examinées Analyse	Présence d'amiante
1	1	Colle Dur Gris	- - -	Acétone 1 2 TVI	Non détecté ●
Nombre d'analyses nécessaires au rendu du résultat			0 MOLP	1 MET	

Remarque concernant l'analyse RAS



Référence échantillon : 002LF012725\_095

Référence labo	PM04664457	Échantillon conforme aux critères d'acceptation	Oui
Date du prélèvement	20/01/2022	Analyse réglementaire	Oui
Auteur du prélèvement	AC Environnement	Date d'analyse	27/01/2022
Type de prélèvement	Façades - Murs - Colle de carrelage (Faïence)		
Zone de prélèvement	CAISSE NATIONALE MILITAIRE DU SECURITE SOCIALE - Vol 18 (Façade)		
Remarque concernant le prélèvement	Le client a demandé à n'analyser que la couche Colle Effritable Gris		

Phase	Couche	Description	MOLP	MET	Nb de préparation	Grilles	examinées	Analyste	Résultat
1	1	Colle Dur Gris	-	Acétone	1	2	TVI		Présence d'amiante
									Non détecté
Nombre d'analyses nécessaires au rendu du résultat			0 MOLP	1 MET					

Remarque concernant l'analyse RAS

Référence échantillon : 002LF012725\_096

Référence labo	PM04664458	Échantillon conforme aux critères d'acceptation	Oui
Date du prélèvement	20/01/2022	Analyse réglementaire	Oui
Auteur du prélèvement	AC Environnement	Date d'analyse	27/01/2022
Type de prélèvement	Façades - Murs - Colle de carrelage (Faïence)		
Zone de prélèvement	CAISSE NATIONALE MILITAIRE DU SECURITE SOCIALE - Vol 18 (Façade)		
Remarque concernant le prélèvement	Le client a demandé à n'analyser que la couche Colle Effritable Gris		

Phase	Couche	Description	MOLP	MET	Nb de préparation	Grilles	examinées	Analyste	Résultat
1	1	Colle Dur Gris	-	Acétone	1	2	TVI		Présence d'amiante
									Non détecté
Nombre d'analyses nécessaires au rendu du résultat			0 MOLP	1 MET					

Remarque concernant l'analyse Couche non-analysée : Ciment Dur Gris

Référence échantillon : 002LF012725\_097

Référence labo	PM04664459	Échantillon conforme aux critères d'acceptation	Oui
Date du prélèvement	20/01/2022	Analyse réglementaire	Oui
Auteur du prélèvement	AC Environnement	Date d'analyse	27/01/2022
Type de prélèvement	Façades - Murs - Colle de carrelage (Faïence)		
Zone de prélèvement	CAISSE NATIONALE MILITAIRE DU SECURITE SOCIALE - Vol 18 (Façade)		
Remarque concernant le prélèvement	Le client a demandé à n'analyser que la couche Colle Effritable Gris		

Phase	Couche	Description	MOLP	MET	Nb de préparation	Grilles	examinées	Analyste	Résultat
1	1	Ciment Dur Gris	-	Acétone	1	2	TVI		Présence d'amiante
									Non détecté
Nombre d'analyses nécessaires au rendu du résultat			0 MOLP	1 MET					

Remarque concernant l'analyse RAS

Référence échantillon : 002LF012725\_098

Référence labo	PM04664460	Échantillon conforme aux critères d'acceptation	Oui
Date du prélèvement	20/01/2022	Analyse réglementaire	Oui
Auteur du prélèvement	AC Environnement	Date d'analyse	27/01/2022
Type de prélèvement	Façades - Murs - Colle de carrelage (Faïence)		
Zone de prélèvement	CAISSE NATIONALE MILITAIRE DU SECURITE SOCIALE - Vol 18 (Façade)		
Remarque concernant le prélèvement	Le client a demandé à n'analyser que la couche Colle Effritable Gris		

Phase	Couche	Description	MOLP	MET	Nb de préparation	Grilles	examinées	Analyste	Résultat
1	1	Colle Dur Gris	-	Acétone	1	2	TVI		Présence d'amiante
									Non détecté
Nombre d'analyses nécessaires au rendu du résultat			0 MOLP	1 MET					

Remarque concernant l'analyse Couche non-analysée : Ciment Dur Gris



## Référence échantillon : 002LF012725\_099

Référence labo	PM04664461	Échantillon conforme aux critères d'acceptation	Oui
Date du prélèvement	20/01/2022	Analyse réglementaire	Oui
Auteur du prélèvement	AC Environnement	Date d'analyse	27/01/2022
Type de prélèvement	Façades - Murs - Enduit ciment		
Zone de prélèvement	CAISSE NATIONALE MILITAIRE DU SECURITE SOCIALE - Vol 19 (Façade)		
Remarque concernant le prélèvement	Le client a demandé à n'analyser que la couche Ciment Enduit Effritable Gris		

Phase	Couche	Description	MOLP			MET			Résultat
		Aspect, Texture, Couleur	Nb de préparation	Lames examinées	Analyste	Nb de préparation	Grilles examinées	Analyste	Présence d'amiante
1	1	Ciment Effritable Gris	-	-	-	Acétone			Non détecté
	2	Enduit type plâtre Effritable Beige	-	-	-	1	2	TVI	
	3	Peinture Effritable Beige	-	-	-				
Nombre d'analyses nécessaires au rendu du résultat			0 MOLP			1 MET			

Remarque concernant l'analyse Couches 2, 3 non dissociables analysées avec la couche 1.

## Référence échantillon : 002LF012725\_100

Référence labo	PM04664462	Échantillon conforme aux critères d'acceptation	Oui
Date du prélèvement	20/01/2022	Analyse réglementaire	Oui
Auteur du prélèvement	AC Environnement	Date d'analyse	27/01/2022
Type de prélèvement	Façades - Murs - Enduit ciment		
Zone de prélèvement	CAISSE NATIONALE MILITAIRE DU SECURITE SOCIALE - Vol 19 (Façade)		
Remarque concernant le prélèvement	Le client a demandé à n'analyser que la couche Ciment Enduit Effritable Gris		

Phase	Couche	Description	MOLP			MET			Résultat
		Aspect, Texture, Couleur	Nb de préparation	Lames examinées	Analyste	Nb de préparation	Grilles examinées	Analyste	Présence d'amiante
1	1	Ciment Effritable Gris	-	-	-	Acétone			Non détecté
	2	Enduit type plâtre Effritable Beige	-	-	-	1	2	TVI	
	3	Peinture Effritable Beige	-	-	-				
Nombre d'analyses nécessaires au rendu du résultat			0 MOLP			1 MET			

Remarque concernant l'analyse Couches 2, 3 non dissociables analysées avec la couche 1.

## Référence échantillon : 002LF012725\_101

Référence labo	PM04664463	Échantillon conforme aux critères d'acceptation	Oui
Date du prélèvement	20/01/2022	Analyse réglementaire	Oui
Auteur du prélèvement	AC Environnement	Date d'analyse	27/01/2022
Type de prélèvement	Façades - Murs - Colle de carrelage (Faïence)		
Zone de prélèvement	CAISSE NATIONALE MILITAIRE DU SECURITE SOCIALE - Vol 20 (Façade)		
Remarque concernant le prélèvement	Le client a demandé à n'analyser que la couche Colle Effritable Gris		

Phase	Couche	Description	MOLP			MET			Résultat
		Aspect, Texture, Couleur	Nb de préparation	Lames examinées	Analyste	Nb de préparation	Grilles examinées	Analyste	Présence d'amiante
1	1	Colle Dur Gris	-	-	-	Acétone			Non détecté
Nombre d'analyses nécessaires au rendu du résultat			0 MOLP			1 MET			

Remarque concernant l'analyse RAS

## Référence échantillon : 002LF012725\_102

Référence labo	PM04664464	Échantillon conforme aux critères d'acceptation	Oui
Date du prélèvement	20/01/2022	Analyse réglementaire	Oui
Auteur du prélèvement	AC Environnement	Date d'analyse	27/01/2022
Type de prélèvement	Façades - Murs - Colle de carrelage (Faïence)		
Zone de prélèvement	CAISSE NATIONALE MILITAIRE DU SECURITE SOCIALE - Vol 20 (Façade)		
Remarque concernant le prélèvement	Le client a demandé à n'analyser que la couche Colle Effritable Gris		

Phase	Couche	Description	MOLP			MET			Résultat
		Aspect, Texture, Couleur	Nb de préparation	Lames examinées	Analyste	Nb de préparation	Grilles examinées	Analyste	Présence d'amiante
1	1	Colle Dur Gris	-	-	-	Acétone			Non détecté
Nombre d'analyses nécessaires au rendu du résultat			0 MOLP			1 MET			

Remarque concernant l'analyse RAS



Référence échantillon : 002LF012725\_103

Référence labo	PM04664465	Échantillon conforme aux critères d'acceptation	Oui
Date du prélèvement	20/01/2022	Analyse réglementaire	Oui
Auteur du prélèvement	AC Environnement	Date d'analyse	27/01/2022
Type de prélèvement	Façades - Murs - Colle de carrelage (Faïence)		
Zone de prélèvement	CAISSE NATIONALE MILITAIRE DU SECURITE SOCIALE - Vol 11 (Façade)		
Remarque concernant le prélèvement	Le client a demandé à n'analyser que la couche Colle Effritable Gris		

Phase	Couche	Description	MOLP	MET	Nb de préparation	Grilles	examinées	Analyste	Résultat
1	1	Ciment Dur Gris	-	-	-	1	2	TVI	Présence d'amiante
				Attaque chimique					Non détecté
				Acétone					
Nombre d'analyses nécessaires au rendu du résultat			0 MOLP	1 MET					

Remarque concernant l'analyse RAS

Référence échantillon : 002LF012725\_104

Référence labo	PM04664466	Échantillon conforme aux critères d'acceptation	Oui
Date du prélèvement	20/01/2022	Analyse réglementaire	Oui
Auteur du prélèvement	AC Environnement	Date d'analyse	27/01/2022
Type de prélèvement	Façades - Murs - Colle de carrelage (Faïence)		
Zone de prélèvement	CAISSE NATIONALE MILITAIRE DU SECURITE SOCIALE - Vol 11 (Façade)		
Remarque concernant le prélèvement	Le client a demandé à n'analyser que la couche Colle Effritable Gris		

Phase	Couche	Description	MOLP	MET	Nb de préparation	Grilles	examinées	Analyste	Résultat
1	1	Ciment Dur Gris	-	-	-	1	2	TVI	Présence d'amiante
				Attaque chimique					Non détecté
				Acétone					
Nombre d'analyses nécessaires au rendu du résultat			0 MOLP	1 MET					

Remarque concernant l'analyse RAS

Référence échantillon : 002LF012725\_105

Référence labo	PM04664467	Échantillon conforme aux critères d'acceptation	Oui
Date du prélèvement	20/01/2022	Analyse réglementaire	Oui
Auteur du prélèvement	AC Environnement	Date d'analyse	27/01/2022
Type de prélèvement	Façades - Murs - Colle de carrelage (Faïence)		
Zone de prélèvement	CAISSE NATIONALE MILITAIRE DU SECURITE SOCIALE - Vol 11 (Façade)		
Remarque concernant le prélèvement	Le client a demandé à n'analyser que la couche Colle Effritable Gris		

Phase	Couche	Description	MOLP	MET	Nb de préparation	Grilles	examinées	Analyste	Résultat
1	1	Colle Dur Gris	-	-	-	1	2	TVI	Présence d'amiante
				Attaque chimique					Non détecté
				Acétone					
Nombre d'analyses nécessaires au rendu du résultat			0 MOLP	1 MET					

Remarque concernant l'analyse RAS

Référence échantillon : 002LF012725\_106

Référence labo	PM04664468	Échantillon conforme aux critères d'acceptation	Oui
Date du prélèvement	20/01/2022	Analyse réglementaire	Oui
Auteur du prélèvement	AC Environnement	Date d'analyse	27/01/2022
Type de prélèvement	Façades - Murs - Colle de carrelage (Faïence)		
Zone de prélèvement	CAISSE NATIONALE MILITAIRE DU SECURITE SOCIALE - Vol 11 (Façade)		
Remarque concernant le prélèvement	Le client a demandé à n'analyser que la couche Colle Effritable Gris		

Phase	Couche	Description	MOLP	MET	Nb de préparation	Grilles	examinées	Analyste	Résultat
1	1	Colle Dur Gris	-	-	-	1	2	TVI	Présence d'amiante
				Attaque chimique					Non détecté
				Acétone					
Nombre d'analyses nécessaires au rendu du résultat			0 MOLP	1 MET					

Remarque concernant l'analyse RAS



## Référence échantillon : 002LF012725\_107

Référence labo	PM04664469	Échantillon conforme aux critères d'acceptation	Oui
Date du prélèvement	20/01/2022	Analyse réglementaire	Oui
Auteur du prélèvement	AC Environnement	Date d'analyse	27/01/2022
Type de prélèvement	Façades - Murs - Etanchéité extérieure des fondations		
Zone de prélèvement	CAISSE NATIONALE MILITAIRE DU SECURITE SOCIALE - Vol 11 (Façade)		
Remarque concernant le prélèvement	Le client a demandé à n'analyser que la couche Matériau Bitumineux Noir		

Phase	Couche	Description	MOLP	MET	Nb de préparation	Grilles	examinées	Analyste	Résultat
		Aspect, Texture, Couleur	Nb de préparation Lames examinées	Attaque chimique	Nb de préparation	Grilles	examinées	Analyste	Présence d'amiante
1	1	Matériau Bitumineux Noir	- - -	Chloroforme	1	2	TVI		Non détecté

Nombre d'analyses nécessaires au rendu du résultat 0 MOLP 1 MET

Remarque concernant l'analyse Couches non-analysées : Matériau Souple Noir, Joint Souple Blanc

## Référence échantillon : 002LF012725\_108

Référence labo	PM04664470	Échantillon conforme aux critères d'acceptation	Oui
Date du prélèvement	20/01/2022	Analyse réglementaire	Oui
Auteur du prélèvement	AC Environnement	Date d'analyse	27/01/2022
Type de prélèvement	Façades - Murs - Enduit ciment		
Zone de prélèvement	CAISSE NATIONALE MILITAIRE DU SECURITE SOCIALE - Vol 11 (Façade)		
Remarque concernant le prélèvement	Le client a demandé à n'analyser que la couche Ciment Enduit Effritable Gris		

Phase	Couche	Description	MOLP	MET	Nb de préparation	Grilles	examinées	Analyste	Résultat
		Aspect, Texture, Couleur	Nb de préparation Lames examinées	Attaque chimique	Nb de préparation	Grilles	examinées	Analyste	Présence d'amiante
1	1	Ciment Dur Gris	- - -	Acétone	1	2	TVI		Non détecté

Nombre d'analyses nécessaires au rendu du résultat 0 MOLP 1 MET

Remarque concernant l'analyse Couche non-analysée : Peinture Effritable Blanc Beige

## Référence échantillon : 002LF012725\_109

Référence labo	PM04664471	Échantillon conforme aux critères d'acceptation	Oui
Date du prélèvement	20/01/2022	Analyse réglementaire	Oui
Auteur du prélèvement	AC Environnement	Date d'analyse	27/01/2022
Type de prélèvement	Façades - Murs - Enduit ciment		
Zone de prélèvement	CAISSE NATIONALE MILITAIRE DU SECURITE SOCIALE - Vol 11 (Façade)		
Remarque concernant le prélèvement	Le client a demandé à n'analyser que la couche Ciment Enduit Effritable Gris		

Phase	Couche	Description	MOLP	MET	Nb de préparation	Grilles	examinées	Analyste	Résultat
		Aspect, Texture, Couleur	Nb de préparation Lames examinées	Attaque chimique	Nb de préparation	Grilles	examinées	Analyste	Présence d'amiante
1	1	Ciment Dur Gris	- - -	Acétone	1	2	TVI		Non détecté

Nombre d'analyses nécessaires au rendu du résultat 0 MOLP 1 MET

Remarque concernant l'analyse Couche non-analysée : Peinture Effritable Blanc Beige

## Référence échantillon : 002LF012725\_110

Référence labo	PM04664472	Échantillon conforme aux critères d'acceptation	Oui
Date du prélèvement	20/01/2022	Analyse réglementaire	Oui
Auteur du prélèvement	AC Environnement	Date d'analyse	27/01/2022
Type de prélèvement	Façades - Murs - Enduit ciment		
Zone de prélèvement	CAISSE NATIONALE MILITAIRE DU SECURITE SOCIALE - Vol 11 (Façade)		
Remarque concernant le prélèvement	Le client a demandé à n'analyser que la couche Ciment Enduit Effritable Gris		

Phase	Couche	Description	MOLP	MET	Nb de préparation	Grilles	examinées	Analyste	Résultat
		Aspect, Texture, Couleur	Nb de préparation Lames examinées	Attaque chimique	Nb de préparation	Grilles	examinées	Analyste	Présence d'amiante
1	1	Ciment Dur Gris	- - -	Acétone	1	2	TVI		Non détecté
	2	Enduit type plâtre Effritable Blanc	- - -						
	3	Peinture Effritable Blanc Beige	- - -						

Nombre d'analyses nécessaires au rendu du résultat 0 MOLP 1 MET

Remarque concernant l'analyse Couches 2, 3 non dissociables analysées avec la couche 1.



## Référence échantillon : 002LF012725\_111

Référence labo	PM04664473	Échantillon conforme aux critères d'acceptation	Oui
Date du prélèvement	20/01/2022	Analyse réglementaire	Oui
Auteur du prélèvement	AC Environnement	Date d'analyse	27/01/2022
Type de prélèvement	Façades - Murs - Enduit ciment		
Zone de prélèvement	CAISSE NATIONALE MILITAIRE DU SECURITE SOCIALE - Vol 11 (Façade)		
Remarque concernant le prélèvement	Le client a demandé à n'analyser que la couche Ciment Enduit Effritable Gris		

Phase	Couche	Description	MOLP			MET			Résultat
		Aspect, Texture, Couleur	Nb de préparation	Lames examinées	Analyste	Attaque chimique	Nb de préparation	Grilles examinées	Analyste
1	1	Ciment Effritable Gris	-	-	-	Acétone	1	2	TVI
	2	Enduit type plâtre Effritable Blanc	-	-	-				
	3	Peinture Effritable Blanc Beige	-	-	-				
Nombre d'analyses nécessaires au rendu du résultat			0 MOLP			1 MET			

Remarque concernant l'analyse Couches 2, 3 non dissociables analysées avec la couche 1.

## Référence échantillon : 002LF012725\_112

Référence labo	PM04664474	Échantillon conforme aux critères d'acceptation	Oui
Date du prélèvement	20/01/2022	Analyse réglementaire	Oui
Auteur du prélèvement	AC Environnement	Date d'analyse	27/01/2022
Type de prélèvement	Façades - Murs - Colle de carrelage (Faïence)		
Zone de prélèvement	CAISSE NATIONALE MILITAIRE DU SECURITE SOCIALE - Vol 11 (Façade)		
Remarque concernant le prélèvement	Le client a demandé à n'analyser que la couche Colle Effritable Gris		

Phase	Couche	Description	MOLP			MET			Résultat
		Aspect, Texture, Couleur	Nb de préparation	Lames examinées	Analyste	Attaque chimique	Nb de préparation	Grilles examinées	Analyste
1	1	Colle Dur Gris	-	-	-	Acétone	1	2	TVI
Nombre d'analyses nécessaires au rendu du résultat			0 MOLP			1 MET			

Remarque concernant l'analyse RAS

## Référence échantillon : 002LF012725\_113

Référence labo	PM04664475	Échantillon conforme aux critères d'acceptation	Oui
Date du prélèvement	20/01/2022	Analyse réglementaire	Oui
Auteur du prélèvement	AC Environnement	Date d'analyse	27/01/2022
Type de prélèvement	Façades - Murs - Colle de carrelage (Faïence)		
Zone de prélèvement	CAISSE NATIONALE MILITAIRE DU SECURITE SOCIALE - Vol 11 (Façade)		
Remarque concernant le prélèvement	Le client a demandé à n'analyser que la couche Colle Effritable Gris		

Phase	Couche	Description	MOLP			MET			Résultat
		Aspect, Texture, Couleur	Nb de préparation	Lames examinées	Analyste	Attaque chimique	Nb de préparation	Grilles examinées	Analyste
1	1	Colle Dur Gris	-	-	-	Acétone	1	2	TVI
Nombre d'analyses nécessaires au rendu du résultat			0 MOLP			1 MET			

Remarque concernant l'analyse RAS

## Référence échantillon : 002LF012725\_114

Référence labo	PM04664476	Échantillon conforme aux critères d'acceptation	Oui
Date du prélèvement	20/01/2022	Analyse réglementaire	Oui
Auteur du prélèvement	AC Environnement	Date d'analyse	27/01/2022
Type de prélèvement	Façades - Murs - Colle de carrelage (Faïence)		
Zone de prélèvement	CAISSE NATIONALE MILITAIRE DU SECURITE SOCIALE - Vol 11 (Façade)		
Remarque concernant le prélèvement	Le client a demandé à n'analyser que la couche Colle Effritable Gris		

Phase	Couche	Description	MOLP			MET			Résultat
		Aspect, Texture, Couleur	Nb de préparation	Lames examinées	Analyste	Attaque chimique	Nb de préparation	Grilles examinées	Analyste
1	1	Colle Dur Gris	-	-	-	Acétone	1	2	TVI
Nombre d'analyses nécessaires au rendu du résultat			0 MOLP			1 MET			

Remarque concernant l'analyse RAS

## Référence échantillon : 002LF012725\_115

Référence labo	PM04664477	Échantillon conforme aux critères d'acceptation	Oui
Date du prélèvement	20/01/2022	Analyse réglementaire	Oui
Auteur du prélèvement	AC Environnement	Date d'analyse	27/01/2022
Type de prélèvement	Façades - Murs - Colle de carrelage (Faïence)		
Zone de prélèvement	CAISSE NATIONALE MILITAIRE DU SECURITE SOCIALE - Vol 11 (Façade)		
Remarque concernant le prélèvement	Le client a demandé à n'analyser que la couche Colle Effritable Gris		

Phase	Couche	Description	MOLP	MET	Nb de préparation	Grilles	examinées	Analyste	Résultat
		Aspect, Texture, Couleur	Nb de préparation Lames examinées	Attaque chimique	Nb de préparation	Grilles	examinées	Analyste	Présence d'amiante
1	1	Colle Dur Gris	- - -	Acétone	1	2	TVI		Non détecté
Nombre d'analyses nécessaires au rendu du résultat			0 MOLP	1 MET					

Remarque concernant l'analyse RAS

## Référence échantillon : 002LF012725\_116

Référence labo	PM04664478	Échantillon conforme aux critères d'acceptation	Oui
Date du prélèvement	20/01/2022	Analyse réglementaire	Oui
Auteur du prélèvement	AC Environnement	Date d'analyse	27/01/2022
Type de prélèvement	Façades - Murs - Enduit ciment		
Zone de prélèvement	CAISSE NATIONALE MILITAIRE DU SECURITE SOCIALE - Vol 11 (Façade)		
Remarque concernant le prélèvement	Le client a demandé à n'analyser que la couche Ciment Enduit Effritable Gris		

Phase	Couche	Description	MOLP	MET	Nb de préparation	Grilles	examinées	Analyste	Résultat
		Aspect, Texture, Couleur	Nb de préparation Lames examinées	Attaque chimique	Nb de préparation	Grilles	examinées	Analyste	Présence d'amiante
1	1	Ciment Dur Gris	- - -	Acétone	1	2	TVI		Non détecté
Nombre d'analyses nécessaires au rendu du résultat			0 MOLP	1 MET					

Remarque concernant l'analyse Couche non-analysée : Peinture Effritable Beige

## Référence échantillon : 002LF012725\_117

Référence labo	PM04664479	Échantillon conforme aux critères d'acceptation	Oui
Date du prélèvement	20/01/2022	Analyse réglementaire	Oui
Auteur du prélèvement	AC Environnement	Date d'analyse	27/01/2022
Type de prélèvement	Façades - Murs - Enduit ciment		
Zone de prélèvement	CAISSE NATIONALE MILITAIRE DU SECURITE SOCIALE - Vol 11 (Façade)		
Remarque concernant le prélèvement	Le client a demandé à n'analyser que la couche Ciment Enduit Effritable Gris		

Phase	Couche	Description	MOLP	MET	Nb de préparation	Grilles	examinées	Analyste	Résultat
		Aspect, Texture, Couleur	Nb de préparation Lames examinées	Attaque chimique	Nb de préparation	Grilles	examinées	Analyste	Présence d'amiante
1	1	Ciment Effritable Gris	- - -	Acétone	1	2	TVI		Non détecté
	2	Enduit type plâtre Effritable Beige	- - -						
	3	Peinture Effritable Beige	- - -						
Nombre d'analyses nécessaires au rendu du résultat			0 MOLP	1 MET					

Remarque concernant l'analyse Couches 2, 3 non dissociables analysées avec la couche 1.

## Référence échantillon : 002LF012725\_118

Référence labo	PM04664480	Échantillon conforme aux critères d'acceptation	Oui
Date du prélèvement	20/01/2022	Analyse réglementaire	Oui
Auteur du prélèvement	AC Environnement	Date d'analyse	27/01/2022
Type de prélèvement	Façades - Murs - Colle de carrelage (Faïence)		
Zone de prélèvement	CAISSE NATIONALE MILITAIRE DU SECURITE SOCIALE - Vol 11 (Façade)		
Remarque concernant le prélèvement	Le client a demandé à n'analyser que la couche Colle Effritable Gris		

Phase	Couche	Description	MOLP	MET	Nb de préparation	Grilles	examinées	Analyste	Résultat
		Aspect, Texture, Couleur	Nb de préparation Lames examinées	Attaque chimique	Nb de préparation	Grilles	examinées	Analyste	Présence d'amiante
1	1	Colle Dur Gris	- - -	Acétone	1	2	TVI		Non détecté
Nombre d'analyses nécessaires au rendu du résultat			0 MOLP	1 MET					

Remarque concernant l'analyse RAS





## Référence échantillon : 002LF012725\_119

Référence labo	PM04664481	Échantillon conforme aux critères d'acceptation	Oui
Date du prélèvement	20/01/2022	Analyse réglementaire	Oui
Auteur du prélèvement	AC Environnement	Date d'analyse	27/01/2022
Type de prélèvement	Façades - Murs - Colle de carrelage (Faïence)		
Zone de prélèvement	CAISSE NATIONALE MILITAIRE DU SECURITE SOCIALE - Vol 11 (Façade)		
Remarque concernant le prélèvement	Le client a demandé à n'analyser que la couche Colle Effritable Gris		

Phase	Couche	Description	MOLP	MET	Nb de préparation	Grilles	examénées	Analyste	Résultat
		Aspect, Texture, Couleur	Nb de préparation Lames examénées	Attaque chimique	Nb de préparation	Grilles	examénées	Analyste	Présence d'amiante
1	1	Ciment Dur Gris	-	Acétone	1	2	TVI		Non détecté
Nombre d'analyses nécessaires au rendu du résultat			0 MOLP	1 MET					

Remarque concernant l'analyse RAS

## Référence échantillon : 002LF012725\_120

Référence labo	PM04664482	Échantillon conforme aux critères d'acceptation	Oui
Date du prélèvement	20/01/2022	Analyse réglementaire	Oui
Auteur du prélèvement	AC Environnement	Date d'analyse	27/01/2022
Type de prélèvement	Façades - Murs - Colle de carrelage (Faïence)		
Zone de prélèvement	CAISSE NATIONALE MILITAIRE DU SECURITE SOCIALE - Vol 11 (Façade)		
Remarque concernant le prélèvement	Le client a demandé à n'analyser que la couche Colle Effritable Gris		

Phase	Couche	Description	MOLP	MET	Nb de préparation	Grilles	examénées	Analyste	Résultat
		Aspect, Texture, Couleur	Nb de préparation Lames examénées	Attaque chimique	Nb de préparation	Grilles	examénées	Analyste	Présence d'amiante
1	1	Ciment Effritable Gris	-	Acétone	1	2	TVI		Non détecté
Nombre d'analyses nécessaires au rendu du résultat			0 MOLP	1 MET					

Remarque concernant l'analyse RAS

## Référence échantillon : 002LF012725\_121

Référence labo	PM04664483	Échantillon conforme aux critères d'acceptation	Oui
Date du prélèvement	20/01/2022	Analyse réglementaire	Oui
Auteur du prélèvement	AC Environnement	Date d'analyse	27/01/2022
Type de prélèvement	Façades - Murs - Colle de carrelage (Faïence)		
Zone de prélèvement	CAISSE NATIONALE MILITAIRE DU SECURITE SOCIALE - Vol 11 (Façade)		
Remarque concernant le prélèvement	Le client a demandé à n'analyser que la couche Colle Effritable Gris		

Phase	Couche	Description	MOLP	MET	Nb de préparation	Grilles	examénées	Analyste	Résultat
		Aspect, Texture, Couleur	Nb de préparation Lames examénées	Attaque chimique	Nb de préparation	Grilles	examénées	Analyste	Présence d'amiante
1	1	Colle Dur Gris	-	Acétone	1	2	NCH		Non détecté
Nombre d'analyses nécessaires au rendu du résultat			0 MOLP	1 MET					

Remarque concernant l'analyse RAS

## Référence échantillon : 002LF012725\_122

Référence labo	PM04664484	Échantillon conforme aux critères d'acceptation	Oui
Date du prélèvement	20/01/2022	Analyse réglementaire	Oui
Auteur du prélèvement	AC Environnement	Date d'analyse	27/01/2022
Type de prélèvement	Façades - Murs - Colle de carrelage (Faïence)		
Zone de prélèvement	CAISSE NATIONALE MILITAIRE DU SECURITE SOCIALE - Vol 11 (Façade)		
Remarque concernant le prélèvement	Le client a demandé à n'analyser que la couche Colle Effritable Gris		

Phase	Couche	Description	MOLP	MET	Nb de préparation	Grilles	examénées	Analyste	Résultat
		Aspect, Texture, Couleur	Nb de préparation Lames examénées	Attaque chimique	Nb de préparation	Grilles	examénées	Analyste	Présence d'amiante
1	1	Colle Dur Gris	-	Acétone	1	2	NCH		Non détecté
Nombre d'analyses nécessaires au rendu du résultat			0 MOLP	1 MET					

Remarque concernant l'analyse RAS



## Référence échantillon : 002LF012725\_123

Référence labo	PM04664485	Échantillon conforme aux critères d'acceptation	Oui
Date du prélèvement	20/01/2022	Analyse réglementaire	Oui
Auteur du prélèvement	AC Environnement	Date d'analyse	27/01/2022
Type de prélèvement	Façades - Murs - Colle de carrelage (Faïence)		
Zone de prélèvement	CAISSE NATIONALE MILITAIRE DU SECURITE SOCIALE - Vol 11 (Façade)		
Remarque concernant le prélèvement	Le client a demandé à n'analyser que la couche Colle Effritable Gris		

Phase	Couche	Description	MOLP	MET	Nb de préparation	Grilles	examinées	Analyste	Résultat
1	1	Colle Dur Gris	-	Acétone	1	2	NCH		Présence d'amiante
									Non détecté

Nombre d'analyses nécessaires au rendu du résultat 0 MOLP 1 MET

Remarque concernant l'analyse RAS

## Référence échantillon : 002LF012725\_124

Référence labo	PM04664486	Échantillon conforme aux critères d'acceptation	Oui
Date du prélèvement	20/01/2022	Analyse réglementaire	Oui
Auteur du prélèvement	AC Environnement	Date d'analyse	27/01/2022
Type de prélèvement	Façades - Murs - Colle de carrelage (Faïence)		
Zone de prélèvement	CAISSE NATIONALE MILITAIRE DU SECURITE SOCIALE - Vol 11 (Façade)		
Remarque concernant le prélèvement	Le client a demandé à n'analyser que la couche Colle Effritable Gris		

Phase	Couche	Description	MOLP	MET	Nb de préparation	Grilles	examinées	Analyste	Résultat
1	1	Colle Dur Gris	-	Acétone	1	2	NCH		Présence d'amiante
									Non détecté

Nombre d'analyses nécessaires au rendu du résultat 0 MOLP 1 MET

Remarque concernant l'analyse RAS

## Référence échantillon : 002LF012725\_125

Référence labo	PM04664487	Échantillon conforme aux critères d'acceptation	Oui
Date du prélèvement	20/01/2022	Analyse réglementaire	Oui
Auteur du prélèvement	AC Environnement	Date d'analyse	27/01/2022
Type de prélèvement	Façades - Murs - Colle de carrelage (Faïence)		
Zone de prélèvement	CAISSE NATIONALE MILITAIRE DU SECURITE SOCIALE - Vol 11 (Façade)		
Remarque concernant le prélèvement	Le client a demandé à n'analyser que la couche Colle Effritable Gris		

Phase	Couche	Description	MOLP	MET	Nb de préparation	Grilles	examinées	Analyste	Résultat
1	1	Colle Dur Gris	-	Acétone	1	2	NCH		Présence d'amiante
									Non détecté

Nombre d'analyses nécessaires au rendu du résultat 0 MOLP 1 MET

Remarque concernant l'analyse RAS

## Référence échantillon : 002LF012725\_126

Référence labo	PM04664488	Échantillon conforme aux critères d'acceptation	Oui
Date du prélèvement	20/01/2022	Analyse réglementaire	Oui
Auteur du prélèvement	AC Environnement	Date d'analyse	27/01/2022
Type de prélèvement	Façades - Murs - Colle de carrelage (Faïence)		
Zone de prélèvement	CAISSE NATIONALE MILITAIRE DU SECURITE SOCIALE - Vol 11 (Façade)		
Remarque concernant le prélèvement	Le client a demandé à n'analyser que la couche Colle Effritable Gris		

Phase	Couche	Description	MOLP	MET	Nb de préparation	Grilles	examinées	Analyste	Résultat
1	1	Colle Dur Gris	-	Acétone	1	2	NCH		Présence d'amiante
									Non détecté

Nombre d'analyses nécessaires au rendu du résultat 0 MOLP 1 MET

Remarque concernant l'analyse RAS

## Référence échantillon : 002LF012725\_127

Référence labo	PM04664489	Échantillon conforme aux critères d'acceptation	Oui
Date du prélèvement	20/01/2022	Analyse réglementaire	Oui
Auteur du prélèvement	AC Environnement	Date d'analyse	27/01/2022
Type de prélèvement	Façades - Murs - Colle de carrelage (Faïence)		
Zone de prélèvement	CAISSE NATIONALE MILITAIRE DU SECURITE SOCIALE - Vol 11 (Façade)		
Remarque concernant le prélèvement	Le client a demandé à n'analyser que la couche Colle Effritable Gris		

Phase	Couche	Description	MOLP	MET	Nb de préparation	Grilles	examinées	Analyste	Résultat
1	1	Colle Dur Gris	-	-	-	1	2	NCH	Présence d'amiante
				Attaque chimique					Non détecté
				Acétone					

Nombre d'analyses nécessaires au rendu du résultat 0 MOLP 1 MET

Remarque concernant l'analyse RAS

## Référence échantillon : 002LF012725\_128

Référence labo	PM04664490	Échantillon conforme aux critères d'acceptation	Oui
Date du prélèvement	20/01/2022	Analyse réglementaire	Oui
Auteur du prélèvement	AC Environnement	Date d'analyse	27/01/2022
Type de prélèvement	Façades - Murs - Colle de carrelage (Faïence)		
Zone de prélèvement	CAISSE NATIONALE MILITAIRE DU SECURITE SOCIALE - Vol 11 (Façade)		
Remarque concernant le prélèvement	Le client a demandé à n'analyser que la couche Colle Effritable Gris		

Phase	Couche	Description	MOLP	MET	Nb de préparation	Grilles	examinées	Analyste	Résultat
1	1	Colle Dur Gris	-	-	-	1	2	NCH	Présence d'amiante
				Attaque chimique					Non détecté
				Acétone					

Nombre d'analyses nécessaires au rendu du résultat 0 MOLP 1 MET

Remarque concernant l'analyse RAS

## Référence échantillon : 002LF012725\_129

Référence labo	PM04664491	Échantillon conforme aux critères d'acceptation	Oui
Date du prélèvement	20/01/2022	Analyse réglementaire	Oui
Auteur du prélèvement	AC Environnement	Date d'analyse	27/01/2022
Type de prélèvement	Façades - Murs - Colle de carrelage (Faïence)		
Zone de prélèvement	CAISSE NATIONALE MILITAIRE DU SECURITE SOCIALE - Vol 11 (Façade)		
Remarque concernant le prélèvement	Le client a demandé à n'analyser que la couche Colle Effritable Gris		

Phase	Couche	Description	MOLP	MET	Nb de préparation	Grilles	examinées	Analyste	Résultat
1	1	Colle Dur Gris	-	-	-	1	2	NCH	Présence d'amiante
				Attaque chimique					Non détecté
				Acétone					

Nombre d'analyses nécessaires au rendu du résultat 0 MOLP 1 MET

Remarque concernant l'analyse RAS

## Référence échantillon : 002LF012725\_130

Référence labo	PM04664492	Échantillon conforme aux critères d'acceptation	Oui
Date du prélèvement	20/01/2022	Analyse réglementaire	Oui
Auteur du prélèvement	AC Environnement	Date d'analyse	27/01/2022
Type de prélèvement	Façades - Murs - Colle de carrelage (Faïence)		
Zone de prélèvement	CAISSE NATIONALE MILITAIRE DU SECURITE SOCIALE - Vol 21 (Façade)		
Remarque concernant le prélèvement	Le client a demandé à n'analyser que la couche Colle Effritable Gris		

Phase	Couche	Description	MOLP	MET	Nb de préparation	Grilles	examinées	Analyste	Résultat
1	1	Colle Dur Gris	-	-	-	1	2	NCH	Présence d'amiante
				Attaque chimique					Non détecté
				Acétone					

Nombre d'analyses nécessaires au rendu du résultat 0 MOLP 1 MET

Remarque concernant l'analyse RAS



## Référence échantillon : 002LF012725\_131

Référence labo	PM04664493	Échantillon conforme aux critères d'acceptation	Oui
Date du prélèvement	20/01/2022	Analyse réglementaire	Oui
Auteur du prélèvement	AC Environnement	Date d'analyse	27/01/2022
Type de prélèvement	Façades - Murs - Colle de carrelage (Faïence)		
Zone de prélèvement	CAISSE NATIONALE MILITAIRE DU SECURITE SOCIALE - Vol 21 (Façade)		
Remarque concernant le prélèvement	Le client a demandé à n'analyser que la couche Colle Effritable Gris		

Phase	Couche	Description	MOLP	MET	Nb de préparation	Grilles	examinées	Analyste	Résultat
1	1	Colle Dur Gris	-	-	-	1	2	NCH	Présence d'amiante
				Attaque chimique					Non détecté
				Acétone					

Nombre d'analyses nécessaires au rendu du résultat 0 MOLP 1 MET

Remarque concernant l'analyse RAS

## Référence échantillon : 002LF012725\_132

Référence labo	PM04664494	Échantillon conforme aux critères d'acceptation	Oui
Date du prélèvement	20/01/2022	Analyse réglementaire	Oui
Auteur du prélèvement	AC Environnement	Date d'analyse	27/01/2022
Type de prélèvement	Façades - Murs - Colle de carrelage (Faïence)		
Zone de prélèvement	CAISSE NATIONALE MILITAIRE DU SECURITE SOCIALE - Vol 22 (Façade)		
Remarque concernant le prélèvement	Le client a demandé à n'analyser que la couche Colle Effritable Gris		

Phase	Couche	Description	MOLP	MET	Nb de préparation	Grilles	examinées	Analyste	Résultat
1	1	Colle Dur Gris	-	-	-	1	2	NCH	Présence d'amiante
				Attaque chimique					Non détecté
				Acétone					

Nombre d'analyses nécessaires au rendu du résultat 0 MOLP 1 MET

Remarque concernant l'analyse RAS

## Référence échantillon : 002LF012725\_133

Référence labo	PM04664495	Échantillon conforme aux critères d'acceptation	Oui
Date du prélèvement	20/01/2022	Analyse réglementaire	Oui
Auteur du prélèvement	AC Environnement	Date d'analyse	27/01/2022
Type de prélèvement	Façades - Murs - Colle de carrelage (Faïence)		
Zone de prélèvement	CAISSE NATIONALE MILITAIRE DU SECURITE SOCIALE - Vol 22 (Façade)		
Remarque concernant le prélèvement	Le client a demandé à n'analyser que la couche Colle Effritable Gris		

Phase	Couche	Description	MOLP	MET	Nb de préparation	Grilles	examinées	Analyste	Résultat
1	1	Colle Dur Gris	-	-	-	1	2	NCH	Présence d'amiante
				Attaque chimique					Non détecté
				Acétone					

Nombre d'analyses nécessaires au rendu du résultat 0 MOLP 1 MET

Remarque concernant l'analyse RAS

## Référence échantillon : 002LF012725\_134

Référence labo	PM04664496	Échantillon conforme aux critères d'acceptation	Oui
Date du prélèvement	20/01/2022	Analyse réglementaire	Oui
Auteur du prélèvement	AC Environnement	Date d'analyse	27/01/2022
Type de prélèvement	Façades - Murs - Colle de carrelage (Faïence)		
Zone de prélèvement	CAISSE NATIONALE MILITAIRE DU SECURITE SOCIALE - Vol 21 (Façade)		
Remarque concernant le prélèvement	Le client a demandé à n'analyser que la couche Colle Effritable Gris		

Phase	Couche	Description	MOLP	MET	Nb de préparation	Grilles	examinées	Analyste	Résultat
1	1	Colle Dur Gris	-	-	-	1	2	NCH	Présence d'amiante
				Attaque chimique					Non détecté
				Acétone					

Nombre d'analyses nécessaires au rendu du résultat 0 MOLP 1 MET

Remarque concernant l'analyse RAS





## Référence échantillon : 002LF012725\_135

Référence labo	PM04664497	Échantillon conforme aux critères d'acceptation	Oui
Date du prélèvement	20/01/2022	Analyse réglementaire	Oui
Auteur du prélèvement	AC Environnement	Date d'analyse	27/01/2022
Type de prélèvement	Façades - Murs - Colle de carrelage (Faïence)		
Zone de prélèvement	CAISSE NATIONALE MILITAIRE DU SECURITE SOCIALE - Vol 21 (Façade)		
Remarque concernant le prélèvement	Le client a demandé à n'analyser que la couche Colle Effritable Gris		

Phase	Couche	Description	MOLP	MET	Nb de préparation	Grilles	examinées	Analyste	Résultat
		Aspect, Texture, Couleur	Nb de préparation Lames examinées	Attaque chimique	Nb de préparation	Grilles	examinées	Analyste	Présence d'amiante
1	1	Colle Dur Gris	- - -	Acétone	1	2	NCH		Non détecté
Nombre d'analyses nécessaires au rendu du résultat			0 MOLP	1 MET					

Remarque concernant l'analyse RAS

## Référence échantillon : 002LF012725\_136

Référence labo	PM04664498	Échantillon conforme aux critères d'acceptation	Oui
Date du prélèvement	20/01/2022	Analyse réglementaire	Oui
Auteur du prélèvement	AC Environnement	Date d'analyse	27/01/2022
Type de prélèvement	Façades - Murs - Colle de carrelage (Faïence)		
Zone de prélèvement	CAISSE NATIONALE MILITAIRE DU SECURITE SOCIALE - Vol 23 (Façade)		
Remarque concernant le prélèvement	Le client a demandé à n'analyser que la couche Colle Effritable Gris		

Phase	Couche	Description	MOLP	MET	Nb de préparation	Grilles	examinées	Analyste	Résultat
		Aspect, Texture, Couleur	Nb de préparation Lames examinées	Attaque chimique	Nb de préparation	Grilles	examinées	Analyste	Présence d'amiante
1	1	Colle Dur Gris	- - -	Acétone	1	2	HUM		Non détecté
Nombre d'analyses nécessaires au rendu du résultat			0 MOLP	1 MET					

Remarque concernant l'analyse RAS

## Référence échantillon : 002LF012725\_137

Référence labo	PM04664499	Échantillon conforme aux critères d'acceptation	Oui
Date du prélèvement	20/01/2022	Analyse réglementaire	Oui
Auteur du prélèvement	AC Environnement	Date d'analyse	27/01/2022
Type de prélèvement	Façades - Murs - Colle de carrelage (Faïence)		
Zone de prélèvement	CAISSE NATIONALE MILITAIRE DU SECURITE SOCIALE - Vol 23 (Façade)		
Remarque concernant le prélèvement	Le client a demandé à n'analyser que la couche Colle Effritable Gris		

Phase	Couche	Description	MOLP	MET	Nb de préparation	Grilles	examinées	Analyste	Résultat
		Aspect, Texture, Couleur	Nb de préparation Lames examinées	Attaque chimique	Nb de préparation	Grilles	examinées	Analyste	Présence d'amiante
1	1	Colle Dur Gris	- - -	Acétone	1	2	HUM		Non détecté
Nombre d'analyses nécessaires au rendu du résultat			0 MOLP	1 MET					

Remarque concernant l'analyse RAS

## Référence échantillon : 002LF012725\_138

Référence labo	PM04664500	Échantillon conforme aux critères d'acceptation	Oui
Date du prélèvement	20/01/2022	Analyse réglementaire	Oui
Auteur du prélèvement	AC Environnement	Date d'analyse	27/01/2022
Type de prélèvement	Façades - Murs - Enduit ciment		
Zone de prélèvement	CAISSE NATIONALE MILITAIRE DU SECURITE SOCIALE - Vol 23 (Façade)		
Remarque concernant le prélèvement	Le client a demandé à n'analyser que la couche Ciment Enduit Effritable Gris		

Phase	Couche	Description	MOLP	MET	Nb de préparation	Grilles	examinées	Analyste	Résultat
		Aspect, Texture, Couleur	Nb de préparation Lames examinées	Attaque chimique	Nb de préparation	Grilles	examinées	Analyste	Présence d'amiante
1	1	Ciment Dur Gris	- - -	Acétone	1	2	HUM		Non détecté
	2	Peinture Effritable Beige	- - -						
Nombre d'analyses nécessaires au rendu du résultat			0 MOLP	1 MET					

Remarque concernant l'analyse

Couche 2 non dissociable analysée avec la couche 1.

Couche non-analysée : Peinture Effritable Beige



## Référence échantillon : 002LF012725\_139

Référence labo	PM04664501	Échantillon conforme aux critères d'acceptation	Oui
Date du prélèvement	20/01/2022	Analyse réglementaire	Oui
Auteur du prélèvement	AC Environnement	Date d'analyse	27/01/2022
Type de prélèvement	Façades - Murs - Enduit ciment		
Zone de prélèvement	CAISSE NATIONALE MILITAIRE DU SECURITE SOCIALE - Vol 21 (Façade)		
Remarque concernant le prélèvement	Le client a demandé à n'analyser que la couche Ciment Enduit Effritable Gris		

Phase	Couche	Description	MOLP			MET			Résultat	
		Aspect, Texture, Couleur	Nb de préparation	Lames examinées	Analyste	Attaque chimique	Nb de préparation	Grilles examinées	Analyste	Présence d'amiante
1	1	Ciment Dur Gris	-	-	-	Acétone	1	2	HUM	Non détecté
	2	Peinture Effritable Beige	-	-	-					
Nombre d'analyses nécessaires au rendu du résultat			0 MOLP			1 MET				

Remarque concernant l'analyse Couche 2 non dissociable analysée avec la couche 1.

## Référence échantillon : 002LF012725\_140

Référence labo	PM04664502	Échantillon conforme aux critères d'acceptation	Oui
Date du prélèvement	20/01/2022	Analyse réglementaire	Oui
Auteur du prélèvement	AC Environnement	Date d'analyse	28/01/2022
Type de prélèvement	Façades - Murs - Enduit ciment		
Zone de prélèvement	CAISSE NATIONALE MILITAIRE DU SECURITE SOCIALE - Vol 21 (Façade)		
Remarque concernant le prélèvement	Le client a demandé à n'analyser que la couche Ciment Enduit Effritable Gris		

Analyse consommable préparation										Le client commande à l'analyseur que les sections d'essai Effritable ont									
Phase	Couche	Description			MOLP			MET			Résultat								
		Aspect, Texture, Couleur			Nb de préparation Lames examinées	Analyste	Attaque chimique			Nb de préparation Grilles examinées	Analyste	Présence d'amiante							
1	1	Ciment Effritable Gris			-	-	-	Acétone			2	2	SAZ	Non détecté					
	2	Peinture Effritable Beige			-	-	-												
Nombre d'analyses nécessaires au rendu du résultat					0 MOLP			1 MET											

Remarque concernant l'analyse Couche 2 non dissociable analysée avec la couche 1.

## Référence échantillon : 002LF012725\_141

Référence labo	PM04664503	Échantillon conforme aux critères d'acceptation	Oui
Date du prélèvement	20/01/2022	Analyse réglementaire	Oui
Auteur du prélèvement	AC Environnement	Date d'analyse	27/01/2022
Type de prélèvement	Façades - Murs - Enduit ciment		
Zone de prélèvement	CAISSE NATIONALE MILITAIRE DU SECURITE SOCIALE - Vol 21 (Façade)		
Remarque concernant le prélèvement	Le client a demandé à n'analyser que la couche Ciment Enduit Effritable Gris		

Phase	Couche	Description	MOLP			MET				Résultat		
		Aspect, Texture, Couleur	Nb de préparation	Lames examinées	Analyste	Attaque chimique			Nb de préparation	Grilles examinées	Analyste	Présence d'amiante
1	1	Ciment Effritable Gris	-	-	-	Acétone			1	2	HUM	Non détecté
	2	Peinture Effritable Beige	-	-	-							
Nombre d'analyses nécessaires au rendu du résultat			0 MOLP			1 MET						

Remarque concernant l'analyse Couche 2 non dissociable analysée avec la couche 1.

## Référence échantillon : 002LF012725\_142

Référence labo	PM04664504	Échantillon conforme aux critères d'acceptation	Oui
Date du prélèvement	20/01/2022	Analyse réglementaire	Oui
Auteur du prélèvement	AC Environnement	Date d'analyse	27/01/2022
Type de prélèvement	Façades - Murs - Enduit ciment		
Zone de prélèvement	CAISSE NATIONALE MILITAIRE DU SECURITE SOCIALE - Vol 11 (Façade)		
Remarque concernant le prélèvement	Le client a demandé à n'analyser que la couche Ciment Enduit Effritable Gris		

Phase	Couche	Description	MOLP			MET				Résultat		
		Aspect, Texture, Couleur	Nb de préparation	Lames examinées	Analyste	Attaque chimique			Nb de préparation	Grilles examinées	Analyste	Présence d'amiante
1	1	Ciment Effritable Gris	-	-	-	Acétone			1	2	HUM	Non détecté
	2	Peinture Effritable Beige	-	-	-							
Nombre d'analyses nécessaires au rendu du résultat			0 MOLP			1 MET						

Remarque concernant l'analyse Couche 2 non dissociable analysée avec la couche 1.



## Référence échantillon : 002LF012725\_143

Référence labo	PM04664505	Échantillon conforme aux critères d'acceptation	Oui
Date du prélèvement	20/01/2022	Analyse réglementaire	Oui
Auteur du prélèvement	AC Environnement	Date d'analyse	27/01/2022
Type de prélèvement	Façades - Murs - Enduit ciment		
Zone de prélèvement	CAISSE NATIONALE MILITAIRE DU SECURITE SOCIALE - Vol 11 (Façade)		
Remarque concernant le prélèvement	Le client a demandé à n'analyser que la couche Ciment Enduit Effritable Gris		

Phase	Couche	Description	MOLP	MET	Nb de préparation	Grilles	examiniées	Analyste	Résultat
		Aspect, Texture, Couleur	Nb de préparation Lames examiniées	Attaque chimique	Nb de préparation	Grilles	examiniées	Analyste	Présence d'amiante
1	1	Ciment Effritable Gris	- - -	Acétone	2	2	ISI		Non détecté ●
	2	Peinture Effritable Beige	- - -						
Nombre d'analyses nécessaires au rendu du résultat			0 MOLP	1 MET					

Remarque concernant l'analyse Couche 2 non dissociable analysée avec la couche 1.

## Référence échantillon : 002LF012725\_144

Référence labo	PM04664506	Échantillon conforme aux critères d'acceptation	Oui
Date du prélèvement	20/01/2022	Analyse réglementaire	Oui
Auteur du prélèvement	AC Environnement	Date d'analyse	27/01/2022
Type de prélèvement	Façades - Murs - Enduit ciment		
Zone de prélèvement	CAISSE NATIONALE MILITAIRE DU SECURITE SOCIALE - Vol 23 (Façade)		
Remarque concernant le prélèvement	Le client a demandé à n'analyser que la couche Ciment Enduit Effritable Gris		

Phase	Couche	Description	MOLP	MET	Nb de préparation	Grilles	examiniées	Analyste	Résultat
		Aspect, Texture, Couleur	Nb de préparation Lames examiniées	Attaque chimique	Nb de préparation	Grilles	examiniées	Analyste	Présence d'amiante
1	1	Ciment Effritable Gris	- - -	Acétone	1	2	HUM		Non détecté ●
	2	Peinture Effritable Beige	- - -						
Nombre d'analyses nécessaires au rendu du résultat			0 MOLP	1 MET					

Remarque concernant l'analyse Couche 2 non dissociable analysée avec la couche 1.

## Référence échantillon : 002LF012725\_145

Référence labo	PM04664507	Échantillon conforme aux critères d'acceptation	Oui
Date du prélèvement	20/01/2022	Analyse réglementaire	Oui
Auteur du prélèvement	AC Environnement	Date d'analyse	27/01/2022
Type de prélèvement	Façades - Murs - Enduit ciment		
Zone de prélèvement	CAISSE NATIONALE MILITAIRE DU SECURITE SOCIALE - Vol 23 (Façade)		
Remarque concernant le prélèvement	Appuis de fenêtre		
	Le client a demandé à n'analyser que la couche Ciment Enduit Effritable Gris		

Phase	Couche	Description	MOLP	MET	Nb de préparation	Grilles	examiniées	Analyste	Résultat
		Aspect, Texture, Couleur	Nb de préparation Lames examiniées	Attaque chimique	Nb de préparation	Grilles	examiniées	Analyste	Présence d'amiante
1	1	Béton Dur Gris	- - -	Acétone	1	2	HUM		Non détecté ●
	2	Peinture Effritable Blanc	- - -						
Nombre d'analyses nécessaires au rendu du résultat			0 MOLP	1 MET					

Remarque concernant l'analyse Couche 2 non dissociable analysée avec la couche 1.

## Référence échantillon : 002LF012725\_146

Référence labo	PM04664508	Échantillon conforme aux critères d'acceptation	Oui
Date du prélèvement	20/01/2022	Analyse réglementaire	Oui
Auteur du prélèvement	AC Environnement	Date d'analyse	27/01/2022
Type de prélèvement	Façades - Murs - Enduit ciment		
Zone de prélèvement	CAISSE NATIONALE MILITAIRE DU SECURITE SOCIALE - Vol 23 (Façade)		
Remarque concernant le prélèvement	Le client a demandé à n'analyser que la couche Ciment Enduit Effritable Gris		

Phase	Couche	Description	MOLP	MET	Nb de préparation	Grilles	examiniées	Analyste	Résultat
		Aspect, Texture, Couleur	Nb de préparation Lames examiniées	Attaque chimique	Nb de préparation	Grilles	examiniées	Analyste	Présence d'amiante
1	1	Ciment Dur Gris	- - -	Acétone	1	2	HUM		Non détecté ●
Nombre d'analyses nécessaires au rendu du résultat			0 MOLP	1 MET					

Remarque concernant l'analyse RAS



## Référence échantillon : 002LF012725\_147

Référence labo	PM04664509	Échantillon conforme aux critères d'acceptation	Oui
Date du prélèvement	20/01/2022	Analyse réglementaire	Oui
Auteur du prélèvement	AC Environnement	Date d'analyse	27/01/2022
Type de prélèvement	Façades - Murs - Enduit ciment		
Zone de prélèvement	CAISSE NATIONALE MILITAIRE DU SECURITE SOCIALE - Vol 23 (Façade)		
Remarque concernant le prélèvement	Le client a demandé à n'analyser que la couche Ciment Enduit Effritable Gris		

Phase	Couche	Description	MOLP			MET			Résultat
		Aspect, Texture, Couleur	Nb de préparation	Lames examinées	Analyste	Nb de préparation	Grilles examinées	Analyste	Présence d'amiante
1	1	Ciment Effritable Gris	-	-	-				
	2	Peinture Effritable Blanc	-	-	-				
Nombre d'analyses nécessaires au rendu du résultat			0 MOLP			1 MET			

Remarque concernant l'analyse : Couche 2 non dissociable analysée avec la couche 1.

## Référence échantillon : 002LF012725\_148

Référence labo	PM04664510	Échantillon conforme aux critères d'acceptation	Oui
Date du prélèvement	20/01/2022	Analyse réglementaire	Oui
Auteur du prélèvement	AC Environnement	Date d'analyse	27/01/2022
Type de prélèvement	Façades - Murs - Colle de carrelage (Faïence)		
Zone de prélèvement	CAISSE NATIONALE MILITAIRE DU SECURITE SOCIALE - Vol 23 (Façade)		
Remarque concernant le prélèvement	Le client a demandé à n'analyser que la couche Colle Dur Gris		

Phase	Couche	Description	MOLP			MET			Résultat
		Aspect, Texture, Couleur	Nb de préparation	Lames examinées	Analyste	Nb de préparation	Grilles examinées	Analyste	Présence d'amiante
1	1	Colle Dur Gris	-	-	-				
Nombre d'analyses nécessaires au rendu du résultat			0 MOLP			1 MET			

Remarque concernant l'analyse : Couche non-analysée : Faïence Dur Marron

## Référence échantillon : 002LF012725\_149

Référence labo	PM04664511	Échantillon conforme aux critères d'acceptation	Oui
Date du prélèvement	20/01/2022	Analyse réglementaire	Oui
Auteur du prélèvement	AC Environnement	Date d'analyse	27/01/2022
Type de prélèvement	Façades - Murs - Colle de carrelage (Faïence)		
Zone de prélèvement	CAISSE NATIONALE MILITAIRE DU SECURITE SOCIALE - Vol 23 (Façade)		
Remarque concernant le prélèvement	Le client a demandé à n'analyser que la couche Colle Dur Gris		

Phase	Couche	Description	MOLP			MET			Résultat
		Aspect, Texture, Couleur	Nb de préparation	Lames examinées	Analyste	Nb de préparation	Grilles examinées	Analyste	Présence d'amiante
1	1	Colle Dur Gris	-	-	-				
Nombre d'analyses nécessaires au rendu du résultat			0 MOLP			1 MET			

Remarque concernant l'analyse : Couche non-analysée : Faïence Dur Marron

## Référence échantillon : 002LF012725\_150

Référence labo	PM04664512	Échantillon conforme aux critères d'acceptation	Oui
Date du prélèvement	20/01/2022	Analyse réglementaire	Oui
Auteur du prélèvement	AC Environnement	Date d'analyse	27/01/2022
Type de prélèvement	Façades - Murs - Colle de carrelage (Faïence)		
Zone de prélèvement	CAISSE NATIONALE MILITAIRE DU SECURITE SOCIALE - Vol 23 (Façade)		
Remarque concernant le prélèvement	Le client a demandé à n'analyser que la couche Colle Dur Gris		

Phase	Couche	Description	MOLP			MET			Résultat
		Aspect, Texture, Couleur	Nb de préparation	Lames examinées	Analyste	Nb de préparation	Grilles examinées	Analyste	Présence d'amiante
1	1	Colle Dur Gris	-	-	-				
Nombre d'analyses nécessaires au rendu du résultat			0 MOLP			1 MET			

Remarque concernant l'analyse : RAS





## Référence échantillon : 002LF012725\_151

Référence labo	PM04664513	Échantillon conforme aux critères d'acceptation	Oui
Date du prélèvement	20/01/2022	Analyse réglementaire	Oui
Auteur du prélèvement	AC Environnement	Date d'analyse	27/01/2022
Type de prélèvement	Façades - Murs - Colle de carrelage (Faïence)		
Zone de prélèvement	CAISSE NATIONALE MILITAIRE DU SECURITE SOCIALE - Vol 23 (Façade)		
Remarque concernant le prélèvement	Le client a demandé à n'analyser que la couche Colle Dur Gris		

Phase	Couche	Description	MOLP	MET	Nb de préparation	Grilles	examinées	Analyste	Résultat
		Aspect, Texture, Couleur	Nb de préparation Lames examinées	Attaque chimique	Nb de préparation	Grilles	examinées	Analyste	Présence d'amiante
1	1	Colle Dur Gris	- - -	Acétone	1	2	BDJ		Non détecté ●
Nombre d'analyses nécessaires au rendu du résultat			0 MOLP	1 MET					

Remarque concernant l'analyse Couche non-analysée : Faïence Dur Marron

## Référence échantillon : 002LF012725\_152

Référence labo	PM04664514	Échantillon conforme aux critères d'acceptation	Oui
Date du prélèvement	20/01/2022	Analyse réglementaire	Oui
Auteur du prélèvement	AC Environnement	Date d'analyse	27/01/2022
Type de prélèvement	Façades - Murs - Colle de carrelage (Faïence)		
Zone de prélèvement	CAISSE NATIONALE MILITAIRE DU SECURITE SOCIALE - Vol 23 (Façade)		
Remarque concernant le prélèvement	Le client a demandé à n'analyser que la couche Colle Dur Gris		

Phase	Couche	Description	MOLP	MET	Nb de préparation	Grilles	examinées	Analyste	Résultat
		Aspect, Texture, Couleur	Nb de préparation Lames examinées	Attaque chimique	Nb de préparation	Grilles	examinées	Analyste	Présence d'amiante
1	1	Colle Dur Gris	- - -	Acétone	1	2	BDJ		Non détecté ●
Nombre d'analyses nécessaires au rendu du résultat			0 MOLP	1 MET					

Remarque concernant l'analyse RAS

## Référence échantillon : 002LF012725\_153

Référence labo	PM04664515	Échantillon conforme aux critères d'acceptation	Oui
Date du prélèvement	20/01/2022	Analyse réglementaire	Oui
Auteur du prélèvement	AC Environnement	Date d'analyse	27/01/2022
Type de prélèvement	Façades - Murs - Colle de carrelage (Faïence)		
Zone de prélèvement	CAISSE NATIONALE MILITAIRE DU SECURITE SOCIALE - Vol 23 (Façade)		
Remarque concernant le prélèvement	Le client a demandé à n'analyser que la couche Colle Dur Gris		

Phase	Couche	Description	MOLP	MET	Nb de préparation	Grilles	examinées	Analyste	Résultat
		Aspect, Texture, Couleur	Nb de préparation Lames examinées	Attaque chimique	Nb de préparation	Grilles	examinées	Analyste	Présence d'amiante
1	1	Colle Dur Gris	- - -	Acétone	1	2	BDJ		Non détecté ●
	2	Matériau Effritable Blanc	- - -						
Nombre d'analyses nécessaires au rendu du résultat			0 MOLP	1 MET					

Remarque concernant l'analyse Couche 2 non dissociable analysée avec la couche 1.

## Référence échantillon : 002LF012725\_154

Référence labo	PM04664516	Échantillon conforme aux critères d'acceptation	Oui
Date du prélèvement	20/01/2022	Analyse réglementaire	Oui
Auteur du prélèvement	AC Environnement	Date d'analyse	27/01/2022
Type de prélèvement	Façades - Murs - Enduit ciment		
Zone de prélèvement	CAISSE NATIONALE MILITAIRE DU SECURITE SOCIALE - Vol 23 (Façade)		
Remarque concernant le prélèvement	Appuis de fenêtre		
	Le client a demandé à n'analyser que la couche Ciment Enduit Effritable Gris		

Phase	Couche	Description	MOLP	MET	Nb de préparation	Grilles	examinées	Analyste	Résultat
		Aspect, Texture, Couleur	Nb de préparation Lames examinées	Attaque chimique	Nb de préparation	Grilles	examinées	Analyste	Présence d'amiante
1	1	Ciment Dur Gris	- - -	Acétone	1	2	BDJ		Non détecté ●
Nombre d'analyses nécessaires au rendu du résultat			0 MOLP	1 MET					

Remarque concernant l'analyse RAS



## Référence échantillon : 002LF012725\_155

Référence labo	PM04664517	Échantillon conforme aux critères d'acceptation	Oui
Date du prélèvement	20/01/2022	Analyse réglementaire	Oui
Auteur du prélèvement	AC Environnement	Date d'analyse	27/01/2022
Type de prélèvement	Façades - Murs - Enduit ciment		
Zone de prélèvement	CAISSE NATIONALE MILITAIRE DU SECURITE SOCIALE - Vol 23 (Façade)		
Remarque concernant le prélèvement	Le client a demandé à n'analyser que la couche Ciment Enduit Effritable Gris		

Phase	Couche	Description	MOLP			MET				Résultat		
		Aspect, Texture, Couleur	Nb de préparation	Lames examinées	Analyste	Attaque chimique			Nb de préparation	Grilles examinées	Analyste	Présence d'amiante
1	1	Peinture Effritable Beige	-	-	-	Acétone			1	2	BDJ	Non détecté
	2	Enduit type plâtre Effritable Blanc	-	-	-							
	3	Ciment Effritable Gris	-	-	-							
Nombre d'analyses nécessaires au rendu du résultat			0 MOLP			1 MET						

Remarque concernant l'analyse Couches 2, 3 non dissociables analysées avec la couche 1.

## Référence échantillon : 002LF012725\_156

Référence labo	PM04664518	Échantillon conforme aux critères d'acceptation	Oui
Date du prélèvement	20/01/2022	Analyse réglementaire	Oui
Auteur du prélèvement	AC Environnement	Date d'analyse	27/01/2022
Type de prélèvement	Façades - Murs - Enduit ciment		
Zone de prélèvement	CAISSE NATIONALE MILITAIRE DU SECURITE SOCIALE - Vol 23 (Façade)		
Remarque concernant le prélèvement	Le client a demandé à n'analyser que la couche Ciment Enduit Effritable Gris		

Le client a demandé d'analyser que la couche ciment Endur Effritable Gris												
Phase	Couche	Description	MOLP			MET				Résultat		
		Aspect, Texture, Couleur	Nb de préparation	Lames examinées	Analyste	Attaque chimique			Nb de préparation	Grilles examinées	Analyste	Présence d'amiante
1	1	Peinture Effritable Beige	-	-	-	Acétone			1	2	BDJ	Non détecté
	2	Enduit type plâtre Effritable Blanc	-	-	-							
	3	Ciment Effritable Gris	-	-	-							
Nombre d'analyses nécessaires au rendu du résultat			0 MOLP			1 MET						

Remarque concernant l'analyse Couches 2, 3 non dissociables analysées avec la couche 1.

## Référence échantillon : 002LF012725\_157

Référence labo	PM04664519	Échantillon conforme aux critères d'acceptation	Oui
Date du prélèvement	20/01/2022	Analyse réglementaire	Oui
Auteur du prélèvement	AC Environnement	Date d'analyse	27/01/2022
Type de prélèvement	Façades - Murs - Enduit ciment		
Zone de prélèvement	CAISSE NATIONALE MILITAIRE DU SECURITE SOCIALE - Vol 23 (Façade)		
Remarque concernant le prélèvement	Appuis de fenêtre		
	Le client a demandé à n'analyser que la couche Ciment Enduit Effritable Gris		

Phase		Couche	Description	MOLP			MET				Résultat		
			Aspect, Texture, Couleur	Nb de préparation	Lames examinées	Analyste	Attaque chimique			Nb de préparation	Grilles examinées	Analyste	Présence d'amiante
1	1		Peinture Effritable Beige	-	-	-	Acétone	1	2	BDJ		Non détecté	
	2		Enduit type plâtre Effritable Blanc	-	-	-							
	3		Béton Dur Gris	-	-	-							
Nombre d'analyses nécessaires au rendu du résultat				0 MOLP			1 MET						

Remarque concernant l'analyse Couches 2, 3 non dissociables analysées avec la couche 1.

## Référence échantillon : 002LF012725\_158

Référence labo	PM04664520	Échantillon conforme aux critères d'acceptation	Oui
Date du prélèvement	20/01/2022	Analyse réglementaire	Oui
Auteur du prélèvement	AC Environnement	Date d'analyse	27/01/2022
Type de prélèvement	Façades - Murs - Enduit ciment		
Zone de prélèvement	CAISSE NATIONALE MILITAIRE DU SECURITE SOCIALE - Vol 23 (Façade)		
Remarque concernant le prélèvement	Appuis de fenêtre Le client a demandé à n'analyser que la couche Ciment Enduit Effritable Gris		

Le client demande à l'analyste que les sections soient ENDU Effritable ou												
Phase	Couche	Description	MOLP			MET				Résultat		
		Aspect, Texture, Couleur	Nb de préparation Lames examinées	Analyse	Attaque chimique			Nb de préparation Grilles examinées	Analyse	Présence d'amiante		
1	1	Peinture Effritable Beige	-	-	-	Acétone			1	2	BDJ	Non détecté
	2	Enduit type plâtre Effritable Blanc	-	-	-							
	3	Béton Dur Gris	-	-	-							
Nombre d'analyses nécessaires au rendu du résultat			0 MOLP			1 MET						

Remarque concernant l'analyse Couches 2, 3 non dissociables analysées avec la couche 1.

## Référence échantillon : 002LF012725\_159

Référence labo	PM04664521	Échantillon conforme aux critères d'acceptation	Oui
Date du prélèvement	20/01/2022	Analyse réglementaire	Oui
Auteur du prélèvement	AC Environnement	Date d'analyse	27/01/2022
Type de prélèvement	Façades - Murs - Enduit ciment		
Zone de prélèvement	CAISSE NATIONALE MILITAIRE DU SECURITE SOCIALE - Vol 23 (Façade)		
Remarque concernant le prélèvement	Appuis Vertical Le client a demandé à n'analyser que la couche Ciment Enduit Effritable Gris		

Description			MOLP			MET			Résultat
Phase	Couche	Aspect, Texture, Couleur	Nb de préparation Lames examinées		Analyste				Présence d'amiante
1	1	Peinture Effritable Beige	-	-	-	1	2	BDJ	Non détecté
	2	Enduit type plâtre Effritable Blanc	-	-	-				
	3	Béton Dur Gris	-	-	-				
Nombre d'analyses nécessaires au rendu du résultat			0 MOLP			1 MET			

Remarque concernant l'analyse Couches 2, 3 non dissociables analysées avec la couche 1.

## Référence échantillon : 002LF012725\_160

Référence labo	PM04664522	Échantillon conforme aux critères d'acceptation	Oui
Date du prélèvement	20/01/2022	Analyse réglementaire	Oui
Auteur du prélèvement	AC Environnement	Date d'analyse	27/01/2022
Type de prélèvement	Façades - Murs - Enduit ciment		
Zone de prélèvement	CAISSE NATIONALE MILITAIRE DU SECURITE SOCIALE - Vol 23 (Façade)		
Remarque concernant le prélèvement	Appuis Vertical Le client a demandé à n'analyser que la couche Ciment Enduit Effritable Gris		

Le client a demandé d'analyser que la couche ciment Enduit Effritable Gris										
Phase	Couche	Description	MOLP			MET				Résultat
		Aspect, Texture, Couleur	Nb de préparation Lames examinées	Analyse	Attaque chimique			Nb de préparation Grilles examinées	Analyse	Présence d'amiante
1	1	Peinture Effritable Beige	-	-	-	Acétone	1	2	BDJ	Non détecté
	2	Enduit type plâtre Effritable Blanc	-	-	-					
	3	Béton Dur Gris	-	-	-					
Nombre d'analyses nécessaires au rendu du résultat			0 MOLP			1 MET				

Remarque concernant l'analyse Couches 2, 3 non dissociables analysées avec la couche 1.



## Référence échantillon : 002LF012725\_161

Référence labo	PM04664523	Échantillon conforme aux critères d'acceptation	Oui
Date du prélèvement	20/01/2022	Analyse réglementaire	Oui
Auteur du prélèvement	AC Environnement	Date d'analyse	27/01/2022
Type de prélèvement	Façades - Murs - Colle de carrelage (Faïence)		
Zone de prélèvement	CAISSE NATIONALE MILITAIRE DU SECURITE SOCIALE - Vol 2 (Façade)		
Remarque concernant le prélèvement	Le client a demandé à n'analyser que la couche Colle Dur Gris		

Phase	Couche	Description	MOLP	MET	Nb de préparation	Grilles	examinées	Analyste	Résultat
1	1	Colle Dur Gris	-	Acétone	1	2	ISI		Présence d'amiante
									Non détecté

Nombre d'analyses nécessaires au rendu du résultat 0 MOLP 1 MET

Remarque concernant l'analyse RAS

## Référence échantillon : 002LF012725\_162

Référence labo	PM04664524	Échantillon conforme aux critères d'acceptation	Oui
Date du prélèvement	20/01/2022	Analyse réglementaire	Oui
Auteur du prélèvement	AC Environnement	Date d'analyse	27/01/2022
Type de prélèvement	Façades - Murs - Colle de carrelage (Faïence)		
Zone de prélèvement	CAISSE NATIONALE MILITAIRE DU SECURITE SOCIALE - Vol 2 (Façade)		
Remarque concernant le prélèvement	Le client a demandé à n'analyser que la couche Colle Dur Gris		

Phase	Couche	Description	MOLP	MET	Nb de préparation	Grilles	examinées	Analyste	Résultat
1	1	Colle Dur Gris	-	Acétone	1	2	ISI		Présence d'amiante
									Non détecté

Nombre d'analyses nécessaires au rendu du résultat 0 MOLP 1 MET

Remarque concernant l'analyse RAS

## Référence échantillon : 002LF012725\_163

Référence labo	PM04664525	Échantillon conforme aux critères d'acceptation	Oui
Date du prélèvement	20/01/2022	Analyse réglementaire	Oui
Auteur du prélèvement	AC Environnement	Date d'analyse	27/01/2022
Type de prélèvement	Façades - Murs - Colle de carrelage (Faïence)		
Zone de prélèvement	CAISSE NATIONALE MILITAIRE DU SECURITE SOCIALE - Vol 2 (Façade)		
Remarque concernant le prélèvement	Le client a demandé à n'analyser que la couche Colle Dur Gris		

Phase	Couche	Description	MOLP	MET	Nb de préparation	Grilles	examinées	Analyste	Résultat
1	1	Colle Dur Gris	-	Acétone	1	2	ISI		Présence d'amiante
									Non détecté

Nombre d'analyses nécessaires au rendu du résultat 0 MOLP 1 MET

Remarque concernant l'analyse RAS

## Référence échantillon : 002LF012725\_164

Référence labo	PM04664526	Échantillon conforme aux critères d'acceptation	Oui
Date du prélèvement	20/01/2022	Analyse réglementaire	Oui
Auteur du prélèvement	AC Environnement	Date d'analyse	27/01/2022
Type de prélèvement	Façades - Murs - Colle de carrelage (Faïence)		
Zone de prélèvement	CAISSE NATIONALE MILITAIRE DU SECURITE SOCIALE - Vol 4 (Façade)		
Remarque concernant le prélèvement	Le client a demandé à n'analyser que la couche Colle Dur Gris		

Phase	Couche	Description	MOLP	MET	Nb de préparation	Grilles	examinées	Analyste	Résultat
1	1	Colle Dur Gris	-	Acétone	1	2	ISI		Présence d'amiante
									Non détecté

Nombre d'analyses nécessaires au rendu du résultat 0 MOLP 1 MET

Remarque concernant l'analyse Couches non-analysées : Faïence Dur Bleu, Matériau Effritable Beige





## Référence échantillon : 002LF012725\_165

Référence labo	PM04664527	Échantillon conforme aux critères d'acceptation	Oui
Date du prélèvement	20/01/2022	Analyse réglementaire	Oui
Auteur du prélèvement	AC Environnement	Date d'analyse	27/01/2022
Type de prélèvement	Façades - Murs - Colle de carrelage (Faïence)		
Zone de prélèvement	CAISSE NATIONALE MILITAIRE DU SECURITE SOCIALE - Vol 4 (Façade)		
Remarque concernant le prélèvement	Le client a demandé à n'analyser que la couche Colle Dur Gris		

Description			MOLP	MET				Résultat	
Phase	Couche	Aspect, Texture, Couleur	Nb de préparation Lames examinées	Analyste	Attaque chimique	Nb de préparation Grilles examinées	Analyste	Présence d'amiante	
1	1	Colle Dur Gris	-	-	Acétone	1	2	BDJ	Non détecté
Nombre d'analyses nécessaires au rendu du résultat			0 MOLP		1 MET				

Nombre d'analyses nécessaires au rendu du résultat 0 MOLP 1 MET

Remarque concernant l'analyse RAS

## Référence échantillon : 002LF012725\_166

Référence labo	PM04664528	Échantillon conforme aux critères d'acceptation	Oui
Date du prélèvement	20/01/2022	Analyse réglementaire	Oui
Auteur du prélèvement	AC Environnement	Date d'analyse	27/01/2022
Type de prélèvement	Façades - Murs - Colle de carrelage (Faïence)		
Zone de prélèvement	CAISSE NATIONALE MILITAIRE DU SECURITE SOCIALE - Vol 4 (Façade)		
Remarque concernant le prélèvement	Le client a demandé à n'analyser que la couche Colle Dur Gris		

Remarque concernant le prélevement															Le client a demandé d'analyser que la couche Colle Dur Gris														
Phase	Couche	Description			MOLP			MET						Résultat															
		Aspect, Texture, Couleur			Nb de préparation	Lames	examinées	Attaque chimique						Nb de préparation	Grilles	examinées	Présence d'amiante												
1	1	Colle Dur Gris			-	-	-	Acétone						1	2	BDJ	Non détecté												
Nombre d'analyses nécessaires au rendu du résultat					0 MOLP			1 MET																					

Nombre d'analyses nécessaires au rendu du résultat 0 MOLP 1 MET

Remarque concernant l'analyse Couche non-analysée : Faïence Dur Bleu

## Référence échantillon : 002LF012725\_167

Référence labo	PM04664529	Échantillon conforme aux critères d'acceptation	Oui
Date du prélèvement	20/01/2022	Analyse réglementaire	Oui
Auteur du prélèvement	AC Environnement	Date d'analyse	27/01/2022
Type de prélèvement	Façades - Murs - Colle de carrelage (Faïence)		
Zone de prélèvement	CAISSE NATIONALE MILITAIRE DU SECURITE SOCIALE - Vol 1 (Façade)		
Remarque concernant le prélèvement	Le client a demandé à n'analyser que la couche Colle Dur Gris		

		Description	MOLP		MET				Résultat
Phase	Couche	Aspect, Texture, Couleur	Nb de préparation Lames examinées	Analyste	Attaque chimique	Nb de préparation Grilles examinées	Analyste		Présence d'amiante
1	1	Colle Dur Gris	-	-	Acétone	1	2	BDJ	Non détecté
Nombre d'analyses nécessaires au rendu du résultat			0 MOLP		1 MET				

Nombre d'analyses nécessaires au rendu du résultat 0 MOLP 1 MET

Remarque concernant l'analyse Couche non-analysée : Faïence Dur Bleu

## Référence échantillon : 002LF012725\_168

Référence labo	PM04664530	Échantillon conforme aux critères d'acceptation	Oui
Date du prélèvement	20/01/2022	Analyse réglementaire	Oui
Auteur du prélèvement	AC Environnement	Date d'analyse	27/01/2022
Type de prélèvement	Façades - Murs - Colle de carrelage (Faïence)		
Zone de prélèvement	CAISSE NATIONALE MILITAIRE DU SECURITE SOCIALE - Vol 1 (Façade)		
Remarque concernant le prélèvement	Le client a demandé à n'analyser que la couche Colle Dur Gris		

Description			MOLP		MET					Résultat	
Phase	Couche	Aspect, Texture, Couleur	Nb de préparation Lames examinées	Analyste	Attaque chimique			Nb de préparation Grilles examinées	Analyste	Présence d'amiante	
1	1	Colle Dur Gris	-	-	Acétone			1	2	ISI	Non détecté
Nombre d'analyses nécessaires au rendu du résultat			0 MOLP		1 MET						

Nombre d'analyses nécessaires au rendu du résultat 0 MOLP 1 MET

Remarque concernant l'analyse Couche non-analysée : Faïence Dur Bleu



## Référence échantillon : 002LF012725\_169

Référence labo	PM04664531	Échantillon conforme aux critères d'acceptation	Oui
Date du prélèvement	20/01/2022	Analyse réglementaire	Oui
Auteur du prélèvement	AC Environnement	Date d'analyse	27/01/2022
Type de prélèvement	Façades - Murs - Colle de carrelage (Faïence)		
Zone de prélèvement	CAISSE NATIONALE MILITAIRE DU SECURITE SOCIALE - Vol 1 (Façade)		
Remarque concernant le prélèvement	Le client a demandé à n'analyser que la couche Colle Dur Gris		

Phase	Couche	Description	MOLP	MET	Nb de préparation	Grilles	examinées	Analyste	Résultat
1	1	Colle Dur Gris	-	Acétone	1	2	ISI		Présence d'amiante
									Non détecté

Nombre d'analyses nécessaires au rendu du résultat 0 MOLP 1 MET

Remarque concernant l'analyse RAS

## Référence échantillon : 002LF012725\_170

Référence labo	PM04664532	Échantillon conforme aux critères d'acceptation	Oui
Date du prélèvement	20/01/2022	Analyse réglementaire	Oui
Auteur du prélèvement	AC Environnement	Date d'analyse	27/01/2022
Type de prélèvement	Façades - Murs - Colle de carrelage (Faïence)		
Zone de prélèvement	CAISSE NATIONALE MILITAIRE DU SECURITE SOCIALE - Vol 1 (Façade)		
Remarque concernant le prélèvement	Le client a demandé à n'analyser que la couche Colle Dur Gris		

Phase	Couche	Description	MOLP	MET	Nb de préparation	Grilles	examinées	Analyste	Résultat
1	1	Colle Dur Gris	-	Acétone	1	2	ISI		Présence d'amiante
									Non détecté

Nombre d'analyses nécessaires au rendu du résultat 0 MOLP 1 MET

Remarque concernant l'analyse Couche non-analysée : Faïence Dur Bleu

## Référence échantillon : 002LF012725\_171

Référence labo	PM04664533	Échantillon conforme aux critères d'acceptation	Oui
Date du prélèvement	20/01/2022	Analyse réglementaire	Oui
Auteur du prélèvement	AC Environnement	Date d'analyse	27/01/2022
Type de prélèvement	Façades - Murs - Colle de carrelage (Faïence)		
Zone de prélèvement	CAISSE NATIONALE MILITAIRE DU SECURITE SOCIALE - Vol 5 (Façade)		
Remarque concernant le prélèvement	Le client a demandé à n'analyser que la couche Colle Dur Gris		

Phase	Couche	Description	MOLP	MET	Nb de préparation	Grilles	examinées	Analyste	Résultat
1	1	Colle Dur Gris	-	Acétone	1	2	ISI		Présence d'amiante
									Non détecté

Nombre d'analyses nécessaires au rendu du résultat 0 MOLP 1 MET

Remarque concernant l'analyse RAS

## Référence échantillon : 002LF012725\_172

Référence labo	PM04664534	Échantillon conforme aux critères d'acceptation	Oui
Date du prélèvement	20/01/2022	Analyse réglementaire	Oui
Auteur du prélèvement	AC Environnement	Date d'analyse	27/01/2022
Type de prélèvement	Façades - Murs - Colle de carrelage (Faïence)		
Zone de prélèvement	CAISSE NATIONALE MILITAIRE DU SECURITE SOCIALE - Vol 5 (Façade)		
Remarque concernant le prélèvement	Le client a demandé à n'analyser que la couche Colle Dur Gris		

Phase	Couche	Description	MOLP	MET	Nb de préparation	Grilles	examinées	Analyste	Résultat
1	1	Colle Dur Gris	-	Acétone	1	2	BDJ		Présence d'amiante
									Non détecté

Nombre d'analyses nécessaires au rendu du résultat 0 MOLP 1 MET

Remarque concernant l'analyse RAS



## Référence échantillon : 002LF012725\_173

Référence labo	PM04664535	Échantillon conforme aux critères d'acceptation	Oui
Date du prélèvement	20/01/2022	Analyse réglementaire	Oui
Auteur du prélèvement	AC Environnement	Date d'analyse	27/01/2022
Type de prélèvement	Façades - Murs - Colle de carrelage (Faïence)		
Zone de prélèvement	CAISSE NATIONALE MILITAIRE DU SECURITE SOCIALE - Vol 5 (Façade)		
Remarque concernant le prélèvement	Le client a demandé à n'analyser que la couche Colle Dur Gris		

Phase	Couche	Description	MOLP	MET	Nb de préparation	Grilles	examinées	Analyste	Résultat
1	1	Colle Dur Gris	-	Acétone	1	2	BDJ		Présence d'amiante
									Non détecté

Nombre d'analyses nécessaires au rendu du résultat 0 MOLP 1 MET

Remarque concernant l'analyse Couche non-analysée : Faïence Dur Bleu

## Référence échantillon : 002LF012725\_174

Référence labo	PM04664536	Échantillon conforme aux critères d'acceptation	Oui
Date du prélèvement	20/01/2022	Analyse réglementaire	Oui
Auteur du prélèvement	AC Environnement	Date d'analyse	27/01/2022
Type de prélèvement	Façades - Murs - Colle de carrelage (Faïence)		
Zone de prélèvement	CAISSE NATIONALE MILITAIRE DU SECURITE SOCIALE - Vol 5 (Façade)		
Remarque concernant le prélèvement	Le client a demandé à n'analyser que la couche Colle Dur Gris		

Phase	Couche	Description	MOLP	MET	Nb de préparation	Grilles	examinées	Analyste	Résultat
1	1	Colle Dur Gris	-	Acétone	1	2	BDJ		Présence d'amiante
									Non détecté

Nombre d'analyses nécessaires au rendu du résultat 0 MOLP 1 MET

Remarque concernant l'analyse RAS

## Référence échantillon : 002LF012725\_175

Référence labo	PM04664537	Échantillon conforme aux critères d'acceptation	Oui
Date du prélèvement	20/01/2022	Analyse réglementaire	Oui
Auteur du prélèvement	AC Environnement	Date d'analyse	27/01/2022
Type de prélèvement	Façades - Murs - Colle de carrelage (Faïence)		
Zone de prélèvement	CAISSE NATIONALE MILITAIRE DU SECURITE SOCIALE - Vol 5 (Façade)		
Remarque concernant le prélèvement	Le client a demandé à n'analyser que la couche Colle Dur Gris		

Phase	Couche	Description	MOLP	MET	Nb de préparation	Grilles	examinées	Analyste	Résultat
1	1	Colle Dur Gris	-	Acétone	1	2	BDJ		Présence d'amiante
									Non détecté

Nombre d'analyses nécessaires au rendu du résultat 0 MOLP 1 MET

Remarque concernant l'analyse Couche non-analysée : Faïence Dur Bleu

## Référence échantillon : 002LF012725\_176

Référence labo	PM04664538	Échantillon conforme aux critères d'acceptation	Oui
Date du prélèvement	20/01/2022	Analyse réglementaire	Oui
Auteur du prélèvement	AC Environnement	Date d'analyse	27/01/2022
Type de prélèvement	Façades - Murs - Colle de carrelage (Faïence)		
Zone de prélèvement	CAISSE NATIONALE MILITAIRE DU SECURITE SOCIALE - Vol 5 (Façade)		
Remarque concernant le prélèvement	Reprise colle de faïence		

Phase	Couche	Description	MOLP	MET	Nb de préparation	Grilles	examinées	Analyste	Résultat
1	1	Colle Dur Beige	-	Acétone	1	2	BDJ		Présence d'amiante
									Non détecté

Nombre d'analyses nécessaires au rendu du résultat 0 MOLP 1 MET

Remarque concernant l'analyse RAS



## Référence échantillon : 002LF012725\_177

Référence labo	PM04664539	Échantillon conforme aux critères d'acceptation	Oui
Date du prélèvement	20/01/2022	Analyse réglementaire	Oui
Auteur du prélèvement	AC Environnement	Date d'analyse	27/01/2022
Type de prélèvement	Façades - Murs - Enduit ciment		
Zone de prélèvement	CAISSE NATIONALE MILITAIRE DU SECURITE SOCIALE - Vol 24 (Façade)		
Remarque concernant le prélèvement	Le client a demandé à n'analyser que la couche Ciment Enduit Effritable Gris		

Phase	Couche	Description	MOLP	MET	Nb de préparation	Grilles	examinées	Analyste	Résultat
		Aspect, Texture, Couleur	Nb de préparation Lames examinées	Attaque chimique	Nb de préparation	Grilles	examinées	Analyste	Présence d'amiante
1	1	Ciment Effritable Gris	- - -	Acétone	1	2	BDJ		Non détecté ●
Nombre d'analyses nécessaires au rendu du résultat			0 MOLP	1 MET					

Remarque concernant l'analyse Couche non-analysée : Peinture Effritable Beige

## Référence échantillon : 002LF012725\_178

Référence labo	PM04664540	Échantillon conforme aux critères d'acceptation	Oui
Date du prélèvement	20/01/2022	Analyse réglementaire	Oui
Auteur du prélèvement	AC Environnement	Date d'analyse	27/01/2022
Type de prélèvement	Façades - Murs - Colle de carrelage (Faïence)		
Zone de prélèvement	CAISSE NATIONALE MILITAIRE DU SECURITE SOCIALE - Vol 25 (Façade)		
Remarque concernant le prélèvement	Le client a demandé à n'analyser que la couche Colle Dur Gris		

Phase	Couche	Description	MOLP	MET	Nb de préparation	Grilles	examinées	Analyste	Résultat
		Aspect, Texture, Couleur	Nb de préparation Lames examinées	Attaque chimique	Nb de préparation	Grilles	examinées	Analyste	Présence d'amiante
1	1	Colle Dur Gris	- - -	Acétone	1	2	ISI		Non détecté ●
Nombre d'analyses nécessaires au rendu du résultat			0 MOLP	1 MET					

Remarque concernant l'analyse RAS

## Référence échantillon : 002LF012725\_179

Référence labo	PM04664541	Échantillon conforme aux critères d'acceptation	Oui
Date du prélèvement	20/01/2022	Analyse réglementaire	Oui
Auteur du prélèvement	AC Environnement	Date d'analyse	27/01/2022
Type de prélèvement	Façades - Murs - Enduit ciment		
Zone de prélèvement	CAISSE NATIONALE MILITAIRE DU SECURITE SOCIALE - Vol 25 (Façade)		
Remarque concernant le prélèvement	Le client a demandé à n'analyser que la couche Ciment Enduit Effritable Gris		

Phase	Couche	Description	MOLP	MET	Nb de préparation	Grilles	examinées	Analyste	Résultat
		Aspect, Texture, Couleur	Nb de préparation Lames examinées	Attaque chimique	Nb de préparation	Grilles	examinées	Analyste	Présence d'amiante
1	1	Ciment Effritable Gris	- - -	Acétone	1	2	ISI		Non détecté ●
Nombre d'analyses nécessaires au rendu du résultat			0 MOLP	1 MET					

Remarque concernant l'analyse Couche non-analysée : Peinture Effritable Beige

## Référence échantillon : 002LF012725\_180

Référence labo	PM04664542	Échantillon conforme aux critères d'acceptation	Oui
Date du prélèvement	20/01/2022	Analyse réglementaire	Oui
Auteur du prélèvement	AC Environnement	Date d'analyse	27/01/2022
Type de prélèvement	Façades - Murs - Enduit ciment		
Zone de prélèvement	CAISSE NATIONALE MILITAIRE DU SECURITE SOCIALE - Vol 26 (Façade)		
Remarque concernant le prélèvement	Le client a demandé à n'analyser que la couche Ciment Enduit Effritable Gris		

Phase	Couche	Description	MOLP	MET	Nb de préparation	Grilles	examinées	Analyste	Résultat
		Aspect, Texture, Couleur	Nb de préparation Lames examinées	Attaque chimique	Nb de préparation	Grilles	examinées	Analyste	Présence d'amiante
1	1	Ciment Effritable Gris	- - -	Acétone, Acide chlorhydrique	1	2	ISI		Non détecté ●
Nombre d'analyses nécessaires au rendu du résultat			0 MOLP	1 MET					

Remarque concernant l'analyse Couche non-analysée : Peinture Effritable Beige





## Référence échantillon : 002LF012725\_181

Référence labo	PM04664543	Échantillon conforme aux critères d'acceptation	Oui
Date du prélèvement	20/01/2022	Analyse réglementaire	Oui
Auteur du prélèvement	AC Environnement	Date d'analyse	27/01/2022
Type de prélèvement	Façades - Murs - Enduit ciment		
Zone de prélèvement	CAISSE NATIONALE MILITAIRE DU SECURITE SOCIALE - Vol 26 (Façade)		
Remarque concernant le prélèvement	Le client a demandé à n'analyser que la couche Ciment Enduit Effritable Gris		

Phase	Couche	Description	MOLP	MET	Nb de préparation	Grilles	examinées	Analyste	Résultat
1	1	Ciment Dur Gris	-	-	-	1	2	ISI	Présence d'amiante
		Aspect, Texture, Couleur		Attaque chimique					Non détecté
				Acétone					

Nombre d'analyses nécessaires au rendu du résultat 0 MOLP 1 MET

Remarque concernant l'analyse Couche non-analysée : Peinture Effritable Gris

## Référence échantillon : 002LF012725\_182

Référence labo	PM04664544	Échantillon conforme aux critères d'acceptation	Oui
Date du prélèvement	20/01/2022	Analyse réglementaire	Oui
Auteur du prélèvement	AC Environnement	Date d'analyse	27/01/2022
Type de prélèvement	Façades - Murs - Enduit ciment		
Zone de prélèvement	CAISSE NATIONALE MILITAIRE DU SECURITE SOCIALE - Vol 26 (Façade)		
Remarque concernant le prélèvement	Le client a demandé à n'analyser que la couche Ciment Enduit Effritable Gris		

Phase	Couche	Description	MOLP	MET	Nb de préparation	Grilles	examinées	Analyste	Résultat
1	1	Ciment Effritable Gris	-	-	-	1	2	ISI	Présence d'amiante
		Aspect, Texture, Couleur		Attaque chimique					Non détecté
				Acétone					

Nombre d'analyses nécessaires au rendu du résultat 0 MOLP 1 MET

Remarque concernant l'analyse Couche non-analysée : Peinture Effritable Rose

## Référence échantillon : 002LF012725\_183

Référence labo	PM04664545	Échantillon conforme aux critères d'acceptation	Oui
Date du prélèvement	20/01/2022	Analyse réglementaire	Oui
Auteur du prélèvement	AC Environnement	Date d'analyse	27/01/2022
Type de prélèvement	Façades - Murs - Enduit ciment		
Zone de prélèvement	CAISSE NATIONALE MILITAIRE DU SECURITE SOCIALE - Vol 26 (Façade)		
Remarque concernant le prélèvement	Le client a demandé à n'analyser que la couche Ciment Enduit Effritable Gris		

Phase	Couche	Description	MOLP	MET	Nb de préparation	Grilles	examinées	Analyste	Résultat
1	1	Ciment Effritable Gris	-	-	-	1	2	ISI	Présence d'amiante
		Aspect, Texture, Couleur		Attaque chimique					Non détecté
				Acétone					

Nombre d'analyses nécessaires au rendu du résultat 0 MOLP 1 MET

Remarque concernant l'analyse Couche non-analysée : Peinture Effritable Rose

## Référence échantillon : 002LF012725\_184

Référence labo	PM04664546	Échantillon conforme aux critères d'acceptation	Oui
Date du prélèvement	20/01/2022	Analyse réglementaire	Oui
Auteur du prélèvement	AC Environnement	Date d'analyse	27/01/2022
Type de prélèvement	Façades - Murs - Colle de carrelage (Faience)		
Zone de prélèvement	CAISSE NATIONALE MILITAIRE DU SECURITE SOCIALE - Vol 8 (Façade)		
Remarque concernant le prélèvement	Le client a demandé à n'analyser que la couche Colle Dur Gris		

Phase	Couche	Description	MOLP	MET	Nb de préparation	Grilles	examinées	Analyste	Résultat
1	1	Colle Dur Gris	-	-	-	1	2	ISI	Présence d'amiante
		Aspect, Texture, Couleur		Attaque chimique					Non détecté
				Acétone					

Nombre d'analyses nécessaires au rendu du résultat 0 MOLP 1 MET

Remarque concernant l'analyse RAS



## Référence échantillon : 002LF012725\_185

Référence labo	PM04664547	Échantillon conforme aux critères d'acceptation	Oui
Date du prélèvement	20/01/2022	Analyse réglementaire	Oui
Auteur du prélèvement	AC Environnement	Date d'analyse	27/01/2022
Type de prélèvement	Façades - Murs - Colle de carrelage (Faïence)		
Zone de prélèvement	CAISSE NATIONALE MILITAIRE DU SECURITE SOCIALE - Vol 8 (Façade)		
Remarque concernant le prélèvement	Le client a demandé à n'analyser que la couche Colle Dur Gris		

Phase	Couche	Description	MOLP	MET	Nb de préparation	Grilles	examinées	Analyste	Résultat
1	1	Colle Dur Gris	-	Attaque chimique	1	2	TVI		Présence d'amiante
			-	Acétone					Non détecté
Nombre d'analyses nécessaires au rendu du résultat			0 MOLP	1 MET					

Remarque concernant l'analyse : Couche non-analysée : Faïence Dur Marron

## Référence échantillon : 002LF012725\_186

Référence labo	PM04664548	Échantillon conforme aux critères d'acceptation	Oui
Date du prélèvement	20/01/2022	Analyse réglementaire	Oui
Auteur du prélèvement	AC Environnement	Date d'analyse	27/01/2022
Type de prélèvement	Façades - Murs - Enduit ciment		
Zone de prélèvement	CAISSE NATIONALE MILITAIRE DU SECURITE SOCIALE - Vol 9 (Façade)		
Remarque concernant le prélèvement	Le client a demandé à n'analyser que la couche Ciment Enduit Effritable Gris		

Phase	Couche	Description	MOLP	MET	Nb de préparation	Grilles	examinées	Analyste	Résultat
1	1	Ciment Effritable Gris	-	Attaque chimique	1	2	TVI		Présence d'amiante
			-	Acétone					Non détecté
Nombre d'analyses nécessaires au rendu du résultat			0 MOLP	1 MET					

Remarque concernant l'analyse : RAS

## Référence échantillon : 002LF012725\_187

Référence labo	PM04664549	Échantillon conforme aux critères d'acceptation	Oui
Date du prélèvement	20/01/2022	Analyse réglementaire	Oui
Auteur du prélèvement	AC Environnement	Date d'analyse	27/01/2022
Type de prélèvement	Façades - Murs - Enduit ciment		
Zone de prélèvement	CAISSE NATIONALE MILITAIRE DU SECURITE SOCIALE - Vol 10 (Façade)		
Remarque concernant le prélèvement	Le client a demandé à n'analyser que la couche Peinture Effritable Beige		

Phase	Couche	Description	MOLP	MET	Nb de préparation	Grilles	examinées	Analyste	Résultat
1	1	Peinture Effritable Beige	-	Attaque chimique	1	2	TVI		Présence d'amiante
			-	Acétone					Non détecté
Nombre d'analyses nécessaires au rendu du résultat			0 MOLP	1 MET					

Remarque concernant l'analyse : Couche non-analysée : Ciment Effritable Gris

## Référence échantillon : 002LF012725\_188

Référence labo	PM04664550	Échantillon conforme aux critères d'acceptation	Oui
Date du prélèvement	20/01/2022	Analyse réglementaire	Oui
Auteur du prélèvement	AC Environnement	Date d'analyse	27/01/2022
Type de prélèvement	Façades - Murs - Enduit ciment		
Zone de prélèvement	CAISSE NATIONALE MILITAIRE DU SECURITE SOCIALE - Vol 10 (Façade)		
Remarque concernant le prélèvement	Le client a demandé à n'analyser que la couche Peinture Effritable Beige		

Phase	Couche	Description	MOLP	MET	Nb de préparation	Grilles	examinées	Analyste	Résultat
1	1	Peinture Effritable Beige	-	Attaque chimique	1	2	TVI		Présence d'amiante
			-	Acétone					Non détecté
Nombre d'analyses nécessaires au rendu du résultat			0 MOLP	1 MET					

Remarque concernant l'analyse : Couche non-analysée : Ciment Effritable Gris



## Référence échantillon : 002LF012725\_189

Référence labo	PM04664551	Échantillon conforme aux critères d'acceptation	Oui
Date du prélèvement	20/01/2022	Analyse réglementaire	Oui
Auteur du prélèvement	AC Environnement	Date d'analyse	27/01/2022
Type de prélèvement	Façades - Murs - Enduit ciment		
Zone de prélèvement	CAISSE NATIONALE MILITAIRE DU SECURITE SOCIALE - Vol 10 (Façade)		
Remarque concernant le prélèvement	Le client a demandé à n'analyser que la couche Peinture Effritable Beige		

Phase	Couche	Description	MOLP			MET			Résultat
		Aspect, Texture, Couleur	Nb de préparation	Lames examinées	Analyste	Attaque chimique	Nb de préparation	Grilles examinées	Analyste
1	1	Peinture Effritable Beige	-	-	-	Acétone	1	2	TVI
	2	Ciment Effritable Gris	-	-	-				
Nombre d'analyses nécessaires au rendu du résultat			0 MOLP			1 MET			

Remarque concernant l'analyse Couche 2 non dissociable analysée avec la couche 1.

## Référence échantillon : 002LF012725\_190

Référence labo	PM04664552	Échantillon conforme aux critères d'acceptation	Oui
Date du prélèvement	20/01/2022	Analyse réglementaire	Oui
Auteur du prélèvement	AC Environnement	Date d'analyse	27/01/2022
Type de prélèvement	Façades - Murs - Enduit ciment		
Zone de prélèvement	CAISSE NATIONALE MILITAIRE DU SECURITE SOCIALE - Vol 27 (Façade)		
Remarque concernant le prélèvement	RAS		

Phase	Couche	Description	MOLP			MET			Résultat
		Aspect, Texture, Couleur	Nb de préparation	Lames examinées	Analyste	Attaque chimique	Nb de préparation	Grilles examinées	Analyste
1	1	Ciment Effritable Gris	-	-	-	Acétone	1	2	TVI
Nombre d'analyses nécessaires au rendu du résultat			0 MOLP			1 MET			

Remarque concernant l'analyse RAS

## Référence échantillon : 002LF012725\_191

Référence labo	PM04664553	Échantillon conforme aux critères d'acceptation	Oui
Date du prélèvement	20/01/2022	Analyse réglementaire	Oui
Auteur du prélèvement	AC Environnement	Date d'analyse	27/01/2022
Type de prélèvement	Façades - Murs - Enduit ciment		
Zone de prélèvement	CAISSE NATIONALE MILITAIRE DU SECURITE SOCIALE - Vol 27 (Façade)		
Remarque concernant le prélèvement	Auvents béton		

Phase	Couche	Description	MOLP			MET			Résultat
		Aspect, Texture, Couleur	Nb de préparation	Lames examinées	Analyste	Attaque chimique	Nb de préparation	Grilles examinées	Analyste
1	1	Ciment Effritable Gris	-	-	-	Acétone	1	2	TVI
Nombre d'analyses nécessaires au rendu du résultat			0 MOLP			1 MET			

Remarque concernant l'analyse RAS

## Référence échantillon : 002LF012725\_192

Référence labo	PM04664554	Échantillon conforme aux critères d'acceptation	Oui
Date du prélèvement	20/01/2022	Analyse réglementaire	Oui
Auteur du prélèvement	AC Environnement	Date d'analyse	27/01/2022
Type de prélèvement	Façades - Murs - Enduit ciment		
Zone de prélèvement	CAISSE NATIONALE MILITAIRE DU SECURITE SOCIALE - Vol 27 (Façade)		
Remarque concernant le prélèvement	Auvents béton		

Phase	Couche	Description	MOLP			MET			Résultat
		Aspect, Texture, Couleur	Nb de préparation	Lames examinées	Analyste	Attaque chimique	Nb de préparation	Grilles examinées	Analyste
1	1	Ciment Effritable Gris	-	-	-	Acétone	1	2	TVI
Nombre d'analyses nécessaires au rendu du résultat			0 MOLP			1 MET			

Remarque concernant l'analyse Couche non-analysée : Peinture Effritable Beige



Référence échantillon : 002LF012725\_193

Référence labo	PM04664555	Échantillon conforme aux critères d'acceptation	Oui
Date du prélèvement	20/01/2022	Analyse réglementaire	Oui
Auteur du prélèvement	AC Environnement	Date d'analyse	27/01/2022
Type de prélèvement	Façades - Murs - Enduit ciment		
Zone de prélèvement	CAISSE NATIONALE MILITAIRE DU SECURITE SOCIALE - Vol 28 (Façade)		
Remarque concernant le prélèvement	Le client a demandé à n'analyser que la couche Ciment Enduit Effritable Gris		

Phase	Couche	Description	MOLP	MET	Nb de préparation	Grilles	examinées	Analyste	Résultat
		Aspect, Texture, Couleur	Nb de préparation Lames examinées	Attaque chimique	Nb de préparation	Grilles	examinées	Analyste	Présence d'amiante
1	1	Ciment Effritable Gris	- - -	Acétone	1	2	BDJ		Non détecté
Nombre d'analyses nécessaires au rendu du résultat			0 MOLP	1 MET					

Remarque concernant l'analyse : Couche non-analysée : Peinture Effritable Beige

Référence échantillon : 002LF012725\_194

Référence labo	PM04664556	Échantillon conforme aux critères d'acceptation	Oui
Date du prélèvement	20/01/2022	Analyse réglementaire	Oui
Auteur du prélèvement	AC Environnement	Date d'analyse	27/01/2022
Type de prélèvement	Façades - Murs - Enduit ciment		
Zone de prélèvement	CAISSE NATIONALE MILITAIRE DU SECURITE SOCIALE - Vol 28 (Façade)		
Remarque concernant le prélèvement	Le client a demandé à n'analyser que la couche Ciment Enduit Effritable Gris		

Phase	Couche	Description	MOLP	MET	Nb de préparation	Grilles	examinées	Analyste	Résultat
		Aspect, Texture, Couleur	Nb de préparation Lames examinées	Attaque chimique	Nb de préparation	Grilles	examinées	Analyste	Présence d'amiante
1	1	Ciment Effritable Gris	- - -	Acétone	1	2	BDJ		Non détecté
Nombre d'analyses nécessaires au rendu du résultat			0 MOLP	1 MET					

Remarque concernant l'analyse : Couche non-analysée : Peinture Effritable Beige

Référence échantillon : 002LF012725\_195

Référence labo	PM04664557	Échantillon conforme aux critères d'acceptation	Oui
Date du prélèvement	20/01/2022	Analyse réglementaire	Oui
Auteur du prélèvement	AC Environnement	Date d'analyse	27/01/2022
Type de prélèvement	Façades - Murs - Enduit ciment		
Zone de prélèvement	CAISSE NATIONALE MILITAIRE DU SECURITE SOCIALE - Vol 28 (Façade)		
Remarque concernant le prélèvement	Le client a demandé à n'analyser que la couche Ciment Enduit Effritable Gris		

Phase	Couche	Description	MOLP	MET	Nb de préparation	Grilles	examinées	Analyste	Résultat
		Aspect, Texture, Couleur	Nb de préparation Lames examinées	Attaque chimique	Nb de préparation	Grilles	examinées	Analyste	Présence d'amiante
1	1	Ciment Effritable Gris	- - -	Acétone	1	2	BDJ		Non détecté
Nombre d'analyses nécessaires au rendu du résultat			0 MOLP	1 MET					

Remarque concernant l'analyse : Couche non-analysée : Peinture Effritable Beige

Référence échantillon : 002LF012725\_196

Référence labo	PM04664558	Échantillon conforme aux critères d'acceptation	Oui
Date du prélèvement	20/01/2022	Analyse réglementaire	Oui
Auteur du prélèvement	AC Environnement	Date d'analyse	27/01/2022
Type de prélèvement	Façades - Murs - Etanchéité extérieure des fondations		
Zone de prélèvement	CAISSE NATIONALE MILITAIRE DU SECURITE SOCIALE - Vol 28 (Façade)		
Remarque concernant le prélèvement	Le client a demandé à n'analyser que la couche Matériau Effritable Noir		

Phase	Couche	Description	MOLP	MET	Nb de préparation	Grilles	examinées	Analyste	Résultat
		Aspect, Texture, Couleur	Nb de préparation Lames examinées	Attaque chimique	Nb de préparation	Grilles	examinées	Analyste	Présence d'amiante
1	1	Matériau Bitumineux Noir	- - -	Acétone, Chloroforme	1	2	BDJ		Non détecté
	2	Ciment Effritable Gris	- - -						
Nombre d'analyses nécessaires au rendu du résultat			0 MOLP	1 MET					

Remarque concernant l'analyse : Couche 2 non dissociable analysée avec la couche 1.





Analyste  
Aline COLAS




Accréditation  
N°1-6940  
Portée  
Disponible sur  
[www.cofrac.fr](http://www.cofrac.fr)

L'accréditation de la section essais du Cofrac atteste de la compétence des laboratoires pour les seuls essais couverts par l'accréditation.

Les essais rapportés dans ce document et identifiés par le symbole «●» sont couverts par l'accréditation.

Ce rapport ne concerne que les échantillons soumis à l'essai. Les résultats s'appliquent à l'échantillon analysé tel qu'il a été reçu.

La reproduction de ce rapport d'essai n'est autorisée que sous sa forme intégrale.

Les échantillons sont archivés pour une durée de 18 mois à réception au laboratoire. Les grilles d'observation au microscope sont archivées pendant une durée de trois ans.

Les données et informations relatives à l'essai ainsi que les rapports sont conservés pendant une durée de dix ans.

(\*) Pour être optiquement observable, une fibre doit avoir une largeur supérieure à 0,2 µm.

(1) aucune fibre d'amiante n'a été détectée, l'échantillon objet de l'essai peut éventuellement renfermer une teneur en fibre d'amiante optiquement observables inférieure à la limite de détection

(2) aucune fibre d'amiante n'a été détectée, l'échantillon objet de l'essai peut éventuellement renfermer une teneur en fibre d'amiante inférieure à la limite de détection



AC ENVIRONNEMENT - 16 rue Marcel Vigneron - 94110 Arcueil - Fax : 09 81 40 98 73  
SIRET : 441 355 914 00264 - N° de TVA Intracommunautaire : FR03441355914 - Code APE : 7120B  
Assurée par HDI Global SE N°76208471-30015 (date de validité : du 01/01/2022 au 31/12/2022)

Tél. : 01 58 07 07 20  
[labs@ac-environnement.fr](mailto:labs@ac-environnement.fr)

L.M.O.F 07.8 V5  
PAGE 51 / 51

## Diagnostic Plomb avant Travaux

L'objet de ce rapport est d'identifier les revêtements et matériaux contenant du plomb susceptibles d'être altérés au cours des travaux de rénovation / réhabilitation ou de démolition définis préalablement à la mission. L'altération de ces matériaux peut présenter un risque d'exposition au plomb des intervenants et doit être évalué le plus en amont possible du début des travaux. Ce diagnostic n'est ni un constat de risque d'exposition au plomb ni un diagnostic du risque d'intoxication au plomb, qui relèvent des obligations prévues par le code de la santé publique.

### A - RENSEIGNEMENTS ADMINISTRATIFS



#### A-1 DÉSIGNATION DU BIEN

Adresse : 247 Avenue Jacques Cartier 83090 TOULON CÉDEX  
Batiment : NC  
Etagé : NC  
Références client : CNMSS  
N° de lot : Non communiqué  
Désignation : CAISSE NATIONALE MILITAIRE DU SECURITE SOCIALE  
Date de construction ou permis de construire : Avant 1997  
Fonction du bâtiment : Autres

#### A-2 PROPRIÉTAIRE / DONNEUR D'ORDRE

**Propriétaire :**  
CAISSE NATIONALE MILITAIRE DE SECURITE SOCIALE - C  
247 Avenue Jacques Cartier  
83090 TOULON CÉDEX

**Donneur d'ordre :**  
CAISSE NATIONALE MILITAIRE DE SECURITE SOCIALE - C  
247 Avenue Jacques Cartier  
83090 TOULON CÉDEX

#### A-3 APPAREIL A FLUORESCENCE X ET LABORATOIRE D'ANALYSE

Modèle d'appareil / n°série : Fondis XLp (6111)  
Date de chargement de la source : 24/11/2020  
Nature radionucléide : Cd-109  
Activité initiale : 850 MBq  
Date de fin de validité de la source : 24/04/2025  
Adresse du laboratoire éventuel : Pas d'analyse effectuée

Accompagnateur : Sans objet

#### A-4 MISSION

Date de la mission : 17/01/2022  
Date du rapport : 17/01/2022  
Référence mission : 002LF012725  
Circonstance du constat : Travaux

#### A-5 AUTEUR DU CONSTAT / ORGANISME

Société & Siret : AC Environnement - 44135591400298  
Nom prénom : ROSSILLON VICTOR  
Certification n° : CPDI4785  
Délivré le : 04/07/2019  
Le présent rapport est établi par une personne dont les compétences sont certifiées par ICERT – Parc d'Affaires, Espace Performance – Bât K – 35760 SAINT GREGOIRE

Présence de revêtements et/ou matériaux contenant du plomb

Oui

Présence de locaux non visités

Non

Le présent rapport ne peut être reproduit que dans son intégralité et doit être transmis à toute personne physique ou morale appelée à concevoir ou réaliser les travaux.

## B - SOMMAIRE

### A - Renseignements administratifs

- A-1 - Désignation du bien
- A-2 - Propriétaire / Donneur d'ordre
- A-3 - Appareil à fluorescence x et laboratoire d'analyse
- A-4 - Mission
- A-5 - Auteur du constat / Organisme

### B - Sommaire

### C - Mission

- C-1 - Conclusion
- C-2 - Validité du diagnostic
- C-3 - Commentaires
- C-4 - Descriptif des travaux et documentation(s) transmise(s)

### D - Stratégie de mesures

- D-1 - L'identification des locaux et des zones
- D-2 - Identification des revêtements et matériaux
- D-3 - Identification des unités de diagnostic
- D-4 - Choix des points de mesures
- D-5 - Relevé des mesures

### E - Synthèse de la mission

- E-1 - Locaux visités
- E-2 - Locaux non visités
- E-3 - Résultat des mesures

### F - Informations sur les principales réglementations et recommandations en matière d'exposition au plomb

- F-1 - Informations relatives aux travaux en présence de plomb
- F-2 - Textes de référence
- F-3 - Ressources documentaires

### G - Annexes :

- G-1 - Notice d'informations
- G-2 - Croquis
- G-3 - Attestation d'autorisation d'exercer par l'ASN
- G-4 - Attestation de certification et d'assurance

## C - MISSION

### C-1 CONCLUSION

Présence de revêtements et/ou matériaux contenant du plomb

Rappel de la réglementation :

Conformément au Code du Travail (Article R4412-1 et suivants) : Principes généraux de prévention, Prévention du risque chimique et CMR, tout Maître d'Ouvrage amené à réaliser des travaux dans un bâtiment est tenu de procéder, en collaboration avec le coordonnateur SPS s'il y a lieu, à l'évaluation des risques liés aux travaux en vue de la transmission du résultat de cette évaluation aux entreprises intervenantes.

Cette évaluation doit permettre aux donneurs d'ordre et aux entreprises intervenantes d'évaluer les risques professionnels qui dépendent de la combinaison de deux facteurs : le danger et le mode opératoire. Il n'est donc pas prévu que le diagnostiqueur s'appuie sur une valeur seuil pour conclure sur le niveau de risques que présentent les revêtements ou les matériaux identifiés comme contenant du plomb.

### C-2 VALIDITÉ DU DIAGNOSTIC

Objet du diagnostic : ce diagnostic ne porte que sur les unités de diagnostic concernées par les travaux (voir descriptif des travaux au paragraphe C.4).

Il n'est valable que dans le cadre de la réalisation des travaux.

Ce présent diagnostic plomb ne peut être utilisé en cas de vente ou de location

Circonstance du présent constat : Travaux

### C-3 COMMENTAIRES

Néant

## C-4 DESCRIPTIF DES TRAVAUX

- Périmètre d'intervention défini par le donneur d'ordre : Non communiqué

- Programme des travaux défini par le donneur d'ordre : Non communiqué

## D - STRATÉGIE DE MESURES

### D-1 L'IDENTIFICATION DES LOCAUX ET DES ZONES

L'auteur du constat effectue une visite exhaustive des locaux/matériaux du bien objet de la mission. Il dresse la liste détaillée des locaux/matériaux visités. Si des locaux/matériaux n'ont pas été visités, il en dresse aussi la liste et précise les raisons pour lesquelles ils n'ont pas été visités. Il réalise un croquis lisible de l'ensemble des locaux du bien objet de la mission, visités ou non, et reporte sur le croquis la désignation de chaque local.

Afin de faciliter la localisation des mesures, l'auteur du constat divise chaque local en plusieurs zones, auxquelles il attribue une lettre (A, B, C, ...) selon la convention décrite ci-dessous. La convention d'écriture sur le croquis est la suivante :

- la zone de l'accès au local est nommée «A». Les autres zones sont nommées «B», «C», «D», ... dans le sens des aiguilles d'une montre ; toutes les zones sont reportées sur le croquis ;
- la zone «plafond» est indiquée en clair.

### D-2 L'IDENTIFICATION DES REVÊTEMENTS ET MATÉRIAUX (canalisations, tables,...)

Les revêtements susceptibles de contenir du plomb sont principalement les peintures (du fait de l'utilisation ancienne de la céruse et celle de produits anti-corrosion à base de minium de plomb), les vernis, les revêtements muraux composés d'une feuille de plomb contrecollée sur du papier à peindre. Le revêtement au plomb laminé servant à l'étanchéité de balcons et des appuis de fenêtre doit également être recherché.

Bien que pouvant être relativement épais, les enduits sont aussi à considérer comme des revêtements susceptibles de contenir du plomb. D'autres revêtements ne sont pas susceptibles de contenir du plomb mais peuvent masquer un autre revêtement contenant du plomb. (EXEMPLE Toile de verre, moquette, tissus, crépi, papier peint, ainsi que les peintures et enduits manifestement récents.) L'unité de diagnostic sur lequel est posé le revêtement est à analyser. Les revêtements de type «doublage», récents, ne font pas l'objet de mesure, cependant ils doivent être identifiés comme tels dans le rapport. Aux revêtements identifiés par le CREP, **il faut ajouter la faïence**. Contrairement au CREP, **les matériaux en plomb rentrent dans le champ du repérage**. Par conséquent, ils doivent être identifiés par le diagnostiqueur (par fluorescence X et/ou constat visuel) s'ils sont impactés par les travaux.

### D-3 L'IDENTIFICATION DES UNITÉS DE DIAGNOSTIC

#### - Cas général :

Pour chaque zone, l'auteur du constat dresse la liste des unités de diagnostic, **recouvertes ou non d'un revêtement, y compris celles manifestement récentes**. Il identifie chaque unité de diagnostic par un nom non ambigu. Lorsqu'il y a plusieurs unités de diagnostic de même type (porte, fenêtre...) dans une même zone, chacune d'elles doit être clairement identifiée et repérée sur le croquis.

EXEMPLE Le mur de la zone A est désigné par «mur A».

L'auteur du constat identifie le substrat et le revêtement apparent de l'unité de diagnostic. Pour tous les types d'unités de diagnostic recouvertes ou non d'un revêtement, y compris celles manifestement récentes, constituent des unités de diagnostic distinctes :

- les différents murs d'une même pièce ;
- des éléments de construction de substrats différents (tels qu'un pan de bois et le reste de la paroi murale à laquelle il appartient) ;
- les côtés extérieur et intérieur d'une porte ou d'une fenêtre ;
- des éléments situés dans des locaux différents, même contigus (tels que les 2 faces d'une porte car elles ont pu être peintes par des peintures différentes) ;
- une allège et la paroi murale à laquelle elle appartient.



Si des habitudes locales de construction ou de mise en peinture sont connues, l'auteur du constat en tient compte pour une définition plus précise des unités de diagnostic. Peut (peuvent) constituer une seule et même unité de diagnostic : l'ensemble des plinthes d'un même local, une porte et son huisserie dans un même local, une fenêtre et son huisserie dans un même local. (EXEMPLE Zone A : - Porte 1).

#### - Cas particulier de la cage d'escalier

Une cage d'escalier est découpée en plusieurs locaux. Est considéré comme local distinct : chaque palier, chaque partie de cage d'escalier (y compris le demi-palier) située entre deux paliers. En vue d'assurer la cohérence de ce découpage, le hall d'entrée peut être assimilé au palier du rez-de-chaussée. Dans un même «local» (partie de cage d'escalier), est aussi considéré comme une unité de diagnostic distincte : l'ensemble des marches, l'ensemble des contremarches, l'ensemble des balustres, le limon, la crémaillère, la main courante, le plafond.

## D-4 CHOIX DES POINTS DE MESURES

Seules les unités de diagnostic impactées par les travaux font l'objet d'une ou plusieurs mesures avec un appareil à fluorescence X, y compris les surfaces recouvertes d'un matériau mince non susceptible de contenir du plomb.

**Dans tous les cas, les mesures seront réalisées aux endroits où la probabilité de rencontrer du plomb est la plus forte. Contrairement au CREP, le nombre de mesures à réaliser est fonction du type d'unité de diagnostic et des travaux à effectuer.**

En effet, les limites prévues par la réglementation du CREP ne sont pas forcément adaptées à chaque situation (Nombre de mesures limité à 3), puisque l'objectif n'est pas de repérer des zones potentiellement accessibles par les enfants, ni même de vérifier la conformité à une valeur-seuil. Par conséquent, le diagnostiqueur déterminera le nombre de mesures en fonction de l'étendue de l'UD et de la nature des travaux. Si plusieurs mesures sont réalisées sur une UD elles seront prises à des endroits différents pour minimiser le risque de faux négatifs et réparties de façon pertinentes (partie haute et basse d'un mur, ....).

**Toutes les mesures effectuées par UD doivent être consignées dans le rapport sous réserve d'écarter les valeurs aberrantes.** Lorsque l'auteur du constat repère des revêtements dégradés et qu'il estime ne pas pouvoir conclure quant à la présence de plomb dans ces revêtements il peut effectuer un prélèvement qui sera analysé en laboratoire par méthode ICP ou acide/soluble.

## D-5 RELEVÉ DES MESURES

Les résultats sont consignés dans un tableau et exprimés en mg/cm<sup>2</sup> pour la fluorescence X avec précision des incertitudes de mesures.

Le diagnostiqueur peut avoir recours à l'analyse chimique du plomb par un laboratoire. Les résultats seront renseignés en mg/g. Méthode adaptée dans le cas où le diagnostiqueur ne peut conclure avec l'appareil à fluorescence X (revêtement dégradé).

Le diagnostiqueur identifie la présence de plomb sur un matériau par constat visuel.

**Le diagnostiqueur n'a pas à se prononcer sur le niveau de risque que présentent les valeurs mesurées ou les constats visuels effectués,** cependant, il joint à son diagnostic **une notice d'information.** Celle-ci vise à informer le client du risque que présente le plomb et des mesures de prévention à mettre en œuvre le cas échéant.

Dans le tableau de présentation des mesures, une évaluation de l'état de conservation des revêtements contenant du plomb sera précisée en vue de faciliter l'évaluation des risques des intervenants.

## E - SYNTHÈSE DE LA MISSION

## E-1 LISTE DES LOCAUX VISITÉS

CNMSS Bleu FE(2)-FE(5) : Vol 1 (Façade)	CNMSS Bleu FE(1)-FE(3) : Vol 2 (Façade)
CNMSS Bleu FN(2)-FN(3) : Vol 3 (Façade)	CNMSS Bleu FO(1)-FO(2) : Vol 4 (Façade)
CNMSS Bleu FO(3)-FO(4) : Vol 5 (Façade)	CNMSS Bleu FS(1)-FS(2) : Vol 6 (Façade)
CNMSS Brun FSE(4) : Vol 7 (Façade)	CNMSS Brun FNE(1) : Vol 8 (Façade)
CNMSS Brun FSE(5) : Vol 9 (Façade)	CNMSS Brun FNE(2) : Vol 10 (Façade)
CNMSS Brun FSO(3) : Vol 11 (Façade)	CNMSS Brun FNO(1) : Vol 12 (Façade)
CNMSS Brun FNE(3) : Vol 13 (Façade)	CNMSS Brun FNO(2) : Vol 14 (Façade)
CNMSS Brun FNO(3) : Vol 15 (Façade)	CNMSS Brun FNO(3) : Vol 16 (Façade)
CNMSS Brun FSO(1)/FSE(8) : Vol 17 (Façade)	CNMSS Brun FSE(7) : Vol 18 (Façade)
CNMSS Brun FNE(3) : Vol 19 (Façade)	CNMSS Brun FSO(2) : Vol 20 (Façade)
CNMSS Brun FNO(4) : Vol 21 (Façade)	CNMSS Brun FNO(6) : Vol 22 (Façade)
CNMSS Brun FSO(4) : Vol 23 (Façade)	CNMSS Bleu FN(4) : Vol 24 (Façade)
CNMSS Bleu FN(2)-FN(3) : Vol 25 (Façade)	CNMSS Bleu FE(4)-FN(1)-FN(5) : Vol 26 (Façade)
CNMSS Brun FSE(6) : Vol 27 (Façade)	CNMSS Brun FSE(1) : Vol 28 (Façade)

## E.2 LISTE DES LOCAUX NON VISITÉS

Localisation	Motif	Remarque
Néant	Néant	Néant

## E-3 RÉSULTAT DES MESURES

Etalonnage

1	Etalonnage début	Valeur témoin	1	Valeur étalonnage	1	mesure conforme notice fournisseur
2	Etalonnage fin	Valeur témoin	1	Valeur étalonnage	1	mesure conforme notice fournisseur

## TABLEAU DES MESURES

N° de Mesure	Zone	Unité de diagnostic (UD)	Localisation de la mesure	Substrat	Revêtement	Valeurs ou constat visuel	Etat de conservation	Travaux envisagés
CNMSS Bleu FE(1)-FE(3) - Vol 2 (Façade)								
2811	B	Porte métal peint (Ouvrant extérieur)-Po1	Bas Gauche	Métal	Peinture	0,02 mg/cm <sup>2</sup>	Non dégradé	Inconnu
2812	B	Porte métal peint (Ouvrant extérieur)-Po1	Haut Centre	Métal	Peinture	0,02 mg/cm <sup>2</sup>	Non dégradé	Inconnu
2813	B	Porte métal peint (Ouvrant extérieur)-Po1	Bas Gauche	Métal	Peinture	0,01 mg/cm <sup>2</sup>	Non dégradé	Inconnu
2814	B	Porte métal peint (Dormant)-Po1	Haut Droite	Métal	Peinture	0,05 mg/cm <sup>2</sup>	Non dégradé	Inconnu
2815	B	Porte métal peint (Dormant)-Po1	Bas Droite	Métal	Peinture	0,03 mg/cm <sup>2</sup>	Non dégradé	Inconnu
2816	B	Porte métal peint (Dormant)-Po1	Centre Gauche	Métal	Peinture	0,06 mg/cm <sup>2</sup>	Non dégradé	Inconnu
2817	B	Porte métal peint (Dormant extérieur)-Po1	Haut Droite	Métal	Peinture	0,03 mg/cm <sup>2</sup>	Non dégradé	Inconnu
2818	B	Porte métal peint (Dormant extérieur)-Po1	Haut Centre	Métal	Peinture	0,05 mg/cm <sup>2</sup>	Non dégradé	Inconnu
2819	B	Porte métal peint (Dormant extérieur)-Po1	Haut Gauche	Métal	Peinture	0,05 mg/cm <sup>2</sup>	Non dégradé	Inconnu
2820	B	Porte métal peint (Ouvrant)-Po1	Centre Centre	Métal	Peinture	0,01 mg/cm <sup>2</sup>	Non dégradé	Inconnu
2821	B	Porte métal peint (Ouvrant)-Po1	Centre Gauche	Métal	Peinture	0,07 mg/cm <sup>2</sup>	Non dégradé	Inconnu
2822	B	Porte métal peint (Ouvrant)-Po1	Bas Gauche	Métal	Peinture	0,07 mg/cm <sup>2</sup>	Non dégradé	Inconnu
2823	B	Porte métal peint (Ouvrant extérieur)-Po2	Centre Gauche	Métal	Peinture	0,04 mg/cm <sup>2</sup>	Non dégradé	Inconnu
2824	B	Porte métal peint (Ouvrant extérieur)-Po2	Haut Gauche	Métal	Peinture	0,07 mg/cm <sup>2</sup>	Non dégradé	Inconnu
2825	B	Porte métal peint (Ouvrant extérieur)-Po2	Bas Centre	Métal	Peinture	0,03 mg/cm <sup>2</sup>	Non dégradé	Inconnu
2826	B	Porte métal peint (Dormant)-Po2	Haut Gauche	Métal	Peinture	0,03 mg/cm <sup>2</sup>	Non dégradé	Inconnu
2827	B	Porte métal peint (Dormant)-Po2	Bas Centre	Métal	Peinture	0,08 mg/cm <sup>2</sup>	Non dégradé	Inconnu
2828	B	Porte métal peint (Dormant)-Po2	Bas Droite	Métal	Peinture	0,03 mg/cm <sup>2</sup>	Non dégradé	Inconnu
2829	B	Porte métal peint (Dormant extérieur)-Po2	Haut Droite	Métal	Peinture	0,08 mg/cm <sup>2</sup>	Non dégradé	Inconnu
2830	B	Porte métal peint (Dormant extérieur)-Po2	Haut Gauche	Métal	Peinture	0,07 mg/cm <sup>2</sup>	Non dégradé	Inconnu
2831	B	Porte métal peint (Dormant extérieur)-Po2	Bas Centre	Métal	Peinture	0,07 mg/cm <sup>2</sup>	Non dégradé	Inconnu
2832	B	Porte métal peint (Ouvrant)-Po2	Haut Centre	Métal	Peinture	0,07 mg/cm <sup>2</sup>	Non dégradé	Inconnu



Plomb

N° de Mesure	Zone	Unité de diagnostic (UD)	Localisation de la mesure	Substrat	Revêtement	Valeurs ou constat visuel	Etat de conservation	Travaux envisagés
<b>CNMSS Bleu FE(1)-FE(3) - Vol 2 (Façade)</b>								
2833	B	Porte métal peint (Ouvrant)-Po2	Haut Gauche	Métal	Peinture	0,08 mg/cm <sup>2</sup>	Non dégradé	Inconnu
2834	B	Porte métal peint (Ouvrant)-Po2	Haut Droite	Métal	Peinture	0,07 mg/cm <sup>2</sup>	Non dégradé	Inconnu
2835	B	Porte métal peint (Ouvrant extérieur)-Po3	Centre Gauche	Métal	Peinture	0,03 mg/cm <sup>2</sup>	Non dégradé	Inconnu
2836	B	Porte métal peint (Ouvrant extérieur)-Po3	Centre Gauche	Métal	Peinture	0,02 mg/cm <sup>2</sup>	Non dégradé	Inconnu
2837	B	Porte métal peint (Ouvrant extérieur)-Po3	Bas Droite	Métal	Peinture	0,07 mg/cm <sup>2</sup>	Non dégradé	Inconnu
2838	B	Porte métal peint (Dormant)-Po3	Centre Droite	Métal	Peinture	0,04 mg/cm <sup>2</sup>	Non dégradé	Inconnu
2839	B	Porte métal peint (Dormant)-Po3	Centre Centre	Métal	Peinture	0,09 mg/cm <sup>2</sup>	Non dégradé	Inconnu
2840	B	Porte métal peint (Dormant)-Po3	Haut Centre	Métal	Peinture	0,06 mg/cm <sup>2</sup>	Non dégradé	Inconnu
2841	B	Porte métal peint (Dormant extérieur)-Po3	Bas Centre	Métal	Peinture	0,03 mg/cm <sup>2</sup>	Non dégradé	Inconnu
2842	B	Porte métal peint (Dormant extérieur)-Po3	Centre Droite	Métal	Peinture	0,04 mg/cm <sup>2</sup>	Non dégradé	Inconnu
2843	B	Porte métal peint (Dormant extérieur)-Po3	Centre Droite	Métal	Peinture	0,07 mg/cm <sup>2</sup>	Non dégradé	Inconnu
2844	B	Porte métal peint (Ouvrant)-Po3	Haut Droite	Métal	Peinture	0,04 mg/cm <sup>2</sup>	Non dégradé	Inconnu
2845	B	Porte métal peint (Ouvrant)-Po3	Centre Droite	Métal	Peinture	0,04 mg/cm <sup>2</sup>	Non dégradé	Inconnu
2846	B	Porte métal peint (Ouvrant)-Po3	Haut Centre	Métal	Peinture	0,08 mg/cm <sup>2</sup>	Non dégradé	Inconnu
2847	B	Porte métal peint (Ouvrant extérieur)-Po4	Centre Centre	Métal	Peinture	0,07 mg/cm <sup>2</sup>	Non dégradé	Inconnu
2848	B	Porte métal peint (Ouvrant extérieur)-Po4	Bas Centre	Métal	Peinture	0,08 mg/cm <sup>2</sup>	Non dégradé	Inconnu
2849	B	Porte métal peint (Ouvrant extérieur)-Po4	Centre Centre	Métal	Peinture	0,06 mg/cm <sup>2</sup>	Non dégradé	Inconnu
2850	B	Porte métal peint (Dormant)-Po4	Bas Gauche	Métal	Peinture	0,06 mg/cm <sup>2</sup>	Non dégradé	Inconnu
2851	B	Porte métal peint (Dormant)-Po4	Centre Droite	Métal	Peinture	0,08 mg/cm <sup>2</sup>	Non dégradé	Inconnu
2852	B	Porte métal peint (Dormant)-Po4	Centre Centre	Métal	Peinture	0,07 mg/cm <sup>2</sup>	Non dégradé	Inconnu
2853	B	Porte métal peint (Dormant extérieur)-Po4	Centre Centre	Métal	Peinture	0,08 mg/cm <sup>2</sup>	Non dégradé	Inconnu
2854	B	Porte métal peint (Dormant extérieur)-Po4	Centre Centre	Métal	Peinture	0,07 mg/cm <sup>2</sup>	Non dégradé	Inconnu
2855	B	Porte métal peint (Dormant extérieur)-Po4	Centre Centre	Métal	Peinture	0,07 mg/cm <sup>2</sup>	Non dégradé	Inconnu



N° de Mesure	Zone	Unité de diagnostic (UD)	Localisation de la mesure	Substrat	Revêtement	Valeurs ou constat visuel	Etat de conservation	Travaux envisagés
CNMSS Bleu FE(1)-FE(3) - Vol 2 (Façade)								
2856	B	Porte métal peint (Ouvrant)-Po4	Centre Gauche	Métal	Peinture	0,05 mg/cm <sup>2</sup>	Non dégradé	Inconnu
2857	B	Porte métal peint (Ouvrant)-Po4	Centre Centre	Métal	Peinture	0,02 mg/cm <sup>2</sup>	Non dégradé	Inconnu
2858	B	Porte métal peint (Ouvrant)-Po4	Centre Droite	Métal	Peinture	0,08 mg/cm <sup>2</sup>	Non dégradé	Inconnu
2859	B	Fenêtre métal peint (Ouvrant extérieur)-Fe1	Centre Centre	Métal	Peinture	0,06 mg/cm <sup>2</sup>	Non dégradé	Inconnu
2860	B	Fenêtre métal peint (Ouvrant extérieur)-Fe1	Haut Centre	Métal	Peinture	0,02 mg/cm <sup>2</sup>	Non dégradé	Inconnu
2861	B	Fenêtre métal peint (Ouvrant extérieur)-Fe1	Centre Droite	Métal	Peinture	0,08 mg/cm <sup>2</sup>	Non dégradé	Inconnu
2862	B	Fenêtre métal peint (Dormant)-Fe1	Bas Centre	Métal	Peinture	0,03 mg/cm <sup>2</sup>	Non dégradé	Inconnu
2863	B	Fenêtre métal peint (Dormant)-Fe1	Bas Droite	Métal	Peinture	0,05 mg/cm <sup>2</sup>	Non dégradé	Inconnu
2864	B	Fenêtre métal peint (Dormant)-Fe1	Centre Gauche	Métal	Peinture	0,06 mg/cm <sup>2</sup>	Non dégradé	Inconnu
2865	B	Fenêtre métal peint (Dormant extérieur)-Fe1	Haut Centre	Métal	Peinture	0,07 mg/cm <sup>2</sup>	Non dégradé	Inconnu
2866	B	Fenêtre métal peint (Dormant extérieur)-Fe1	Haut Gauche	Métal	Peinture	0,02 mg/cm <sup>2</sup>	Non dégradé	Inconnu
2867	B	Fenêtre métal peint (Dormant extérieur)-Fe1	Haut Gauche	Métal	Peinture	0,05 mg/cm <sup>2</sup>	Non dégradé	Inconnu
2868	B	Fenêtre métal peint (Ouvrant)-Fe1	Haut Gauche	Métal	Peinture	0,09 mg/cm <sup>2</sup>	Non dégradé	Inconnu
2869	B	Fenêtre métal peint (Ouvrant)-Fe1	Haut Centre	Métal	Peinture	0,07 mg/cm <sup>2</sup>	Non dégradé	Inconnu
2870	B	Fenêtre métal peint (Ouvrant)-Fe1	Haut Droite	Métal	Peinture	0,07 mg/cm <sup>2</sup>	Non dégradé	Inconnu
2871	B	Fenêtre métal peint (Volet)-Fe1	Haut Gauche	Métal	Peinture	0,05 mg/cm <sup>2</sup>	Non dégradé	Inconnu
2872	B	Fenêtre métal peint (Volet)-Fe1	Bas Gauche	Métal	Peinture	0,02 mg/cm <sup>2</sup>	Non dégradé	Inconnu
2873	B	Fenêtre métal peint (Volet)-Fe1	Bas Gauche	Métal	Peinture	0,06 mg/cm <sup>2</sup>	Non dégradé	Inconnu
2874	B	Fenêtre métal peint (Ouvrant extérieur)-Fe2	Bas Gauche	Métal	Peinture	0,04 mg/cm <sup>2</sup>	Non dégradé	Inconnu
2875	B	Fenêtre métal peint (Ouvrant extérieur)-Fe2	Bas Droite	Métal	Peinture	0,07 mg/cm <sup>2</sup>	Non dégradé	Inconnu
2876	B	Fenêtre métal peint (Ouvrant extérieur)-Fe2	Centre Centre	Métal	Peinture	0,02 mg/cm <sup>2</sup>	Non dégradé	Inconnu
2877	B	Fenêtre métal peint (Dormant)-Fe2	Bas Droite	Métal	Peinture	0,03 mg/cm <sup>2</sup>	Non dégradé	Inconnu
2878	B	Fenêtre métal peint (Dormant)-Fe2	Haut Droite	Métal	Peinture	0,09 mg/cm <sup>2</sup>	Non dégradé	Inconnu

N° de Mesure	Zone	Unité de diagnostic (UD)	Localisation de la mesure	Substrat	Revêtement	Valeurs ou constat visuel	Etat de conservation	Travaux envisagés
<b>CNMSS Bleu FE(1)-FE(3) - Vol 2 (Façade)</b>								
2879	B	Fenêtre métal peint (Dormant)-Fe2	Centre Gauche	Métal	Peinture	0,06 mg/cm <sup>2</sup>	Non dégradé	Inconnu
2880	B	Fenêtre métal peint (Dormant extérieur)-Fe2	Centre Centre	Métal	Peinture	0,09 mg/cm <sup>2</sup>	Non dégradé	Inconnu
2881	B	Fenêtre métal peint (Dormant extérieur)-Fe2	Haut Droite	Métal	Peinture	0,04 mg/cm <sup>2</sup>	Non dégradé	Inconnu
2882	B	Fenêtre métal peint (Dormant extérieur)-Fe2	Bas Droite	Métal	Peinture	0,01 mg/cm <sup>2</sup>	Non dégradé	Inconnu
2883	B	Fenêtre métal peint (Ouvrant)-Fe2	Bas Gauche	Métal	Peinture	0,09 mg/cm <sup>2</sup>	Non dégradé	Inconnu
2884	B	Fenêtre métal peint (Ouvrant)-Fe2	Haut Droite	Métal	Peinture	0,06 mg/cm <sup>2</sup>	Non dégradé	Inconnu
2885	B	Fenêtre métal peint (Ouvrant)-Fe2	Bas Gauche	Métal	Peinture	0,06 mg/cm <sup>2</sup>	Non dégradé	Inconnu
2886	B	Fenêtre métal peint (Volet)-Fe2	Bas Droite	Métal	Peinture	0,05 mg/cm <sup>2</sup>	Non dégradé	Inconnu
2887	B	Fenêtre métal peint (Volet)-Fe2	Haut Droite	Métal	Peinture	0,06 mg/cm <sup>2</sup>	Non dégradé	Inconnu
2888	B	Fenêtre métal peint (Volet)-Fe2	Centre Centre	Métal	Peinture	0,01 mg/cm <sup>2</sup>	Non dégradé	Inconnu
2889	B	Fenêtre métal peint (Ouvrant extérieur)-Fe3	Centre Droite	Métal	Peinture	0,01 mg/cm <sup>2</sup>	Non dégradé	Inconnu
2890	B	Fenêtre métal peint (Ouvrant extérieur)-Fe3	Bas Gauche	Métal	Peinture	0,04 mg/cm <sup>2</sup>	Non dégradé	Inconnu
2891	B	Fenêtre métal peint (Ouvrant extérieur)-Fe3	Haut Gauche	Métal	Peinture	0,02 mg/cm <sup>2</sup>	Non dégradé	Inconnu
2892	B	Fenêtre métal peint (Dormant)-Fe3	Centre Gauche	Métal	Peinture	0,06 mg/cm <sup>2</sup>	Non dégradé	Inconnu
2893	B	Fenêtre métal peint (Dormant)-Fe3	Bas Gauche	Métal	Peinture	0,06 mg/cm <sup>2</sup>	Non dégradé	Inconnu
2894	B	Fenêtre métal peint (Dormant)-Fe3	Bas Centre	Métal	Peinture	0,06 mg/cm <sup>2</sup>	Non dégradé	Inconnu
2895	B	Fenêtre métal peint (Dormant extérieur)-Fe3	Bas Centre	Métal	Peinture	0,05 mg/cm <sup>2</sup>	Non dégradé	Inconnu
2896	B	Fenêtre métal peint (Dormant extérieur)-Fe3	Bas Gauche	Métal	Peinture	0,04 mg/cm <sup>2</sup>	Non dégradé	Inconnu
2897	B	Fenêtre métal peint (Dormant extérieur)-Fe3	Haut Centre	Métal	Peinture	0,08 mg/cm <sup>2</sup>	Non dégradé	Inconnu
2898	B	Fenêtre métal peint (Ouvrant)-Fe3	Haut Droite	Métal	Peinture	0,05 mg/cm <sup>2</sup>	Non dégradé	Inconnu
2899	B	Fenêtre métal peint (Ouvrant)-Fe3	Bas Gauche	Métal	Peinture	0,06 mg/cm <sup>2</sup>	Non dégradé	Inconnu
2900	B	Fenêtre métal peint (Ouvrant)-Fe3	Haut Gauche	Métal	Peinture	0,04 mg/cm <sup>2</sup>	Non dégradé	Inconnu
2901	B	Fenêtre métal peint (Volet)-Fe3	Bas Droite	Métal	Peinture	0,07 mg/cm <sup>2</sup>	Non dégradé	Inconnu

N° de Mesure	Zone	Unité de diagnostic (UD)	Localisation de la mesure	Substrat	Revêtement	Valeurs ou constat visuel	Etat de conservation	Travaux envisagés
CNMSS Bleu FE(1)-FE(3) - Vol 2 (Façade)								
2902	B	Fenêtre métal peint (Volet)-Fe3	Haut Gauche	Métal	Peinture	0,01 mg/cm <sup>2</sup>	Non dégradé	Inconnu
2903	B	Fenêtre métal peint (Volet)-Fe3	Haut Gauche	Métal	Peinture	0,02 mg/cm <sup>2</sup>	Non dégradé	Inconnu
2904	B	Fenêtre métal peint (Ouvrant extérieur)-Fe4	Centre Gauche	Métal	Peinture	0,04 mg/cm <sup>2</sup>	Non dégradé	Inconnu
2905	B	Fenêtre métal peint (Ouvrant extérieur)-Fe4	Haut Droite	Métal	Peinture	0,03 mg/cm <sup>2</sup>	Non dégradé	Inconnu
2906	B	Fenêtre métal peint (Ouvrant extérieur)-Fe4	Centre Droite	Métal	Peinture	0,02 mg/cm <sup>2</sup>	Non dégradé	Inconnu
2907	B	Fenêtre métal peint (Dormant)-Fe4	Centre Gauche	Métal	Peinture	0,03 mg/cm <sup>2</sup>	Non dégradé	Inconnu
2908	B	Fenêtre métal peint (Dormant)-Fe4	Bas Droite	Métal	Peinture	0,06 mg/cm <sup>2</sup>	Non dégradé	Inconnu
2909	B	Fenêtre métal peint (Dormant)-Fe4	Haut Centre	Métal	Peinture	0,06 mg/cm <sup>2</sup>	Non dégradé	Inconnu
2910	B	Fenêtre métal peint (Dormant extérieur)-Fe4	Haut Droite	Métal	Peinture	0,08 mg/cm <sup>2</sup>	Non dégradé	Inconnu
2911	B	Fenêtre métal peint (Dormant extérieur)-Fe4	Centre Gauche	Métal	Peinture	0,01 mg/cm <sup>2</sup>	Non dégradé	Inconnu
2912	B	Fenêtre métal peint (Dormant extérieur)-Fe4	Haut Droite	Métal	Peinture	0,04 mg/cm <sup>2</sup>	Non dégradé	Inconnu
2913	B	Fenêtre métal peint (Ouvrant)-Fe4	Bas Droite	Métal	Peinture	0,09 mg/cm <sup>2</sup>	Non dégradé	Inconnu
2914	B	Fenêtre métal peint (Ouvrant)-Fe4	Haut Centre	Métal	Peinture	0,05 mg/cm <sup>2</sup>	Non dégradé	Inconnu
2915	B	Fenêtre métal peint (Ouvrant)-Fe4	Bas Gauche	Métal	Peinture	0,02 mg/cm <sup>2</sup>	Non dégradé	Inconnu
2916	B	Fenêtre métal peint (Volet)-Fe4	Centre Gauche	Métal	Peinture	0,09 mg/cm <sup>2</sup>	Non dégradé	Inconnu
2917	B	Fenêtre métal peint (Volet)-Fe4	Bas Centre	Métal	Peinture	0,09 mg/cm <sup>2</sup>	Non dégradé	Inconnu
2918	B	Fenêtre métal peint (Volet)-Fe4	Centre Centre	Métal	Peinture	0,02 mg/cm <sup>2</sup>	Non dégradé	Inconnu
2919	B	Fenêtre métal peint (Ouvrant extérieur)-Fe5	Bas Gauche	Métal	Peinture	0,03 mg/cm <sup>2</sup>	Non dégradé	Inconnu
2920	B	Fenêtre métal peint (Ouvrant extérieur)-Fe5	Centre Gauche	Métal	Peinture	0,05 mg/cm <sup>2</sup>	Non dégradé	Inconnu
2921	B	Fenêtre métal peint (Ouvrant extérieur)-Fe5	Bas Gauche	Métal	Peinture	0,05 mg/cm <sup>2</sup>	Non dégradé	Inconnu
2922	B	Fenêtre métal peint (Dormant)-Fe5	Centre Droite	Métal	Peinture	0,04 mg/cm <sup>2</sup>	Non dégradé	Inconnu
2923	B	Fenêtre métal peint (Dormant)-Fe5	Haut Droite	Métal	Peinture	0,08 mg/cm <sup>2</sup>	Non dégradé	Inconnu
2924	B	Fenêtre métal peint (Dormant)-Fe5	Bas Gauche	Métal	Peinture	0,09 mg/cm <sup>2</sup>	Non dégradé	Inconnu

N° de Mesure	Zone	Unité de diagnostic (UD)	Localisation de la mesure	Substrat	Revêtement	Valeurs ou constat visuel	Etat de conservation	Travaux envisagés
CNMSS Bleu FE(1)-FE(3) - Vol 2 (Façade)								
2925	B	Fenêtre métal peint (Dormant extérieur)-Fe5	Centre Gauche	Métal	Peinture	0,04 mg/cm <sup>2</sup>	Non dégradé	Inconnu
2926	B	Fenêtre métal peint (Dormant extérieur)-Fe5	Haut Gauche	Métal	Peinture	0,05 mg/cm <sup>2</sup>	Non dégradé	Inconnu
2927	B	Fenêtre métal peint (Dormant extérieur)-Fe5	Centre Droite	Métal	Peinture	0,07 mg/cm <sup>2</sup>	Non dégradé	Inconnu
2928	B	Fenêtre métal peint (Ouvrant)-Fe5	Bas Gauche	Métal	Peinture	0,02 mg/cm <sup>2</sup>	Non dégradé	Inconnu
2929	B	Fenêtre métal peint (Ouvrant)-Fe5	Bas Centre	Métal	Peinture	0,02 mg/cm <sup>2</sup>	Non dégradé	Inconnu
2930	B	Fenêtre métal peint (Ouvrant)-Fe5	Centre Gauche	Métal	Peinture	0,02 mg/cm <sup>2</sup>	Non dégradé	Inconnu
2931	B	Fenêtre métal peint (Volet)-Fe5	Haut Droite	Métal	Peinture	0,08 mg/cm <sup>2</sup>	Non dégradé	Inconnu
2932	B	Fenêtre métal peint (Volet)-Fe5	Bas Centre	Métal	Peinture	0,09 mg/cm <sup>2</sup>	Non dégradé	Inconnu
2933	B	Fenêtre métal peint (Volet)-Fe5	Haut Gauche	Métal	Peinture	0,03 mg/cm <sup>2</sup>	Non dégradé	Inconnu
2934	B	Fenêtre métal peint (Ouvrant extérieur)-Fe6	Haut Gauche	Métal	Peinture	0,04 mg/cm <sup>2</sup>	Non dégradé	Inconnu
2935	B	Fenêtre métal peint (Ouvrant extérieur)-Fe6	Bas Gauche	Métal	Peinture	0,08 mg/cm <sup>2</sup>	Non dégradé	Inconnu
2936	B	Fenêtre métal peint (Ouvrant extérieur)-Fe6	Haut Centre	Métal	Peinture	0,06 mg/cm <sup>2</sup>	Non dégradé	Inconnu
2937	B	Fenêtre métal peint (Dormant)-Fe6	Centre Centre	Métal	Peinture	0,04 mg/cm <sup>2</sup>	Non dégradé	Inconnu
2938	B	Fenêtre métal peint (Dormant)-Fe6	Centre Centre	Métal	Peinture	0,01 mg/cm <sup>2</sup>	Non dégradé	Inconnu
2939	B	Fenêtre métal peint (Dormant)-Fe6	Haut Gauche	Métal	Peinture	0,02 mg/cm <sup>2</sup>	Non dégradé	Inconnu
2940	B	Fenêtre métal peint (Dormant extérieur)-Fe6	Bas Centre	Métal	Peinture	0,07 mg/cm <sup>2</sup>	Non dégradé	Inconnu
2941	B	Fenêtre métal peint (Dormant extérieur)-Fe6	Haut Gauche	Métal	Peinture	0,09 mg/cm <sup>2</sup>	Non dégradé	Inconnu
2942	B	Fenêtre métal peint (Dormant extérieur)-Fe6	Centre Centre	Métal	Peinture	0,02 mg/cm <sup>2</sup>	Non dégradé	Inconnu
2943	B	Fenêtre métal peint (Ouvrant)-Fe6	Bas Gauche	Métal	Peinture	0,01 mg/cm <sup>2</sup>	Non dégradé	Inconnu
2944	B	Fenêtre métal peint (Ouvrant)-Fe6	Bas Droite	Métal	Peinture	0,02 mg/cm <sup>2</sup>	Non dégradé	Inconnu
2945	B	Fenêtre métal peint (Ouvrant)-Fe6	Centre Gauche	Métal	Peinture	0,05 mg/cm <sup>2</sup>	Non dégradé	Inconnu
2946	B	Fenêtre métal peint (Volet)-Fe6	Bas Droite	Métal	Peinture	0,07 mg/cm <sup>2</sup>	Non dégradé	Inconnu
2947	B	Fenêtre métal peint (Volet)-Fe6	Centre Centre	Métal	Peinture	0,09 mg/cm <sup>2</sup>	Non dégradé	Inconnu



N° de Mesure	Zone	Unité de diagnostic (UD)	Localisation de la mesure	Substrat	Revêtement	Valeurs ou constat visuel	Etat de conservation	Travaux envisagés
<b>CNMSS Bleu FE(1)-FE(3) - Vol 2 (Façade)</b>								
2948	B	Fenêtre métal peint (Volet)-Fe6	Centre Gauche	Métal	Peinture	0,05 mg/cm <sup>2</sup>	Non dégradé	Inconnu
2949	B	Fenêtre métal peint (Ouvrant extérieur)-Fe7	Centre Centre	Métal	Peinture	0,08 mg/cm <sup>2</sup>	Non dégradé	Inconnu
2950	B	Fenêtre métal peint (Ouvrant extérieur)-Fe7	Haut Centre	Métal	Peinture	0,09 mg/cm <sup>2</sup>	Non dégradé	Inconnu
2951	B	Fenêtre métal peint (Ouvrant extérieur)-Fe7	Haut Droite	Métal	Peinture	0,08 mg/cm <sup>2</sup>	Non dégradé	Inconnu
2952	B	Fenêtre métal peint (Dormant)-Fe7	Bas Droite	Métal	Peinture	0,03 mg/cm <sup>2</sup>	Non dégradé	Inconnu
2953	B	Fenêtre métal peint (Dormant)-Fe7	Bas Gauche	Métal	Peinture	0,06 mg/cm <sup>2</sup>	Non dégradé	Inconnu
2954	B	Fenêtre métal peint (Dormant)-Fe7	Haut Centre	Métal	Peinture	0,06 mg/cm <sup>2</sup>	Non dégradé	Inconnu
2955	B	Fenêtre métal peint (Dormant extérieur)-Fe7	Haut Droite	Métal	Peinture	0,06 mg/cm <sup>2</sup>	Non dégradé	Inconnu
2956	B	Fenêtre métal peint (Dormant extérieur)-Fe7	Bas Centre	Métal	Peinture	0,07 mg/cm <sup>2</sup>	Non dégradé	Inconnu
2957	B	Fenêtre métal peint (Dormant extérieur)-Fe7	Haut Gauche	Métal	Peinture	0,02 mg/cm <sup>2</sup>	Non dégradé	Inconnu
2958	B	Fenêtre métal peint (Ouvrant)-Fe7	Haut Gauche	Métal	Peinture	0,06 mg/cm <sup>2</sup>	Non dégradé	Inconnu
2959	B	Fenêtre métal peint (Ouvrant)-Fe7	Haut Droite	Métal	Peinture	0,05 mg/cm <sup>2</sup>	Non dégradé	Inconnu
2960	B	Fenêtre métal peint (Ouvrant)-Fe7	Haut Centre	Métal	Peinture	0,05 mg/cm <sup>2</sup>	Non dégradé	Inconnu
2961	B	Fenêtre métal peint (Volet)-Fe7	Centre Centre	Métal	Peinture	0,06 mg/cm <sup>2</sup>	Non dégradé	Inconnu
2962	B	Fenêtre métal peint (Volet)-Fe7	Haut Droite	Métal	Peinture	0,05 mg/cm <sup>2</sup>	Non dégradé	Inconnu
2963	B	Fenêtre métal peint (Volet)-Fe7	Haut Droite	Métal	Peinture	0,02 mg/cm <sup>2</sup>	Non dégradé	Inconnu
2964	A	Faïence brut (Faïence)-Faïence1	Bas Gauche	Faïence	Brut	Non mesuré	-	Inconnu
2965	A	Faïence brut (Faïence)-Faïence2	Centre Gauche	Faïence	Brut	Non mesuré	-	Inconnu
2966	A	Faïence brut (Faïence)-Faïence3	Bas Gauche	Faïence	Brut	Non mesuré	-	Inconnu
2967	A	Faïence brut (Faïence)-Faïence4	Haut Droite	Faïence	Brut	Non mesuré	-	Inconnu
2968	A	Bardage métallique Neg - copie (Bardage )Bardage1	Bas Droite	Métal	Peinture	Non mesuré	-	Inconnu
2969	A	Bardage métallique Neg - copie (Bardage )Bardage1	Haut Droite	Métal	Peinture	Non mesuré	-	Inconnu

N° de Mesure	Zone	Unité de diagnostic (UD)	Localisation de la mesure	Substrat	Revêtement	Valeurs ou constat visuel	Etat de conservation	Travaux envisagés
CNMSS Bleu FE(1)-FE(3) - Vol 2 (Façade)								
2970	A	Bardage métallique Neg - copie (Bardage )-Bardage1	Centre Gauche	Métal	Peinture	0 mg/cm²	Non dégradé	Inconnu
2971	A	Faïence brut (Faïence)-Faïence5	Haut Droite	Faïence	Brut	Non mesuré	-	Inconnu
2972	A	Fenêtre métal brut (Dormant)-Fe1	Bas Centre	Métal	Brut	Non mesuré	-	Inconnu
2973	A	Fenêtre métal brut (Ouvrant extérieur)-Fe1	Centre Gauche	Métal	Brut	Non mesuré	-	Inconnu
2974	A	Fenêtre métal brut (Ouvrant)-Fe1	Bas Gauche	Métal	Brut	Non mesuré	-	Inconnu
2975	A	Fenêtre métal brut (Dormant extérieur)-Fe1	Haut Centre	Métal	Brut	Non mesuré	-	Inconnu
2976	A	Fenêtre métal brut (Volet)-Fe1	Centre Droite	Métal	Brut	Non mesuré	-	Inconnu
2977	A	Fenêtre métal brut (Dormant)-Fe2	Centre Centre	Métal	Brut	Non mesuré	-	Inconnu
2978	A	Fenêtre métal brut (Ouvrant extérieur)-Fe2	Haut Droite	Métal	Brut	Non mesuré	-	Inconnu
2979	A	Fenêtre métal brut (Ouvrant)-Fe2	Bas Droite	Métal	Brut	Non mesuré	-	Inconnu
2980	A	Fenêtre métal brut (Dormant extérieur)-Fe2	Centre Droite	Métal	Brut	Non mesuré	-	Inconnu
2981	A	Fenêtre métal brut (Volet)-Fe2	Haut Droite	Métal	Brut	Non mesuré	-	Inconnu
2982	A	Fenêtre métal brut (Dormant)-Fe3	Centre Droite	Métal	Brut	Non mesuré	-	Inconnu
2983	A	Fenêtre métal brut (Ouvrant extérieur)-Fe3	Centre Gauche	Métal	Brut	Non mesuré	-	Inconnu
2984	A	Fenêtre métal brut (Ouvrant)-Fe3	Centre Gauche	Métal	Brut	Non mesuré	-	Inconnu
2985	A	Fenêtre métal brut (Dormant extérieur)-Fe3	Bas Droite	Métal	Brut	Non mesuré	-	Inconnu
2986	A	Fenêtre métal brut (Volet)-Fe3	Haut Droite	Métal	Brut	Non mesuré	-	Inconnu
2987	A	Fenêtre métal brut (Dormant)-Fe4	Centre Droite	Métal	Brut	Non mesuré	-	Inconnu
2988	A	Fenêtre métal brut (Ouvrant extérieur)-Fe4	Bas Centre	Métal	Brut	Non mesuré	-	Inconnu
2989	A	Fenêtre métal brut (Ouvrant)-Fe4	Haut Droite	Métal	Brut	Non mesuré	-	Inconnu
2990	A	Fenêtre métal brut (Dormant extérieur)-Fe4	Centre Gauche	Métal	Brut	Non mesuré	-	Inconnu
2991	A	Fenêtre métal brut (Volet)-Fe4	Bas Centre	Métal	Brut	Non mesuré	-	Inconnu

N° de Mesure	Zone	Unité de diagnostic (UD)	Localisation de la mesure	Substrat	Revêtement	Valeurs ou constat visuel	Etat de conservation	Travaux envisagés
CNMSS Bleu FE(1)-FE(3) - Vol 2 (Façade)								
2992	A	Fenêtre métal brut (Dormant)-Fe5	Haut Gauche	Métal	Brut	Non mesuré	-	Inconnu
2993	A	Fenêtre métal brut (Ouvrant extérieur)-Fe5	Haut Gauche	Métal	Brut	Non mesuré	-	Inconnu
2994	A	Fenêtre métal brut (Ouvrant)-Fe5	Haut Droite	Métal	Brut	Non mesuré	-	Inconnu
2995	A	Fenêtre métal brut (Dormant extérieur)-Fe5	Centre Gauche	Métal	Brut	Non mesuré	-	Inconnu
2996	A	Fenêtre métal brut (Volet)-Fe5	Bas Gauche	Métal	Brut	Non mesuré	-	Inconnu
2997	A	Fenêtre métal brut (Dormant)-Fe6	Bas Gauche	Métal	Brut	Non mesuré	-	Inconnu
2998	A	Fenêtre métal brut (Ouvrant extérieur)-Fe6	Haut Gauche	Métal	Brut	Non mesuré	-	Inconnu
2999	A	Fenêtre métal brut (Ouvrant)-Fe6	Centre Gauche	Métal	Brut	Non mesuré	-	Inconnu
3000	A	Fenêtre métal brut (Dormant extérieur)-Fe6	Haut Droite	Métal	Brut	Non mesuré	-	Inconnu
3001	A	Fenêtre métal brut (Volet)-Fe6	Bas Gauche	Métal	Brut	Non mesuré	-	Inconnu
3002	A	Fenêtre métal brut (Dormant)-Fe7	Centre Centre	Métal	Brut	Non mesuré	-	Inconnu
3003	A	Fenêtre métal brut (Ouvrant extérieur)-Fe7	Centre Gauche	Métal	Brut	Non mesuré	-	Inconnu
3004	A	Fenêtre métal brut (Ouvrant)-Fe7	Bas Centre	Métal	Brut	Non mesuré	-	Inconnu
3005	A	Fenêtre métal brut (Dormant extérieur)-Fe7	Haut Gauche	Métal	Brut	Non mesuré	-	Inconnu
3006	A	Fenêtre métal brut (Volet)-Fe7	Centre Gauche	Métal	Brut	Non mesuré	-	Inconnu
3007	A	Fenêtre métal brut (Dormant)-Fe8	Centre Centre	Métal	Brut	Non mesuré	-	Inconnu
3008	A	Fenêtre métal brut (Ouvrant extérieur)-Fe8	Centre Gauche	Métal	Brut	Non mesuré	-	Inconnu
3009	A	Fenêtre métal brut (Ouvrant)-Fe8	Bas Gauche	Métal	Brut	Non mesuré	-	Inconnu
3010	A	Fenêtre métal brut (Dormant extérieur)-Fe8	Haut Centre	Métal	Brut	Non mesuré	-	Inconnu
3011	A	Fenêtre métal brut (Volet)-Fe8	Bas Centre	Métal	Brut	Non mesuré	-	Inconnu
3012	A	Fenêtre métal brut (Dormant)-Fe9	Bas Centre	Métal	Brut	Non mesuré	-	Inconnu
3013	A	Fenêtre métal brut (Ouvrant extérieur)-Fe9	Haut Centre	Métal	Brut	Non mesuré	-	Inconnu
3014	A	Fenêtre métal brut (Ouvrant)-Fe9	Centre Centre	Métal	Brut	Non mesuré	-	Inconnu

N° de Mesure	Zone	Unité de diagnostic (UD)	Localisation de la mesure	Substrat	Revêtement	Valeurs ou constat visuel	Etat de conservation	Travaux envisagés
<b>CNMSS Bleu FE(1)-FE(3) - Vol 2 (Façade)</b>								
3015	A	Fenêtre métal brut (Dormant extérieur)-Fe9	Bas Droite	Métal	Brut	Non mesuré	-	Inconnu
3016	A	Fenêtre métal brut (Volet)-Fe9	Bas Centre	Métal	Brut	Non mesuré	-	Inconnu
3017	A	Fenêtre métal brut (Dormant)-Fe10	Bas Gauche	Métal	Brut	Non mesuré	-	Inconnu
3018	A	Fenêtre métal brut (Ouvrant extérieur)-Fe10	Bas Centre	Métal	Brut	Non mesuré	-	Inconnu
3019	A	Fenêtre métal brut (Ouvrant)-Fe10	Bas Droite	Métal	Brut	Non mesuré	-	Inconnu
3020	A	Fenêtre métal brut (Dormant extérieur)-Fe10	Bas Gauche	Métal	Brut	Non mesuré	-	Inconnu
3021	A	Fenêtre métal brut (Volet)-Fe10	Centre Gauche	Métal	Brut	Non mesuré	-	Inconnu
3022	A	Fenêtre métal brut (Dormant)-Fe11	Centre Gauche	Métal	Brut	Non mesuré	-	Inconnu
3023	A	Fenêtre métal brut (Ouvrant extérieur)-Fe11	Haut Gauche	Métal	Brut	Non mesuré	-	Inconnu
3024	A	Fenêtre métal brut (Ouvrant)-Fe11	Centre Centre	Métal	Brut	Non mesuré	-	Inconnu
3025	A	Fenêtre métal brut (Dormant extérieur)-Fe11	Haut Droite	Métal	Brut	Non mesuré	-	Inconnu
3026	A	Fenêtre métal brut (Volet)-Fe11	Haut Centre	Métal	Brut	Non mesuré	-	Inconnu
3027	A	Fenêtre métal brut (Dormant)-Fe12	Bas Gauche	Métal	Brut	Non mesuré	-	Inconnu
3028	A	Fenêtre métal brut (Ouvrant extérieur)-Fe12	Centre Gauche	Métal	Brut	Non mesuré	-	Inconnu
3029	A	Fenêtre métal brut (Ouvrant)-Fe12	Bas Droite	Métal	Brut	Non mesuré	-	Inconnu
3030	A	Fenêtre métal brut (Dormant extérieur)-Fe12	Centre Centre	Métal	Brut	Non mesuré	-	Inconnu
3031	A	Fenêtre métal brut (Volet)-Fe12	Centre Droite	Métal	Brut	Non mesuré	-	Inconnu
3032	A	Fenêtre métal brut (Dormant)-Fe13	Bas Droite	Métal	Brut	Non mesuré	-	Inconnu
3033	A	Fenêtre métal brut (Ouvrant extérieur)-Fe13	Haut Centre	Métal	Brut	Non mesuré	-	Inconnu
3034	A	Fenêtre métal brut (Ouvrant)-Fe13	Haut Droite	Métal	Brut	Non mesuré	-	Inconnu
3035	A	Fenêtre métal brut (Dormant extérieur)-Fe13	Haut Centre	Métal	Brut	Non mesuré	-	Inconnu
3036	A	Fenêtre métal brut (Volet)-Fe13	Bas Centre	Métal	Brut	Non mesuré	-	Inconnu
3037	A	Fenêtre métal brut (Dormant)-Fe14	Haut Gauche	Métal	Brut	Non mesuré	-	Inconnu



N° de Mesure	Zone	Unité de diagnostic (UD)	Localisation de la mesure	Substrat	Revêtement	Valeurs ou constat visuel	Etat de conservation	Travaux envisagés
CNMSS Bleu FE(1)-FE(3) - Vol 2 (Façade)								
3038	A	Fenêtre métal brut (Ouvrant extérieur)-Fe14	Haut Gauche	Métal	Brut	Non mesuré	-	Inconnu
3039	A	Fenêtre métal brut (Ouvrant)-Fe14	Haut Droite	Métal	Brut	Non mesuré	-	Inconnu
3040	A	Fenêtre métal brut (Dormant extérieur)-Fe14	Haut Droite	Métal	Brut	Non mesuré	-	Inconnu
3041	A	Fenêtre métal brut (Volet)-Fe14	Bas Droite	Métal	Brut	Non mesuré	-	Inconnu
3042	A	Fenêtre métal brut (Dormant)-Fe15	Bas Gauche	Métal	Brut	Non mesuré	-	Inconnu
3043	A	Fenêtre métal brut (Ouvrant extérieur)-Fe15	Centre Gauche	Métal	Brut	Non mesuré	-	Inconnu
3044	A	Fenêtre métal brut (Ouvrant)-Fe15	Centre Centre	Métal	Brut	Non mesuré	-	Inconnu
3045	A	Fenêtre métal brut (Dormant extérieur)-Fe15	Centre Gauche	Métal	Brut	Non mesuré	-	Inconnu
3046	A	Fenêtre métal brut (Volet)-Fe15	Centre Gauche	Métal	Brut	Non mesuré	-	Inconnu
3047	A	Fenêtre métal brut (Dormant)-Fe16	Bas Droite	Métal	Brut	Non mesuré	-	Inconnu
3048	A	Fenêtre métal brut (Ouvrant extérieur)-Fe16	Centre Centre	Métal	Brut	Non mesuré	-	Inconnu
3049	A	Fenêtre métal brut (Ouvrant)-Fe16	Bas Gauche	Métal	Brut	Non mesuré	-	Inconnu
3050	A	Fenêtre métal brut (Dormant extérieur)-Fe16	Bas Droite	Métal	Brut	Non mesuré	-	Inconnu
3051	A	Fenêtre métal brut (Volet)-Fe16	Centre Gauche	Métal	Brut	Non mesuré	-	Inconnu
3052	A	Fenêtre métal brut (Dormant)-Fe17	Bas Droite	Métal	Brut	Non mesuré	-	Inconnu
3053	A	Fenêtre métal brut (Ouvrant extérieur)-Fe17	Centre Gauche	Métal	Brut	Non mesuré	-	Inconnu
3054	A	Fenêtre métal brut (Ouvrant)-Fe17	Centre Centre	Métal	Brut	Non mesuré	-	Inconnu
3055	A	Fenêtre métal brut (Dormant extérieur)-Fe17	Haut Droite	Métal	Brut	Non mesuré	-	Inconnu
3056	A	Fenêtre métal brut (Volet)-Fe17	Haut Droite	Métal	Brut	Non mesuré	-	Inconnu
3057	A	Fenêtre métal brut (Dormant)-Fe18	Centre Droite	Métal	Brut	Non mesuré	-	Inconnu
3058	A	Fenêtre métal brut (Ouvrant extérieur)-Fe18	Bas Gauche	Métal	Brut	Non mesuré	-	Inconnu
3059	A	Fenêtre métal brut (Ouvrant)-Fe18	Haut Centre	Métal	Brut	Non mesuré	-	Inconnu
3060	A	Fenêtre métal brut (Dormant extérieur)-Fe18	Centre Droite	Métal	Brut	Non mesuré	-	Inconnu

N° de Mesure	Zone	Unité de diagnostic (UD)	Localisation de la mesure	Substrat	Revêtement	Valeurs ou constat visuel	Etat de conservation	Travaux envisagés
CNMSS Bleu FE(1)-FE(3) - Vol 2 (Façade)								
3061	A	Fenêtre métal brut (Volet)-Fe18	Bas Gauche	Métal	Brut	Non mesuré	-	Inconnu
3062	A	Fenêtre métal brut (Dormant)-Fe19	Bas Centre	Métal	Brut	Non mesuré	-	Inconnu
3063	A	Fenêtre métal brut (Ouvrant extérieur)-Fe19	Haut Gauche	Métal	Brut	Non mesuré	-	Inconnu
3064	A	Fenêtre métal brut (Ouvrant)-Fe19	Bas Gauche	Métal	Brut	Non mesuré	-	Inconnu
3065	A	Fenêtre métal brut (Dormant extérieur)-Fe19	Bas Gauche	Métal	Brut	Non mesuré	-	Inconnu
3066	A	Fenêtre métal brut (Volet)-Fe19	Haut Centre	Métal	Brut	Non mesuré	-	Inconnu
3067	A	Fenêtre métal brut (Dormant)-Fe20	Haut Gauche	Métal	Brut	Non mesuré	-	Inconnu
3068	A	Fenêtre métal brut (Ouvrant extérieur)-Fe20	Haut Droite	Métal	Brut	Non mesuré	-	Inconnu
3069	A	Fenêtre métal brut (Ouvrant)-Fe20	Bas Centre	Métal	Brut	Non mesuré	-	Inconnu
3070	A	Fenêtre métal brut (Dormant extérieur)-Fe20	Haut Centre	Métal	Brut	Non mesuré	-	Inconnu
3071	A	Fenêtre métal brut (Volet)-Fe20	Centre Droite	Métal	Brut	Non mesuré	-	Inconnu
3072	A	Fenêtre métal brut (Dormant)-Fe21	Haut Droite	Métal	Brut	Non mesuré	-	Inconnu
3073	A	Fenêtre métal brut (Ouvrant extérieur)-Fe21	Haut Centre	Métal	Brut	Non mesuré	-	Inconnu
3074	A	Fenêtre métal brut (Ouvrant)-Fe21	Bas Centre	Métal	Brut	Non mesuré	-	Inconnu
3075	A	Fenêtre métal brut (Dormant extérieur)-Fe21	Centre Gauche	Métal	Brut	Non mesuré	-	Inconnu
3076	A	Fenêtre métal brut (Volet)-Fe21	Centre Centre	Métal	Brut	Non mesuré	-	Inconnu
3077	A	Fenêtre métal brut (Dormant)-Fe22	Centre Droite	Métal	Brut	Non mesuré	-	Inconnu
3078	A	Fenêtre métal brut (Ouvrant extérieur)-Fe22	Bas Centre	Métal	Brut	Non mesuré	-	Inconnu
3079	A	Fenêtre métal brut (Ouvrant)-Fe22	Bas Gauche	Métal	Brut	Non mesuré	-	Inconnu
3080	A	Fenêtre métal brut (Dormant extérieur)-Fe22	Bas Centre	Métal	Brut	Non mesuré	-	Inconnu
3081	A	Fenêtre métal brut (Volet)-Fe22	Bas Gauche	Métal	Brut	Non mesuré	-	Inconnu
3082	A	Fenêtre métal brut (Dormant)-Fe23	Centre Droite	Métal	Brut	Non mesuré	-	Inconnu
3083	A	Fenêtre métal brut (Ouvrant extérieur)-Fe23	Centre Gauche	Métal	Brut	Non mesuré	-	Inconnu

N° de Mesure	Zone	Unité de diagnostic (UD)	Localisation de la mesure	Substrat	Revêtement	Valeurs ou constat visuel	Etat de conservation	Travaux envisagés
CNMSS Bleu FE(1)-FE(3) - Vol 2 (Façade)								
3084	A	Fenêtre métal brut (Ouvrant)-Fe23	Bas Centre	Métal	Brut	Non mesuré	-	Inconnu
3085	A	Fenêtre métal brut (Dormant extérieur)-Fe23	Bas Droite	Métal	Brut	Non mesuré	-	Inconnu
3086	A	Fenêtre métal brut (Volet)-Fe23	Haut Droite	Métal	Brut	Non mesuré	-	Inconnu
3087	A	Fenêtre métal brut (Dormant)-Fe24	Haut Centre	Métal	Brut	Non mesuré	-	Inconnu
3088	A	Fenêtre métal brut (Ouvrant extérieur)-Fe24	Haut Centre	Métal	Brut	Non mesuré	-	Inconnu
3089	A	Fenêtre métal brut (Ouvrant)-Fe24	Haut Centre	Métal	Brut	Non mesuré	-	Inconnu
3090	A	Fenêtre métal brut (Dormant extérieur)-Fe24	Haut Centre	Métal	Brut	Non mesuré	-	Inconnu
3091	A	Fenêtre métal brut (Volet)-Fe24	Haut Gauche	Métal	Brut	Non mesuré	-	Inconnu
3092	A	Fenêtre métal brut (Dormant)-Fe25	Centre Droite	Métal	Brut	Non mesuré	-	Inconnu
3093	A	Fenêtre métal brut (Ouvrant extérieur)-Fe25	Haut Centre	Métal	Brut	Non mesuré	-	Inconnu
3094	A	Fenêtre métal brut (Ouvrant)-Fe25	Haut Centre	Métal	Brut	Non mesuré	-	Inconnu
3095	A	Fenêtre métal brut (Dormant extérieur)-Fe25	Haut Droite	Métal	Brut	Non mesuré	-	Inconnu
3096	A	Fenêtre métal brut (Volet)-Fe25	Haut Droite	Métal	Brut	Non mesuré	-	Inconnu
3097	A	Fenêtre métal brut (Dormant)-Fe26	Haut Droite	Métal	Brut	Non mesuré	-	Inconnu
3098	A	Fenêtre métal brut (Ouvrant extérieur)-Fe26	Haut Droite	Métal	Brut	Non mesuré	-	Inconnu
3099	A	Fenêtre métal brut (Ouvrant)-Fe26	Haut Gauche	Métal	Brut	Non mesuré	-	Inconnu
3100	A	Fenêtre métal brut (Dormant extérieur)-Fe26	Bas Gauche	Métal	Brut	Non mesuré	-	Inconnu
3101	A	Fenêtre métal brut (Volet)-Fe26	Haut Centre	Métal	Brut	Non mesuré	-	Inconnu
3102	A	Fenêtre métal brut (Dormant)-Fe27	Bas Gauche	Métal	Brut	Non mesuré	-	Inconnu
3103	A	Fenêtre métal brut (Ouvrant extérieur)-Fe27	Centre Gauche	Métal	Brut	Non mesuré	-	Inconnu
3104	A	Fenêtre métal brut (Ouvrant)-Fe27	Centre Centre	Métal	Brut	Non mesuré	-	Inconnu
3105	A	Fenêtre métal brut (Dormant extérieur)-Fe27	Haut Centre	Métal	Brut	Non mesuré	-	Inconnu
3106	A	Fenêtre métal brut (Volet)-Fe27	Centre Droite	Métal	Brut	Non mesuré	-	Inconnu

N° de Mesure	Zone	Unité de diagnostic (UD)	Localisation de la mesure	Substrat	Revêtement	Valeurs ou constat visuel	Etat de conservation	Travaux envisagés
<b>CNMSS Bleu FE(1)-FE(3) - Vol 2 (Façade)</b>								
3107	A	Fenêtre métal brut (Dormant)-Fe28	Bas Gauche	Métal	Brut	Non mesuré	-	Inconnu
3108	A	Fenêtre métal brut (Ouvrant extérieur)-Fe28	Bas Droite	Métal	Brut	Non mesuré	-	Inconnu
3109	A	Fenêtre métal brut (Ouvrant)-Fe28	Centre Droite	Métal	Brut	Non mesuré	-	Inconnu
3110	A	Fenêtre métal brut (Dormant extérieur)-Fe28	Haut Droite	Métal	Brut	Non mesuré	-	Inconnu
3111	A	Fenêtre métal brut (Volet)-Fe28	Bas Centre	Métal	Brut	Non mesuré	-	Inconnu
3112	A	Fenêtre métal brut (Dormant)-Fe29	Haut Gauche	Métal	Brut	Non mesuré	-	Inconnu
3113	A	Fenêtre métal brut (Ouvrant extérieur)-Fe29	Haut Droite	Métal	Brut	Non mesuré	-	Inconnu
3114	A	Fenêtre métal brut (Ouvrant)-Fe29	Centre Droite	Métal	Brut	Non mesuré	-	Inconnu
3115	A	Fenêtre métal brut (Dormant extérieur)-Fe29	Haut Gauche	Métal	Brut	Non mesuré	-	Inconnu
3116	A	Fenêtre métal brut (Volet)-Fe29	Bas Gauche	Métal	Brut	Non mesuré	-	Inconnu
3117	A	Fenêtre métal brut (Dormant)-Fe30	Haut Centre	Métal	Brut	Non mesuré	-	Inconnu
3118	A	Fenêtre métal brut (Ouvrant extérieur)-Fe30	Bas Centre	Métal	Brut	Non mesuré	-	Inconnu
3119	A	Fenêtre métal brut (Ouvrant)-Fe30	Haut Droite	Métal	Brut	Non mesuré	-	Inconnu
3120	A	Fenêtre métal brut (Dormant extérieur)-Fe30	Centre Gauche	Métal	Brut	Non mesuré	-	Inconnu
3121	A	Fenêtre métal brut (Volet)-Fe30	Haut Gauche	Métal	Brut	Non mesuré	-	Inconnu
3122	A	Fenêtre métal brut (Dormant)-Fe31	Haut Centre	Métal	Brut	Non mesuré	-	Inconnu
3123	A	Fenêtre métal brut (Ouvrant extérieur)-Fe31	Haut Gauche	Métal	Brut	Non mesuré	-	Inconnu
3124	A	Fenêtre métal brut (Ouvrant)-Fe31	Bas Droite	Métal	Brut	Non mesuré	-	Inconnu
3125	A	Fenêtre métal brut (Dormant extérieur)-Fe31	Haut Droite	Métal	Brut	Non mesuré	-	Inconnu
3126	A	Fenêtre métal brut (Volet)-Fe31	Centre Gauche	Métal	Brut	Non mesuré	-	Inconnu
3127	A	Fenêtre métal brut (Dormant)-Fe32	Haut Gauche	Métal	Brut	Non mesuré	-	Inconnu
3128	A	Fenêtre métal brut (Ouvrant extérieur)-Fe32	Centre Centre	Métal	Brut	Non mesuré	-	Inconnu
3129	A	Fenêtre métal brut (Ouvrant)-Fe32	Haut Gauche	Métal	Brut	Non mesuré	-	Inconnu



N° de Mesure	Zone	Unité de diagnostic (UD)	Localisation de la mesure	Substrat	Revêtement	Valeurs ou constat visuel	Etat de conservation	Travaux envisagés
CNMSS Bleu FE(1)-FE(3) - Vol 2 (Façade)								
3130	A	Fenêtre métal brut (Dormant extérieur)-Fe32	Bas Droite	Métal	Brut	Non mesuré	-	Inconnu
3131	A	Fenêtre métal brut (Volet)-Fe32	Haut Gauche	Métal	Brut	Non mesuré	-	Inconnu
3132	A	Fenêtre métal brut (Dormant)-Fe33	Haut Droite	Métal	Brut	Non mesuré	-	Inconnu
3133	A	Fenêtre métal brut (Ouvrant extérieur)-Fe33	Haut Gauche	Métal	Brut	Non mesuré	-	Inconnu
3134	A	Fenêtre métal brut (Ouvrant)-Fe33	Centre Centre	Métal	Brut	Non mesuré	-	Inconnu
3135	A	Fenêtre métal brut (Dormant extérieur)-Fe33	Haut Centre	Métal	Brut	Non mesuré	-	Inconnu
3136	A	Fenêtre métal brut (Volet)-Fe33	Haut Droite	Métal	Brut	Non mesuré	-	Inconnu
3137	A	Fenêtre métal brut (Dormant)-Fe34	Bas Centre	Métal	Brut	Non mesuré	-	Inconnu
3138	A	Fenêtre métal brut (Ouvrant extérieur)-Fe34	Haut Droite	Métal	Brut	Non mesuré	-	Inconnu
3139	A	Fenêtre métal brut (Ouvrant)-Fe34	Bas Droite	Métal	Brut	Non mesuré	-	Inconnu
3140	A	Fenêtre métal brut (Dormant extérieur)-Fe34	Centre Droite	Métal	Brut	Non mesuré	-	Inconnu
3141	A	Fenêtre métal brut (Volet)-Fe34	Centre Centre	Métal	Brut	Non mesuré	-	Inconnu
3142	A	Fenêtre métal brut (Dormant)-Fe35	Haut Centre	Métal	Brut	Non mesuré	-	Inconnu
3143	A	Fenêtre métal brut (Ouvrant extérieur)-Fe35	Haut Droite	Métal	Brut	Non mesuré	-	Inconnu
3144	A	Fenêtre métal brut (Ouvrant)-Fe35	Centre Centre	Métal	Brut	Non mesuré	-	Inconnu
3145	A	Fenêtre métal brut (Dormant extérieur)-Fe35	Haut Droite	Métal	Brut	Non mesuré	-	Inconnu
3146	A	Fenêtre métal brut (Volet)-Fe35	Bas Gauche	Métal	Brut	Non mesuré	-	Inconnu
3147	A	Fenêtre métal brut (Dormant)-Fe36	Centre Centre	Métal	Brut	Non mesuré	-	Inconnu
3148	A	Fenêtre métal brut (Ouvrant extérieur)-Fe36	Haut Centre	Métal	Brut	Non mesuré	-	Inconnu
3149	A	Fenêtre métal brut (Ouvrant)-Fe36	Centre Droite	Métal	Brut	Non mesuré	-	Inconnu
3150	A	Fenêtre métal brut (Dormant extérieur)-Fe36	Bas Droite	Métal	Brut	Non mesuré	-	Inconnu
3151	A	Fenêtre métal brut (Volet)-Fe36	Bas Gauche	Métal	Brut	Non mesuré	-	Inconnu
3152	A	Fenêtre métal brut (Dormant)-Fe37	Haut Gauche	Métal	Brut	Non mesuré	-	Inconnu

N° de Mesure	Zone	Unité de diagnostic (UD)	Localisation de la mesure	Substrat	Revêtement	Valeurs ou constat visuel	Etat de conservation	Travaux envisagés
CNMSS Bleu FE(1)-FE(3) - Vol 2 (Façade)								
3153	A	Fenêtre métal brut (Ouvrant extérieur)-Fe37	Centre Gauche	Métal	Brut	Non mesuré	-	Inconnu
3154	A	Fenêtre métal brut (Ouvrant)-Fe37	Bas Droite	Métal	Brut	Non mesuré	-	Inconnu
3155	A	Fenêtre métal brut (Dormant extérieur)-Fe37	Haut Gauche	Métal	Brut	Non mesuré	-	Inconnu
3156	A	Fenêtre métal brut (Volet)-Fe37	Centre Centre	Métal	Brut	Non mesuré	-	Inconnu
3157	A	Fenêtre métal brut (Dormant)-Fe38	Haut Gauche	Métal	Brut	Non mesuré	-	Inconnu
3158	A	Fenêtre métal brut (Ouvrant extérieur)-Fe38	Haut Droite	Métal	Brut	Non mesuré	-	Inconnu
3159	A	Fenêtre métal brut (Ouvrant)-Fe38	Bas Centre	Métal	Brut	Non mesuré	-	Inconnu
3160	A	Fenêtre métal brut (Dormant extérieur)-Fe38	Centre Droite	Métal	Brut	Non mesuré	-	Inconnu
3161	A	Fenêtre métal brut (Volet)-Fe38	Haut Gauche	Métal	Brut	Non mesuré	-	Inconnu
3162	A	Fenêtre métal brut (Dormant)-Fe39	Centre Droite	Métal	Brut	Non mesuré	-	Inconnu
3163	A	Fenêtre métal brut (Ouvrant extérieur)-Fe39	Centre Droite	Métal	Brut	Non mesuré	-	Inconnu
3164	A	Fenêtre métal brut (Ouvrant)-Fe39	Centre Gauche	Métal	Brut	Non mesuré	-	Inconnu
3165	A	Fenêtre métal brut (Dormant extérieur)-Fe39	Haut Gauche	Métal	Brut	Non mesuré	-	Inconnu
3166	A	Fenêtre métal brut (Volet)-Fe39	Centre Droite	Métal	Brut	Non mesuré	-	Inconnu
3167	A	Fenêtre métal brut (Dormant)-Fe40	Haut Centre	Métal	Brut	Non mesuré	-	Inconnu
3168	A	Fenêtre métal brut (Ouvrant extérieur)-Fe40	Centre Gauche	Métal	Brut	Non mesuré	-	Inconnu
3169	A	Fenêtre métal brut (Ouvrant)-Fe40	Bas Centre	Métal	Brut	Non mesuré	-	Inconnu
3170	A	Fenêtre métal brut (Dormant extérieur)-Fe40	Centre Gauche	Métal	Brut	Non mesuré	-	Inconnu
3171	A	Fenêtre métal brut (Volet)-Fe40	Centre Droite	Métal	Brut	Non mesuré	-	Inconnu
3172	A	Fenêtre métal brut (Dormant)-Fe41	Centre Droite	Métal	Brut	Non mesuré	-	Inconnu
3173	A	Fenêtre métal brut (Ouvrant extérieur)-Fe41	Haut Droite	Métal	Brut	Non mesuré	-	Inconnu
3174	A	Fenêtre métal brut (Ouvrant)-Fe41	Haut Droite	Métal	Brut	Non mesuré	-	Inconnu
3175	A	Fenêtre métal brut (Dormant extérieur)-Fe41	Centre Gauche	Métal	Brut	Non mesuré	-	Inconnu

N° de Mesure	Zone	Unité de diagnostic (UD)	Localisation de la mesure	Substrat	Revêtement	Valeurs ou constat visuel	Etat de conservation	Travaux envisagés
CNMSS Bleu FE(1)-FE(3) - Vol 2 (Façade)								
3176	A	Fenêtre métal brut (Volet)-Fe41	Centre Centre	Métal	Brut	Non mesuré	-	Inconnu
3177	A	Fenêtre métal brut (Dormant)-Fe42	Haut Gauche	Métal	Brut	Non mesuré	-	Inconnu
3178	A	Fenêtre métal brut (Ouvrant extérieur)-Fe42	Centre Centre	Métal	Brut	Non mesuré	-	Inconnu
3179	A	Fenêtre métal brut (Ouvrant)-Fe42	Centre Centre	Métal	Brut	Non mesuré	-	Inconnu
3180	A	Fenêtre métal brut (Dormant extérieur)-Fe42	Haut Droite	Métal	Brut	Non mesuré	-	Inconnu
3181	A	Fenêtre métal brut (Volet)-Fe42	Centre Gauche	Métal	Brut	Non mesuré	-	Inconnu
3182	A	Fenêtre métal brut (Dormant)-Fe43	Haut Centre	Métal	Brut	Non mesuré	-	Inconnu
3183	A	Fenêtre métal brut (Ouvrant extérieur)-Fe43	Centre Gauche	Métal	Brut	Non mesuré	-	Inconnu
3184	A	Fenêtre métal brut (Ouvrant)-Fe43	Bas Gauche	Métal	Brut	Non mesuré	-	Inconnu
3185	A	Fenêtre métal brut (Dormant extérieur)-Fe43	Centre Droite	Métal	Brut	Non mesuré	-	Inconnu
3186	A	Fenêtre métal brut (Volet)-Fe43	Centre Gauche	Métal	Brut	Non mesuré	-	Inconnu
3187	A	Fenêtre métal brut (Dormant)-Fe44	Centre Droite	Métal	Brut	Non mesuré	-	Inconnu
3188	A	Fenêtre métal brut (Ouvrant extérieur)-Fe44	Haut Centre	Métal	Brut	Non mesuré	-	Inconnu
3189	A	Fenêtre métal brut (Ouvrant)-Fe44	Centre Droite	Métal	Brut	Non mesuré	-	Inconnu
3190	A	Fenêtre métal brut (Dormant extérieur)-Fe44	Haut Centre	Métal	Brut	Non mesuré	-	Inconnu
3191	A	Fenêtre métal brut (Volet)-Fe44	Centre Droite	Métal	Brut	Non mesuré	-	Inconnu
3192	A	Fenêtre métal brut (Dormant)-Fe45	Haut Gauche	Métal	Brut	Non mesuré	-	Inconnu
3193	A	Fenêtre métal brut (Ouvrant extérieur)-Fe45	Haut Gauche	Métal	Brut	Non mesuré	-	Inconnu
3194	A	Fenêtre métal brut (Ouvrant)-Fe45	Bas Gauche	Métal	Brut	Non mesuré	-	Inconnu
3195	A	Fenêtre métal brut (Dormant extérieur)-Fe45	Centre Gauche	Métal	Brut	Non mesuré	-	Inconnu
3196	A	Fenêtre métal brut (Volet)-Fe45	Bas Centre	Métal	Brut	Non mesuré	-	Inconnu
3197	A	Fenêtre métal brut (Dormant)-Fe46	Haut Centre	Métal	Brut	Non mesuré	-	Inconnu
3198	A	Fenêtre métal brut (Ouvrant extérieur)-Fe46	Haut Droite	Métal	Brut	Non mesuré	-	Inconnu

N° de Mesure	Zone	Unité de diagnostic (UD)	Localisation de la mesure	Substrat	Revêtement	Valeurs ou constat visuel	Etat de conservation	Travaux envisagés
<b>CNMSS Bleu FE(1)-FE(3) - Vol 2 (Façade)</b>								
3199	A	Fenêtre métal brut (Ouvrant)-Fe46	Haut Centre	Métal	Brut	Non mesuré	-	Inconnu
3200	A	Fenêtre métal brut (Dormant extérieur)-Fe46	Centre Droite	Métal	Brut	Non mesuré	-	Inconnu
3201	A	Fenêtre métal brut (Volet)-Fe46	Centre Droite	Métal	Brut	Non mesuré	-	Inconnu
3202	A	Fenêtre métal brut (Dormant)-Fe47	Bas Droite	Métal	Brut	Non mesuré	-	Inconnu
3203	A	Fenêtre métal brut (Ouvrant extérieur)-Fe47	Haut Centre	Métal	Brut	Non mesuré	-	Inconnu
3204	A	Fenêtre métal brut (Ouvrant)-Fe47	Bas Gauche	Métal	Brut	Non mesuré	-	Inconnu
3205	A	Fenêtre métal brut (Dormant extérieur)-Fe47	Centre Centre	Métal	Brut	Non mesuré	-	Inconnu
3206	A	Fenêtre métal brut (Volet)-Fe47	Centre Centre	Métal	Brut	Non mesuré	-	Inconnu
3207	A	Fenêtre métal brut (Dormant)-Fe48	Bas Droite	Métal	Brut	Non mesuré	-	Inconnu
3208	A	Fenêtre métal brut (Ouvrant extérieur)-Fe48	Bas Droite	Métal	Brut	Non mesuré	-	Inconnu
3209	A	Fenêtre métal brut (Ouvrant)-Fe48	Centre Gauche	Métal	Brut	Non mesuré	-	Inconnu
3210	A	Fenêtre métal brut (Dormant extérieur)-Fe48	Haut Centre	Métal	Brut	Non mesuré	-	Inconnu
3211	A	Fenêtre métal brut (Volet)-Fe48	Bas Gauche	Métal	Brut	Non mesuré	-	Inconnu
3212	A	Fenêtre métal brut (Dormant)-Fe49	Bas Centre	Métal	Brut	Non mesuré	-	Inconnu
3213	A	Fenêtre métal brut (Ouvrant extérieur)-Fe49	Bas Centre	Métal	Brut	Non mesuré	-	Inconnu
3214	A	Fenêtre métal brut (Ouvrant)-Fe49	Centre Centre	Métal	Brut	Non mesuré	-	Inconnu
3215	A	Fenêtre métal brut (Dormant extérieur)-Fe49	Bas Centre	Métal	Brut	Non mesuré	-	Inconnu
3216	A	Fenêtre métal brut (Volet)-Fe49	Bas Gauche	Métal	Brut	Non mesuré	-	Inconnu
3217	A	Fenêtre métal brut (Dormant)-Fe50	Bas Gauche	Métal	Brut	Non mesuré	-	Inconnu
3218	A	Fenêtre métal brut (Ouvrant extérieur)-Fe50	Bas Gauche	Métal	Brut	Non mesuré	-	Inconnu
3219	A	Fenêtre métal brut (Ouvrant)-Fe50	Bas Droite	Métal	Brut	Non mesuré	-	Inconnu
3220	A	Fenêtre métal brut (Dormant extérieur)-Fe50	Bas Centre	Métal	Brut	Non mesuré	-	Inconnu
3221	A	Fenêtre métal brut (Volet)-Fe50	Haut Droite	Métal	Brut	Non mesuré	-	Inconnu



N° de Mesure	Zone	Unité de diagnostic (UD)	Localisation de la mesure	Substrat	Revêtement	Valeurs ou constat visuel	Etat de conservation	Travaux envisagés
CNMSS Bleu FE(1)-FE(3) - Vol 2 (Façade)								
3222	A	Fenêtre métal brut (Dormant)-Fe51	Centre Centre	Métal	Brut	Non mesuré	-	Inconnu
3223	A	Fenêtre métal brut (Ouvrant extérieur)-Fe51	Haut Centre	Métal	Brut	Non mesuré	-	Inconnu
3224	A	Fenêtre métal brut (Ouvrant)-Fe51	Bas Droite	Métal	Brut	Non mesuré	-	Inconnu
3225	A	Fenêtre métal brut (Dormant extérieur)-Fe51	Centre Gauche	Métal	Brut	Non mesuré	-	Inconnu
3226	A	Fenêtre métal brut (Volet)-Fe51	Bas Droite	Métal	Brut	Non mesuré	-	Inconnu
3227	A	Fenêtre métal brut (Dormant)-Fe52	Bas Droite	Métal	Brut	Non mesuré	-	Inconnu
3228	A	Fenêtre métal brut (Ouvrant extérieur)-Fe52	Bas Droite	Métal	Brut	Non mesuré	-	Inconnu
3229	A	Fenêtre métal brut (Ouvrant)-Fe52	Bas Gauche	Métal	Brut	Non mesuré	-	Inconnu
3230	A	Fenêtre métal brut (Dormant extérieur)-Fe52	Haut Centre	Métal	Brut	Non mesuré	-	Inconnu
3231	A	Fenêtre métal brut (Volet)-Fe52	Centre Gauche	Métal	Brut	Non mesuré	-	Inconnu
3232	A	Fenêtre métal brut (Dormant)-Fe53	Bas Gauche	Métal	Brut	Non mesuré	-	Inconnu
3233	A	Fenêtre métal brut (Ouvrant extérieur)-Fe53	Centre Gauche	Métal	Brut	Non mesuré	-	Inconnu
3234	A	Fenêtre métal brut (Ouvrant)-Fe53	Centre Centre	Métal	Brut	Non mesuré	-	Inconnu
3235	A	Fenêtre métal brut (Dormant extérieur)-Fe53	Bas Centre	Métal	Brut	Non mesuré	-	Inconnu
3236	A	Fenêtre métal brut (Volet)-Fe53	Bas Centre	Métal	Brut	Non mesuré	-	Inconnu
3237	A	Fenêtre métal brut (Dormant)-Fe54	Centre Gauche	Métal	Brut	Non mesuré	-	Inconnu
3238	A	Fenêtre métal brut (Ouvrant extérieur)-Fe54	Bas Droite	Métal	Brut	Non mesuré	-	Inconnu
3239	A	Fenêtre métal brut (Ouvrant)-Fe54	Haut Centre	Métal	Brut	Non mesuré	-	Inconnu
3240	A	Fenêtre métal brut (Dormant extérieur)-Fe54	Haut Gauche	Métal	Brut	Non mesuré	-	Inconnu
3241	A	Fenêtre métal brut (Volet)-Fe54	Bas Droite	Métal	Brut	Non mesuré	-	Inconnu
3242	A	Fenêtre métal brut (Dormant)-Fe55	Haut Centre	Métal	Brut	Non mesuré	-	Inconnu
3243	A	Fenêtre métal brut (Ouvrant extérieur)-Fe55	Centre Gauche	Métal	Brut	Non mesuré	-	Inconnu
3244	A	Fenêtre métal brut (Ouvrant)-Fe55	Centre Droite	Métal	Brut	Non mesuré	-	Inconnu



Plomb

N° de Mesure	Zone	Unité de diagnostic (UD)	Localisation de la mesure	Substrat	Revêtement	Valeurs ou constat visuel	Etat de conservation	Travaux envisagés
CNMSS Bleu FE(1)-FE(3) - Vol 2 (Façade)								
3245	A	Fenêtre métal brut (Dormant extérieur)-Fe55	Centre Droite	Métal	Brut	Non mesuré	-	Inconnu
3246	A	Fenêtre métal brut (Volet)-Fe55	Bas Centre	Métal	Brut	Non mesuré	-	Inconnu
3247	A	Fenêtre métal brut (Dormant)-Fe56	Haut Centre	Métal	Brut	Non mesuré	-	Inconnu
3248	A	Fenêtre métal brut (Ouvrant extérieur)-Fe56	Haut Droite	Métal	Brut	Non mesuré	-	Inconnu
3249	A	Fenêtre métal brut (Ouvrant)-Fe56	Haut Centre	Métal	Brut	Non mesuré	-	Inconnu
3250	A	Fenêtre métal brut (Dormant extérieur)-Fe56	Bas Droite	Métal	Brut	Non mesuré	-	Inconnu
3251	A	Fenêtre métal brut (Volet)-Fe56	Bas Centre	Métal	Brut	Non mesuré	-	Inconnu
3252	A	Fenêtre métal brut (Dormant)-Fe57	Haut Droite	Métal	Brut	Non mesuré	-	Inconnu
3253	A	Fenêtre métal brut (Ouvrant extérieur)-Fe57	Haut Centre	Métal	Brut	Non mesuré	-	Inconnu
3254	A	Fenêtre métal brut (Ouvrant)-Fe57	Centre Centre	Métal	Brut	Non mesuré	-	Inconnu
3255	A	Fenêtre métal brut (Dormant extérieur)-Fe57	Haut Centre	Métal	Brut	Non mesuré	-	Inconnu
3256	A	Fenêtre métal brut (Volet)-Fe57	Bas Centre	Métal	Brut	Non mesuré	-	Inconnu
3257	A	Fenêtre métal brut (Dormant)-Fe58	Centre Gauche	Métal	Brut	Non mesuré	-	Inconnu
3258	A	Fenêtre métal brut (Ouvrant extérieur)-Fe58	Centre Centre	Métal	Brut	Non mesuré	-	Inconnu
3259	A	Fenêtre métal brut (Ouvrant)-Fe58	Bas Gauche	Métal	Brut	Non mesuré	-	Inconnu
3260	A	Fenêtre métal brut (Dormant extérieur)-Fe58	Centre Droite	Métal	Brut	Non mesuré	-	Inconnu
3261	A	Fenêtre métal brut (Volet)-Fe58	Bas Gauche	Métal	Brut	Non mesuré	-	Inconnu
3262	A	Fenêtre métal brut (Dormant)-Fe59	Haut Droite	Métal	Brut	Non mesuré	-	Inconnu
3263	A	Fenêtre métal brut (Ouvrant extérieur)-Fe59	Bas Centre	Métal	Brut	Non mesuré	-	Inconnu
3264	A	Fenêtre métal brut (Ouvrant)-Fe59	Haut Centre	Métal	Brut	Non mesuré	-	Inconnu
3265	A	Fenêtre métal brut (Dormant extérieur)-Fe59	Centre Gauche	Métal	Brut	Non mesuré	-	Inconnu
3266	A	Fenêtre métal brut (Volet)-Fe59	Haut Droite	Métal	Brut	Non mesuré	-	Inconnu
3267	A	Fenêtre métal brut (Dormant)-Fe60	Bas Centre	Métal	Brut	Non mesuré	-	Inconnu

N° de Mesure	Zone	Unité de diagnostic (UD)	Localisation de la mesure	Substrat	Revêtement	Valeurs ou constat visuel	Etat de conservation	Travaux envisagés
CNMSS Bleu FE(1)-FE(3) - Vol 2 (Façade)								
3268	A	Fenêtre métal brut (Ouvrant extérieur)-Fe60	Bas Gauche	Métal	Brut	Non mesuré	-	Inconnu
3269	A	Fenêtre métal brut (Ouvrant)-Fe60	Bas Droite	Métal	Brut	Non mesuré	-	Inconnu
3270	A	Fenêtre métal brut (Dormant extérieur)-Fe60	Haut Gauche	Métal	Brut	Non mesuré	-	Inconnu
3271	A	Fenêtre métal brut (Volet)-Fe60	Bas Droite	Métal	Brut	Non mesuré	-	Inconnu
3272	A	Fenêtre métal brut (Dormant)-Fe61	Haut Centre	Métal	Brut	Non mesuré	-	Inconnu
3273	A	Fenêtre métal brut (Ouvrant extérieur)-Fe61	Haut Droite	Métal	Brut	Non mesuré	-	Inconnu
3274	A	Fenêtre métal brut (Ouvrant)-Fe61	Bas Gauche	Métal	Brut	Non mesuré	-	Inconnu
3275	A	Fenêtre métal brut (Dormant extérieur)-Fe61	Centre Centre	Métal	Brut	Non mesuré	-	Inconnu
3276	A	Fenêtre métal brut (Volet)-Fe61	Centre Droite	Métal	Brut	Non mesuré	-	Inconnu
3277	A	Fenêtre métal brut (Dormant)-Fe62	Centre Gauche	Métal	Brut	Non mesuré	-	Inconnu
3278	A	Fenêtre métal brut (Ouvrant extérieur)-Fe62	Bas Gauche	Métal	Brut	Non mesuré	-	Inconnu
3279	A	Fenêtre métal brut (Ouvrant)-Fe62	Haut Gauche	Métal	Brut	Non mesuré	-	Inconnu
3280	A	Fenêtre métal brut (Dormant extérieur)-Fe62	Bas Gauche	Métal	Brut	Non mesuré	-	Inconnu
3281	A	Fenêtre métal brut (Volet)-Fe62	Centre Centre	Métal	Brut	Non mesuré	-	Inconnu
3282	A	Fenêtre métal brut (Dormant)-Fe63	Haut Centre	Métal	Brut	Non mesuré	-	Inconnu
3283	A	Fenêtre métal brut (Ouvrant extérieur)-Fe63	Centre Centre	Métal	Brut	Non mesuré	-	Inconnu
3284	A	Fenêtre métal brut (Ouvrant)-Fe63	Centre Centre	Métal	Brut	Non mesuré	-	Inconnu
3285	A	Fenêtre métal brut (Dormant extérieur)-Fe63	Centre Centre	Métal	Brut	Non mesuré	-	Inconnu
3286	A	Fenêtre métal brut (Volet)-Fe63	Haut Gauche	Métal	Brut	Non mesuré	-	Inconnu
3287	A	Fenêtre métal brut (Dormant)-Fe64	Centre Gauche	Métal	Brut	Non mesuré	-	Inconnu
3288	A	Fenêtre métal brut (Ouvrant extérieur)-Fe64	Centre Gauche	Métal	Brut	Non mesuré	-	Inconnu
3289	A	Fenêtre métal brut (Ouvrant)-Fe64	Haut Droite	Métal	Brut	Non mesuré	-	Inconnu
3290	A	Fenêtre métal brut (Dormant extérieur)-Fe64	Haut Centre	Métal	Brut	Non mesuré	-	Inconnu



Plomb

N° de Mesure	Zone	Unité de diagnostic (UD)	Localisation de la mesure	Substrat	Revêtement	Valeurs ou constat visuel	Etat de conservation	Travaux envisagés
<b>CNMSS Bleu FE(1)-FE(3) - Vol 2 (Façade)</b>								
3291	A	Fenêtre métal brut (Volet)-Fe64	Bas Gauche	Métal	Brut	Non mesuré	-	Inconnu
3292	A	Fenêtre métal brut (Dormant)-Fe65	Centre Centre	Métal	Brut	Non mesuré	-	Inconnu
3293	A	Fenêtre métal brut (Ouvrant extérieur)-Fe65	Haut Droite	Métal	Brut	Non mesuré	-	Inconnu
3294	A	Fenêtre métal brut (Ouvrant)-Fe65	Haut Gauche	Métal	Brut	Non mesuré	-	Inconnu
3295	A	Fenêtre métal brut (Dormant extérieur)-Fe65	Centre Droite	Métal	Brut	Non mesuré	-	Inconnu
3296	A	Fenêtre métal brut (Volet)-Fe65	Haut Droite	Métal	Brut	Non mesuré	-	Inconnu
3297	A	Fenêtre métal brut (Dormant)-Fe66	Haut Gauche	Métal	Brut	Non mesuré	-	Inconnu
3298	A	Fenêtre métal brut (Ouvrant extérieur)-Fe66	Bas Centre	Métal	Brut	Non mesuré	-	Inconnu
3299	A	Fenêtre métal brut (Ouvrant)-Fe66	Centre Centre	Métal	Brut	Non mesuré	-	Inconnu
3300	A	Fenêtre métal brut (Dormant extérieur)-Fe66	Bas Centre	Métal	Brut	Non mesuré	-	Inconnu
3301	A	Fenêtre métal brut (Volet)-Fe66	Bas Gauche	Métal	Brut	Non mesuré	-	Inconnu
3302	A	Fenêtre métal brut (Dormant)-Fe67	Haut Centre	Métal	Brut	Non mesuré	-	Inconnu
3303	A	Fenêtre métal brut (Ouvrant extérieur)-Fe67	Bas Centre	Métal	Brut	Non mesuré	-	Inconnu
3304	A	Fenêtre métal brut (Ouvrant)-Fe67	Bas Centre	Métal	Brut	Non mesuré	-	Inconnu
3305	A	Fenêtre métal brut (Dormant extérieur)-Fe67	Centre Gauche	Métal	Brut	Non mesuré	-	Inconnu
3306	A	Fenêtre métal brut (Volet)-Fe67	Haut Gauche	Métal	Brut	Non mesuré	-	Inconnu
3307	A	Fenêtre métal brut (Dormant)-Fe68	Haut Droite	Métal	Brut	Non mesuré	-	Inconnu
3308	A	Fenêtre métal brut (Ouvrant extérieur)-Fe68	Centre Gauche	Métal	Brut	Non mesuré	-	Inconnu
3309	A	Fenêtre métal brut (Ouvrant)-Fe68	Haut Droite	Métal	Brut	Non mesuré	-	Inconnu
3310	A	Fenêtre métal brut (Dormant extérieur)-Fe68	Centre Gauche	Métal	Brut	Non mesuré	-	Inconnu
3311	A	Fenêtre métal brut (Volet)-Fe68	Centre Gauche	Métal	Brut	Non mesuré	-	Inconnu
3312	A	Fenêtre métal brut (Dormant)-Fe69	Haut Gauche	Métal	Brut	Non mesuré	-	Inconnu
3313	A	Fenêtre métal brut (Ouvrant extérieur)-Fe69	Haut Droite	Métal	Brut	Non mesuré	-	Inconnu



N° de Mesure	Zone	Unité de diagnostic (UD)	Localisation de la mesure	Substrat	Revêtement	Valeurs ou constat visuel	Etat de conservation	Travaux envisagés
CNMSS Bleu FE(1)-FE(3) - Vol 2 (Façade)								
3314	A	Fenêtre métal brut (Ouvrant)-Fe69	Haut Centre	Métal	Brut	Non mesuré	-	Inconnu
3315	A	Fenêtre métal brut (Dormant extérieur)-Fe69	Haut Centre	Métal	Brut	Non mesuré	-	Inconnu
3316	A	Fenêtre métal brut (Volet)-Fe69	Bas Gauche	Métal	Brut	Non mesuré	-	Inconnu
3317	A	Fenêtre métal brut (Dormant)-Fe70	Haut Centre	Métal	Brut	Non mesuré	-	Inconnu
3318	A	Fenêtre métal brut (Ouvrant extérieur)-Fe70	Bas Droite	Métal	Brut	Non mesuré	-	Inconnu
3319	A	Fenêtre métal brut (Ouvrant)-Fe70	Haut Gauche	Métal	Brut	Non mesuré	-	Inconnu
3320	A	Fenêtre métal brut (Dormant extérieur)-Fe70	Bas Centre	Métal	Brut	Non mesuré	-	Inconnu
3321	A	Fenêtre métal brut (Volet)-Fe70	Centre Gauche	Métal	Brut	Non mesuré	-	Inconnu
3322	A	Fenêtre métal brut (Dormant)-Fe71	Bas Gauche	Métal	Brut	Non mesuré	-	Inconnu
3323	A	Fenêtre métal brut (Ouvrant extérieur)-Fe71	Centre Droite	Métal	Brut	Non mesuré	-	Inconnu
3324	A	Fenêtre métal brut (Ouvrant)-Fe71	Haut Centre	Métal	Brut	Non mesuré	-	Inconnu
3325	A	Fenêtre métal brut (Dormant extérieur)-Fe71	Bas Droite	Métal	Brut	Non mesuré	-	Inconnu
3326	A	Fenêtre métal brut (Volet)-Fe71	Haut Droite	Métal	Brut	Non mesuré	-	Inconnu
3327	A	Fenêtre métal brut (Dormant)-Fe72	Haut Gauche	Métal	Brut	Non mesuré	-	Inconnu
3328	A	Fenêtre métal brut (Ouvrant extérieur)-Fe72	Bas Droite	Métal	Brut	Non mesuré	-	Inconnu
3329	A	Fenêtre métal brut (Ouvrant)-Fe72	Bas Droite	Métal	Brut	Non mesuré	-	Inconnu
3330	A	Fenêtre métal brut (Dormant extérieur)-Fe72	Centre Droite	Métal	Brut	Non mesuré	-	Inconnu
3331	A	Fenêtre métal brut (Volet)-Fe72	Bas Centre	Métal	Brut	Non mesuré	-	Inconnu
3332	A	Fenêtre métal brut (Dormant)-Fe73	Bas Droite	Métal	Brut	Non mesuré	-	Inconnu
3333	A	Fenêtre métal brut (Ouvrant extérieur)-Fe73	Haut Gauche	Métal	Brut	Non mesuré	-	Inconnu
3334	A	Fenêtre métal brut (Ouvrant)-Fe73	Centre Droite	Métal	Brut	Non mesuré	-	Inconnu
3335	A	Fenêtre métal brut (Dormant extérieur)-Fe73	Bas Centre	Métal	Brut	Non mesuré	-	Inconnu
3336	A	Fenêtre métal brut (Volet)-Fe73	Centre Gauche	Métal	Brut	Non mesuré	-	Inconnu

N° de Mesure	Zone	Unité de diagnostic (UD)	Localisation de la mesure	Substrat	Revêtement	Valeurs ou constat visuel	Etat de conservation	Travaux envisagés
<b>CNMSS Bleu FE(1)-FE(3) - Vol 2 (Façade)</b>								
3337	A	Fenêtre métal brut (Dormant)-Fe74	Haut Gauche	Métal	Brut	Non mesuré	-	Inconnu
3338	A	Fenêtre métal brut (Ouvrant extérieur)-Fe74	Bas Centre	Métal	Brut	Non mesuré	-	Inconnu
3339	A	Fenêtre métal brut (Ouvrant)-Fe74	Bas Droite	Métal	Brut	Non mesuré	-	Inconnu
3340	A	Fenêtre métal brut (Dormant extérieur)-Fe74	Centre Centre	Métal	Brut	Non mesuré	-	Inconnu
3341	A	Fenêtre métal brut (Volet)-Fe74	Haut Gauche	Métal	Brut	Non mesuré	-	Inconnu
3342	A	Fenêtre métal brut (Dormant)-Fe75	Bas Droite	Métal	Brut	Non mesuré	-	Inconnu
3343	A	Fenêtre métal brut (Ouvrant extérieur)-Fe75	Bas Centre	Métal	Brut	Non mesuré	-	Inconnu
3344	A	Fenêtre métal brut (Ouvrant)-Fe75	Bas Droite	Métal	Brut	Non mesuré	-	Inconnu
3345	A	Fenêtre métal brut (Dormant extérieur)-Fe75	Haut Gauche	Métal	Brut	Non mesuré	-	Inconnu
3346	A	Fenêtre métal brut (Volet)-Fe75	Centre Gauche	Métal	Brut	Non mesuré	-	Inconnu
3347	A	Fenêtre métal brut (Dormant)-Fe76	Centre Gauche	Métal	Brut	Non mesuré	-	Inconnu
3348	A	Fenêtre métal brut (Ouvrant extérieur)-Fe76	Haut Gauche	Métal	Brut	Non mesuré	-	Inconnu
3349	A	Fenêtre métal brut (Ouvrant)-Fe76	Haut Gauche	Métal	Brut	Non mesuré	-	Inconnu
3350	A	Fenêtre métal brut (Dormant extérieur)-Fe76	Bas Gauche	Métal	Brut	Non mesuré	-	Inconnu
3351	A	Fenêtre métal brut (Volet)-Fe76	Centre Droite	Métal	Brut	Non mesuré	-	Inconnu
3352	A	Fenêtre métal brut (Dormant)-Fe77	Bas Centre	Métal	Brut	Non mesuré	-	Inconnu
3353	A	Fenêtre métal brut (Ouvrant extérieur)-Fe77	Centre Centre	Métal	Brut	Non mesuré	-	Inconnu
3354	A	Fenêtre métal brut (Ouvrant)-Fe77	Bas Gauche	Métal	Brut	Non mesuré	-	Inconnu
3355	A	Fenêtre métal brut (Dormant extérieur)-Fe77	Bas Gauche	Métal	Brut	Non mesuré	-	Inconnu
3356	A	Fenêtre métal brut (Volet)-Fe77	Centre Centre	Métal	Brut	Non mesuré	-	Inconnu
3357	A	Fenêtre métal brut (Dormant)-Fe78	Centre Gauche	Métal	Brut	Non mesuré	-	Inconnu
3358	A	Fenêtre métal brut (Ouvrant extérieur)-Fe78	Bas Gauche	Métal	Brut	Non mesuré	-	Inconnu
3359	A	Fenêtre métal brut (Ouvrant)-Fe78	Centre Droite	Métal	Brut	Non mesuré	-	Inconnu

N° de Mesure	Zone	Unité de diagnostic (UD)	Localisation de la mesure	Substrat	Revêtement	Valeurs ou constat visuel	Etat de conservation	Travaux envisagés
CNMSS Bleu FE(1)-FE(3) - Vol 2 (Façade)								
3360	A	Fenêtre métal brut (Dormant extérieur)-Fe78	Bas Centre	Métal	Brut	Non mesuré	-	Inconnu
3361	A	Fenêtre métal brut (Volet)-Fe78	Centre Droite	Métal	Brut	Non mesuré	-	Inconnu
3362	A	Fenêtre métal brut (Dormant)-Fe79	Bas Gauche	Métal	Brut	Non mesuré	-	Inconnu
3363	A	Fenêtre métal brut (Ouvrant extérieur)-Fe79	Bas Centre	Métal	Brut	Non mesuré	-	Inconnu
3364	A	Fenêtre métal brut (Ouvrant)-Fe79	Haut Gauche	Métal	Brut	Non mesuré	-	Inconnu
3365	A	Fenêtre métal brut (Dormant extérieur)-Fe79	Centre Droite	Métal	Brut	Non mesuré	-	Inconnu
3366	A	Fenêtre métal brut (Volet)-Fe79	Centre Droite	Métal	Brut	Non mesuré	-	Inconnu
3367	A	Fenêtre métal brut (Dormant)-Fe80	Centre Centre	Métal	Brut	Non mesuré	-	Inconnu
3368	A	Fenêtre métal brut (Ouvrant extérieur)-Fe80	Bas Droite	Métal	Brut	Non mesuré	-	Inconnu
3369	A	Fenêtre métal brut (Ouvrant)-Fe80	Centre Droite	Métal	Brut	Non mesuré	-	Inconnu
3370	A	Fenêtre métal brut (Dormant extérieur)-Fe80	Centre Centre	Métal	Brut	Non mesuré	-	Inconnu
3371	A	Fenêtre métal brut (Volet)-Fe80	Bas Gauche	Métal	Brut	Non mesuré	-	Inconnu
3372	A	Fenêtre métal brut (Dormant)-Fe81	Haut Droite	Métal	Brut	Non mesuré	-	Inconnu
3373	A	Fenêtre métal brut (Ouvrant extérieur)-Fe81	Haut Droite	Métal	Brut	Non mesuré	-	Inconnu
3374	A	Fenêtre métal brut (Ouvrant)-Fe81	Centre Droite	Métal	Brut	Non mesuré	-	Inconnu
3375	A	Fenêtre métal brut (Dormant extérieur)-Fe81	Bas Droite	Métal	Brut	Non mesuré	-	Inconnu
3376	A	Fenêtre métal brut (Volet)-Fe81	Bas Droite	Métal	Brut	Non mesuré	-	Inconnu
3377	A	Fenêtre métal brut (Dormant)-Fe82	Centre Gauche	Métal	Brut	Non mesuré	-	Inconnu
3378	A	Fenêtre métal brut (Ouvrant extérieur)-Fe82	Bas Droite	Métal	Brut	Non mesuré	-	Inconnu
3379	A	Fenêtre métal brut (Ouvrant)-Fe82	Haut Droite	Métal	Brut	Non mesuré	-	Inconnu
3380	A	Fenêtre métal brut (Dormant extérieur)-Fe82	Haut Gauche	Métal	Brut	Non mesuré	-	Inconnu
3381	A	Fenêtre métal brut (Volet)-Fe82	Centre Gauche	Métal	Brut	Non mesuré	-	Inconnu
3382	A	Fenêtre métal brut (Dormant)-Fe83	Haut Droite	Métal	Brut	Non mesuré	-	Inconnu

N° de Mesure	Zone	Unité de diagnostic (UD)	Localisation de la mesure	Substrat	Revêtement	Valeurs ou constat visuel	Etat de conservation	Travaux envisagés
<b>CNMSS Bleu FE(1)-FE(3) - Vol 2 (Façade)</b>								
3383	A	Fenêtre métal brut (Ouvrant extérieur)-Fe83	Bas Gauche	Métal	Brut	Non mesuré	-	Inconnu
3384	A	Fenêtre métal brut (Ouvrant)-Fe83	Bas Gauche	Métal	Brut	Non mesuré	-	Inconnu
3385	A	Fenêtre métal brut (Dormant extérieur)-Fe83	Haut Droite	Métal	Brut	Non mesuré	-	Inconnu
3386	A	Fenêtre métal brut (Volet)-Fe83	Haut Gauche	Métal	Brut	Non mesuré	-	Inconnu
3387	A	Fenêtre métal brut (Dormant)-Fe84	Centre Centre	Métal	Brut	Non mesuré	-	Inconnu
3388	A	Fenêtre métal brut (Ouvrant extérieur)-Fe84	Haut Droite	Métal	Brut	Non mesuré	-	Inconnu
3389	A	Fenêtre métal brut (Ouvrant)-Fe84	Haut Droite	Métal	Brut	Non mesuré	-	Inconnu
3390	A	Fenêtre métal brut (Dormant extérieur)-Fe84	Centre Droite	Métal	Brut	Non mesuré	-	Inconnu
3391	A	Fenêtre métal brut (Volet)-Fe84	Centre Centre	Métal	Brut	Non mesuré	-	Inconnu
3392	A	Fenêtre métal brut (Dormant)-Fe85	Centre Droite	Métal	Brut	Non mesuré	-	Inconnu
3393	A	Fenêtre métal brut (Ouvrant extérieur)-Fe85	Haut Droite	Métal	Brut	Non mesuré	-	Inconnu
3394	A	Fenêtre métal brut (Ouvrant)-Fe85	Haut Gauche	Métal	Brut	Non mesuré	-	Inconnu
3395	A	Fenêtre métal brut (Dormant extérieur)-Fe85	Haut Centre	Métal	Brut	Non mesuré	-	Inconnu
3396	A	Fenêtre métal brut (Volet)-Fe85	Bas Centre	Métal	Brut	Non mesuré	-	Inconnu
3397	A	Fenêtre métal brut (Dormant)-Fe86	Bas Centre	Métal	Brut	Non mesuré	-	Inconnu
3398	A	Fenêtre métal brut (Ouvrant extérieur)-Fe86	Centre Centre	Métal	Brut	Non mesuré	-	Inconnu
3399	A	Fenêtre métal brut (Ouvrant)-Fe86	Centre Droite	Métal	Brut	Non mesuré	-	Inconnu
3400	A	Fenêtre métal brut (Dormant extérieur)-Fe86	Centre Centre	Métal	Brut	Non mesuré	-	Inconnu
3401	A	Fenêtre métal brut (Volet)-Fe86	Bas Droite	Métal	Brut	Non mesuré	-	Inconnu
3402	A	Garde corps peint (Peinture)-Garde coprs1	Bas Droite	Métal	Peinture	Non mesuré	-	Inconnu
3403	A	Garde corps peint (Peinture)-Garde coprs1	Centre Centre	Métal	Peinture	Non mesuré	-	Inconnu
3404	A	Garde corps peint (Peinture)-Garde coprs1	Bas Droite	Métal	Peinture	0 mg/cm²	Etat d'usage	Inconnu
3405	A	Garde corps peint (Peinture)-Garde coprs2	Haut Gauche	Métal	Peinture	Non mesuré	-	Inconnu



N° de Mesure	Zone	Unité de diagnostic (UD)	Localisation de la mesure	Substrat	Revêtement	Valeurs ou constat visuel	Etat de conservation	Travaux envisagés
<b>CNMSS Bleu FE(1)-FE(3) - Vol 2 (Façade)</b>								
3406	A	Garde corps peint (Peinture)-Garde coprs2	Bas Gauche	Métal	Peinture	0 mg/cm²	Etat d'usage	Inconnu
3407	A	Garde corps peint (Peinture)-Garde coprs2	Bas Droite	Métal	Peinture	Non mesuré	-	Inconnu
3408	A	Garde corps peint (Peinture)-Garde coprs3	Centre Gauche	Métal	Peinture	0 mg/cm²	Etat d'usage	Inconnu
3409	A	Garde corps peint (Peinture)-Garde coprs3	Haut Centre	Métal	Peinture	Non mesuré	-	Inconnu
3410	A	Garde corps peint (Peinture)-Garde coprs3	Centre Droite	Métal	Peinture	Non mesuré	-	Inconnu
3411	A	Garde corps peint (Peinture)-Garde coprs4	Bas Gauche	Métal	Peinture	Non mesuré	-	Inconnu
3412	A	Garde corps peint (Peinture)-Garde coprs4	Bas Centre	Métal	Peinture	Non mesuré	-	Inconnu
3413	A	Garde corps peint (Peinture)-Garde coprs4	Haut Centre	Métal	Peinture	0 mg/cm²	Etat d'usage	Inconnu
3414	A	Mur ciment peint-Mur1	Bas Droite	Ciment	Peinture	0,04 mg/cm²	Non dégradé	Inconnu
3415	A	Mur ciment peint-Mur1	Bas Gauche	Ciment	Peinture	0,03 mg/cm²	Non dégradé	Inconnu
3416	A	Mur ciment peint-Mur1	Bas Droite	Ciment	Peinture	0,06 mg/cm²	Non dégradé	Inconnu

Nombre total d'unités de Diagnostic : 298

N° de Mesure	Zone	Unité de diagnostic (UD)	Localisation de la mesure	Substrat	Revêtement	Valeurs ou constat visuel	Etat de conservation	Travaux envisagés
<b>CNMSS Bleu FE(2)-FE(5) - Vol 1 (Façade)</b>								
3417	A	Faïence brut (Faïence)-Faïence1	Haut Centre	Faïence	Brut	Non mesuré	-	Inconnu
3418	A	Faïence brut (Faïence)-Faïence2	Bas Gauche	Faïence	Brut	Non mesuré	-	Inconnu
3419	A	Faïence brut (Faïence)-Faïence3	Centre Gauche	Faïence	Brut	Non mesuré	-	Inconnu
3420	A	Faïence brut (Faïence)-Faïence4	Haut Centre	Faïence	Brut	Non mesuré	-	Inconnu
3421	A	Faïence brut (Faïence)-Faïence5	Bas Centre	Faïence	Brut	Non mesuré	-	Inconnu
3422	A	Faïence brut (Faïence)-Faïence6	Bas Droite	Faïence	Brut	Non mesuré	-	Inconnu
3423	A	Faïence brut (Faïence)-Faïence7	Haut Droite	Faïence	Brut	Non mesuré	-	Inconnu
3424	A	Garde corps peint (Peinture)-Garde coprs1	Bas Centre	Métal	Peinture	0 mg/cm²	Etat d'usage	Inconnu

N° de Mesure	Zone	Unité de diagnostic (UD)	Localisation de la mesure	Substrat	Revêtement	Valeurs ou constat visuel	Etat de conservation	Travaux envisagés
<b>CNMSS Bleu FE(2)-FE(5) - Vol 1 (Façade)</b>								
3425	A	Garde corps peint (Peinture)-Garde coprs1	Bas Centre	Métal	Peinture	Non mesuré	-	Inconnu
3426	A	Garde corps peint (Peinture)-Garde coprs1	Bas Centre	Métal	Peinture	Non mesuré	-	Inconnu
3427	A	Bardage métallique Neg - copie (Bardage ) -Bardage1	Haut Gauche	Métal	Peinture	0 mg/cm²	Non dégradé	Inconnu
3428	A	Bardage métallique Neg - copie (Bardage ) -Bardage1	Centre Gauche	Métal	Peinture	Non mesuré	-	Inconnu
3429	A	Bardage métallique Neg - copie (Bardage ) -Bardage1	Haut Gauche	Métal	Peinture	Non mesuré	-	Inconnu
3430	A	Bardage métallique Neg - copie (Bardage ) -Bardage2	Centre Droite	Métal	Peinture	0 mg/cm²	Non dégradé	Inconnu
3431	A	Bardage métallique Neg - copie (Bardage ) -Bardage2	Haut Droite	Métal	Peinture	Non mesuré	-	Inconnu
3432	A	Bardage métallique Neg - copie (Bardage ) -Bardage2	Centre Centre	Métal	Peinture	Non mesuré	-	Inconnu
3433	A	Mur ciment peint-Mur1	Bas Gauche	Ciment	Peinture	0,05 mg/cm²	Non dégradé	Inconnu
3434	A	Mur ciment peint-Mur1	Centre Gauche	Ciment	Peinture	0,06 mg/cm²	Non dégradé	Inconnu
3435	A	Mur ciment peint-Mur1	Bas Gauche	Ciment	Peinture	0,09 mg/cm²	Non dégradé	Inconnu
3436	A	Mur ciment peint-Mur2	Bas Centre	Ciment	Peinture	0,02 mg/cm²	Non dégradé	Inconnu
3437	A	Mur ciment peint-Mur2	Haut Gauche	Ciment	Peinture	0,08 mg/cm²	Non dégradé	Inconnu
3438	A	Mur ciment peint-Mur2	Centre Centre	Ciment	Peinture	0,05 mg/cm²	Non dégradé	Inconnu
3439	A	Mur ciment peint-Mur3	Haut Gauche	Ciment	Peinture	0,06 mg/cm²	Non dégradé	Inconnu
3440	A	Mur ciment peint-Mur3	Haut Gauche	Ciment	Peinture	0,02 mg/cm²	Non dégradé	Inconnu
3441	A	Mur ciment peint-Mur3	Haut Droite	Ciment	Peinture	0,09 mg/cm²	Non dégradé	Inconnu
3442	A	Garde corps peint (Peinture)-Garde coprs2	Haut Droite	Métal	Peinture	Non mesuré	-	Inconnu
3443	A	Garde corps peint (Peinture)-Garde coprs2	Bas Droite	Métal	Peinture	Non mesuré	-	Inconnu

N° de Mesure	Zone	Unité de diagnostic (UD)	Localisation de la mesure	Substrat	Revêtement	Valeurs ou constat visuel	Etat de conservation	Travaux envisagés
CNMSS Bleu FE(2)-FE(5) - Vol 1 (Façade)								
3444	A	Garde corps peint (Peinture)-Garde coprs2	Haut Gauche	Métal	Peinture	0 mg/cm²	Etat d'usage	Inconnu
3445	A	Garde corps peint (Peinture)-Garde coprs3	Centre Gauche	Métal	Peinture	0 mg/cm²	Etat d'usage	Inconnu
3446	A	Garde corps peint (Peinture)-Garde coprs3	Bas Droite	Métal	Peinture	Non mesuré	-	Inconnu
3447	A	Garde corps peint (Peinture)-Garde coprs3	Haut Droite	Métal	Peinture	Non mesuré	-	Inconnu
3448	A	Fenêtre métal brut (Dormant)-Fe1	Haut Centre	Métal	Brut	Non mesuré	-	Inconnu
3449	A	Fenêtre métal brut (Ouvrant extérieur)-Fe1	Haut Gauche	Métal	Brut	Non mesuré	-	Inconnu
3450	A	Fenêtre métal brut (Ouvrant)-Fe1	Centre Centre	Métal	Brut	Non mesuré	-	Inconnu
3451	A	Fenêtre métal brut (Dormant extérieur)-Fe1	Haut Gauche	Métal	Brut	Non mesuré	-	Inconnu
3452	A	Fenêtre métal brut (Volet)-Fe1	Centre Droite	Métal	Brut	Non mesuré	-	Inconnu
3453	A	Fenêtre métal brut (Dormant)-Fe2	Haut Gauche	Métal	Brut	Non mesuré	-	Inconnu
3454	A	Fenêtre métal brut (Ouvrant extérieur)-Fe2	Bas Droite	Métal	Brut	Non mesuré	-	Inconnu
3455	A	Fenêtre métal brut (Ouvrant)-Fe2	Haut Centre	Métal	Brut	Non mesuré	-	Inconnu
3456	A	Fenêtre métal brut (Dormant extérieur)-Fe2	Haut Centre	Métal	Brut	Non mesuré	-	Inconnu
3457	A	Fenêtre métal brut (Volet)-Fe2	Centre Droite	Métal	Brut	Non mesuré	-	Inconnu
3458	A	Fenêtre métal brut (Dormant)-Fe3	Bas Droite	Métal	Brut	Non mesuré	-	Inconnu
3459	A	Fenêtre métal brut (Ouvrant extérieur)-Fe3	Centre Gauche	Métal	Brut	Non mesuré	-	Inconnu
3460	A	Fenêtre métal brut (Ouvrant)-Fe3	Bas Gauche	Métal	Brut	Non mesuré	-	Inconnu
3461	A	Fenêtre métal brut (Dormant extérieur)-Fe3	Haut Gauche	Métal	Brut	Non mesuré	-	Inconnu
3462	A	Fenêtre métal brut (Volet)-Fe3	Centre Gauche	Métal	Brut	Non mesuré	-	Inconnu
3463	A	Fenêtre métal brut (Dormant)-Fe4	Haut Droite	Métal	Brut	Non mesuré	-	Inconnu
3464	A	Fenêtre métal brut (Ouvrant extérieur)-Fe4	Bas Droite	Métal	Brut	Non mesuré	-	Inconnu
3465	A	Fenêtre métal brut (Ouvrant)-Fe4	Bas Centre	Métal	Brut	Non mesuré	-	Inconnu
3466	A	Fenêtre métal brut (Dormant extérieur)-Fe4	Bas Droite	Métal	Brut	Non mesuré	-	Inconnu

N° de Mesure	Zone	Unité de diagnostic (UD)	Localisation de la mesure	Substrat	Revêtement	Valeurs ou constat visuel	Etat de conservation	Travaux envisagés
CNMSS Bleu FE(2)-FE(5) - Vol 1 (Façade)								
3467	A	Fenêtre métal brut (Volet)-Fe4	Centre Droite	Métal	Brut	Non mesuré	-	Inconnu
3468	A	Fenêtre métal brut (Dormant)-Fe5	Bas Centre	Métal	Brut	Non mesuré	-	Inconnu
3469	A	Fenêtre métal brut (Ouvrant extérieur)-Fe5	Centre Centre	Métal	Brut	Non mesuré	-	Inconnu
3470	A	Fenêtre métal brut (Ouvrant)-Fe5	Centre Droite	Métal	Brut	Non mesuré	-	Inconnu
3471	A	Fenêtre métal brut (Dormant extérieur)-Fe5	Haut Centre	Métal	Brut	Non mesuré	-	Inconnu
3472	A	Fenêtre métal brut (Volet)-Fe5	Haut Centre	Métal	Brut	Non mesuré	-	Inconnu
3473	A	Fenêtre métal brut (Dormant)-Fe6	Haut Droite	Métal	Brut	Non mesuré	-	Inconnu
3474	A	Fenêtre métal brut (Ouvrant extérieur)-Fe6	Haut Centre	Métal	Brut	Non mesuré	-	Inconnu
3475	A	Fenêtre métal brut (Ouvrant)-Fe6	Haut Gauche	Métal	Brut	Non mesuré	-	Inconnu
3476	A	Fenêtre métal brut (Dormant extérieur)-Fe6	Centre Gauche	Métal	Brut	Non mesuré	-	Inconnu
3477	A	Fenêtre métal brut (Volet)-Fe6	Bas Droite	Métal	Brut	Non mesuré	-	Inconnu
3478	A	Fenêtre métal brut (Dormant)-Fe7	Centre Centre	Métal	Brut	Non mesuré	-	Inconnu
3479	A	Fenêtre métal brut (Ouvrant extérieur)-Fe7	Haut Droite	Métal	Brut	Non mesuré	-	Inconnu
3480	A	Fenêtre métal brut (Ouvrant)-Fe7	Haut Centre	Métal	Brut	Non mesuré	-	Inconnu
3481	A	Fenêtre métal brut (Dormant extérieur)-Fe7	Centre Gauche	Métal	Brut	Non mesuré	-	Inconnu
3482	A	Fenêtre métal brut (Volet)-Fe7	Centre Droite	Métal	Brut	Non mesuré	-	Inconnu
3483	A	Fenêtre métal brut (Dormant)-Fe8	Haut Centre	Métal	Brut	Non mesuré	-	Inconnu
3484	A	Fenêtre métal brut (Ouvrant extérieur)-Fe8	Bas Gauche	Métal	Brut	Non mesuré	-	Inconnu
3485	A	Fenêtre métal brut (Ouvrant)-Fe8	Centre Gauche	Métal	Brut	Non mesuré	-	Inconnu
3486	A	Fenêtre métal brut (Dormant extérieur)-Fe8	Bas Droite	Métal	Brut	Non mesuré	-	Inconnu
3487	A	Fenêtre métal brut (Volet)-Fe8	Centre Gauche	Métal	Brut	Non mesuré	-	Inconnu
3488	A	Fenêtre métal brut (Dormant)-Fe9	Haut Droite	Métal	Brut	Non mesuré	-	Inconnu
3489	A	Fenêtre métal brut (Ouvrant extérieur)-Fe9	Centre Gauche	Métal	Brut	Non mesuré	-	Inconnu



N° de Mesure	Zone	Unité de diagnostic (UD)	Localisation de la mesure	Substrat	Revêtement	Valeurs ou constat visuel	Etat de conservation	Travaux envisagés
CNMSS Bleu FE(2)-FE(5) - Vol 1 (Façade)								
3490	A	Fenêtre métal brut (Ouvrant)-Fe9	Centre Droite	Métal	Brut	Non mesuré	-	Inconnu
3491	A	Fenêtre métal brut (Dormant extérieur)-Fe9	Centre Droite	Métal	Brut	Non mesuré	-	Inconnu
3492	A	Fenêtre métal brut (Volet)-Fe9	Haut Gauche	Métal	Brut	Non mesuré	-	Inconnu
3493	A	Fenêtre métal brut (Dormant)-Fe10	Bas Gauche	Métal	Brut	Non mesuré	-	Inconnu
3494	A	Fenêtre métal brut (Ouvrant extérieur)-Fe10	Haut Droite	Métal	Brut	Non mesuré	-	Inconnu
3495	A	Fenêtre métal brut (Ouvrant)-Fe10	Centre Centre	Métal	Brut	Non mesuré	-	Inconnu
3496	A	Fenêtre métal brut (Dormant extérieur)-Fe10	Centre Centre	Métal	Brut	Non mesuré	-	Inconnu
3497	A	Fenêtre métal brut (Volet)-Fe10	Centre Gauche	Métal	Brut	Non mesuré	-	Inconnu
3498	A	Fenêtre métal brut (Dormant)-Fe11	Haut Centre	Métal	Brut	Non mesuré	-	Inconnu
3499	A	Fenêtre métal brut (Ouvrant extérieur)-Fe11	Centre Centre	Métal	Brut	Non mesuré	-	Inconnu
3500	A	Fenêtre métal brut (Ouvrant)-Fe11	Haut Gauche	Métal	Brut	Non mesuré	-	Inconnu
3501	A	Fenêtre métal brut (Dormant extérieur)-Fe11	Haut Centre	Métal	Brut	Non mesuré	-	Inconnu
3502	A	Fenêtre métal brut (Volet)-Fe11	Haut Droite	Métal	Brut	Non mesuré	-	Inconnu
3503	A	Fenêtre métal brut (Dormant)-Fe12	Haut Gauche	Métal	Brut	Non mesuré	-	Inconnu
3504	A	Fenêtre métal brut (Ouvrant extérieur)-Fe12	Bas Gauche	Métal	Brut	Non mesuré	-	Inconnu
3505	A	Fenêtre métal brut (Ouvrant)-Fe12	Centre Centre	Métal	Brut	Non mesuré	-	Inconnu
3506	A	Fenêtre métal brut (Dormant extérieur)-Fe12	Centre Droite	Métal	Brut	Non mesuré	-	Inconnu
3507	A	Fenêtre métal brut (Volet)-Fe12	Centre Gauche	Métal	Brut	Non mesuré	-	Inconnu
3508	A	Fenêtre métal brut (Dormant)-Fe13	Haut Centre	Métal	Brut	Non mesuré	-	Inconnu
3509	A	Fenêtre métal brut (Ouvrant extérieur)-Fe13	Centre Droite	Métal	Brut	Non mesuré	-	Inconnu
3510	A	Fenêtre métal brut (Ouvrant)-Fe13	Haut Droite	Métal	Brut	Non mesuré	-	Inconnu
3511	A	Fenêtre métal brut (Dormant extérieur)-Fe13	Bas Centre	Métal	Brut	Non mesuré	-	Inconnu
3512	A	Fenêtre métal brut (Volet)-Fe13	Bas Centre	Métal	Brut	Non mesuré	-	Inconnu

N° de Mesure	Zone	Unité de diagnostic (UD)	Localisation de la mesure	Substrat	Revêtement	Valeurs ou constat visuel	Etat de conservation	Travaux envisagés
CNMSS Bleu FE(2)-FE(5) - Vol 1 (Façade)								
3513	A	Fenêtre métal brut (Dormant)-Fe14	Haut Centre	Métal	Brut	Non mesuré	-	Inconnu
3514	A	Fenêtre métal brut (Ouvrant extérieur)-Fe14	Centre Centre	Métal	Brut	Non mesuré	-	Inconnu
3515	A	Fenêtre métal brut (Ouvrant)-Fe14	Haut Gauche	Métal	Brut	Non mesuré	-	Inconnu
3516	A	Fenêtre métal brut (Dormant extérieur)-Fe14	Bas Gauche	Métal	Brut	Non mesuré	-	Inconnu
3517	A	Fenêtre métal brut (Volet)-Fe14	Bas Droite	Métal	Brut	Non mesuré	-	Inconnu
3518	A	Fenêtre métal brut (Dormant)-Fe15	Centre Centre	Métal	Brut	Non mesuré	-	Inconnu
3519	A	Fenêtre métal brut (Ouvrant extérieur)-Fe15	Bas Centre	Métal	Brut	Non mesuré	-	Inconnu
3520	A	Fenêtre métal brut (Ouvrant)-Fe15	Centre Droite	Métal	Brut	Non mesuré	-	Inconnu
3521	A	Fenêtre métal brut (Dormant extérieur)-Fe15	Centre Gauche	Métal	Brut	Non mesuré	-	Inconnu
3522	A	Fenêtre métal brut (Volet)-Fe15	Bas Gauche	Métal	Brut	Non mesuré	-	Inconnu
3523	A	Fenêtre métal brut (Dormant)-Fe16	Haut Gauche	Métal	Brut	Non mesuré	-	Inconnu
3524	A	Fenêtre métal brut (Ouvrant extérieur)-Fe16	Bas Gauche	Métal	Brut	Non mesuré	-	Inconnu
3525	A	Fenêtre métal brut (Ouvrant)-Fe16	Bas Droite	Métal	Brut	Non mesuré	-	Inconnu
3526	A	Fenêtre métal brut (Dormant extérieur)-Fe16	Haut Gauche	Métal	Brut	Non mesuré	-	Inconnu
3527	A	Fenêtre métal brut (Volet)-Fe16	Bas Droite	Métal	Brut	Non mesuré	-	Inconnu
3528	A	Fenêtre métal brut (Dormant)-Fe17	Centre Centre	Métal	Brut	Non mesuré	-	Inconnu
3529	A	Fenêtre métal brut (Ouvrant extérieur)-Fe17	Bas Gauche	Métal	Brut	Non mesuré	-	Inconnu
3530	A	Fenêtre métal brut (Ouvrant)-Fe17	Centre Droite	Métal	Brut	Non mesuré	-	Inconnu
3531	A	Fenêtre métal brut (Dormant extérieur)-Fe17	Haut Centre	Métal	Brut	Non mesuré	-	Inconnu
3532	A	Fenêtre métal brut (Volet)-Fe17	Centre Gauche	Métal	Brut	Non mesuré	-	Inconnu
3533	A	Fenêtre métal brut (Dormant)-Fe18	Bas Gauche	Métal	Brut	Non mesuré	-	Inconnu
3534	A	Fenêtre métal brut (Ouvrant extérieur)-Fe18	Haut Centre	Métal	Brut	Non mesuré	-	Inconnu
3535	A	Fenêtre métal brut (Ouvrant)-Fe18	Haut Droite	Métal	Brut	Non mesuré	-	Inconnu

N° de Mesure	Zone	Unité de diagnostic (UD)	Localisation de la mesure	Substrat	Revêtement	Valeurs ou constat visuel	Etat de conservation	Travaux envisagés
CNMSS Bleu FE(2)-FE(5) - Vol 1 (Façade)								
3536	A	Fenêtre métal brut (Dormant extérieur)-Fe18	Bas Droite	Métal	Brut	Non mesuré	-	Inconnu
3537	A	Fenêtre métal brut (Volet)-Fe18	Bas Droite	Métal	Brut	Non mesuré	-	Inconnu
3538	A	Fenêtre métal brut (Dormant)-Fe19	Haut Centre	Métal	Brut	Non mesuré	-	Inconnu
3539	A	Fenêtre métal brut (Ouvrant extérieur)-Fe19	Haut Centre	Métal	Brut	Non mesuré	-	Inconnu
3540	A	Fenêtre métal brut (Ouvrant)-Fe19	Bas Centre	Métal	Brut	Non mesuré	-	Inconnu
3541	A	Fenêtre métal brut (Dormant extérieur)-Fe19	Haut Gauche	Métal	Brut	Non mesuré	-	Inconnu
3542	A	Fenêtre métal brut (Volet)-Fe19	Bas Centre	Métal	Brut	Non mesuré	-	Inconnu
3543	A	Fenêtre métal brut (Dormant)-Fe20	Centre Droite	Métal	Brut	Non mesuré	-	Inconnu
3544	A	Fenêtre métal brut (Ouvrant extérieur)-Fe20	Haut Centre	Métal	Brut	Non mesuré	-	Inconnu
3545	A	Fenêtre métal brut (Ouvrant)-Fe20	Haut Centre	Métal	Brut	Non mesuré	-	Inconnu
3546	A	Fenêtre métal brut (Dormant extérieur)-Fe20	Bas Droite	Métal	Brut	Non mesuré	-	Inconnu
3547	A	Fenêtre métal brut (Volet)-Fe20	Bas Droite	Métal	Brut	Non mesuré	-	Inconnu
3548	A	Fenêtre métal brut (Dormant)-Fe21	Haut Droite	Métal	Brut	Non mesuré	-	Inconnu
3549	A	Fenêtre métal brut (Ouvrant extérieur)-Fe21	Haut Centre	Métal	Brut	Non mesuré	-	Inconnu
3550	A	Fenêtre métal brut (Ouvrant)-Fe21	Haut Droite	Métal	Brut	Non mesuré	-	Inconnu
3551	A	Fenêtre métal brut (Dormant extérieur)-Fe21	Centre Droite	Métal	Brut	Non mesuré	-	Inconnu
3552	A	Fenêtre métal brut (Volet)-Fe21	Centre Droite	Métal	Brut	Non mesuré	-	Inconnu
3553	A	Fenêtre métal brut (Dormant)-Fe22	Centre Centre	Métal	Brut	Non mesuré	-	Inconnu
3554	A	Fenêtre métal brut (Ouvrant extérieur)-Fe22	Centre Gauche	Métal	Brut	Non mesuré	-	Inconnu
3555	A	Fenêtre métal brut (Ouvrant)-Fe22	Haut Gauche	Métal	Brut	Non mesuré	-	Inconnu
3556	A	Fenêtre métal brut (Dormant extérieur)-Fe22	Centre Gauche	Métal	Brut	Non mesuré	-	Inconnu
3557	A	Fenêtre métal brut (Volet)-Fe22	Haut Droite	Métal	Brut	Non mesuré	-	Inconnu
3558	A	Fenêtre métal brut (Dormant)-Fe23	Haut Gauche	Métal	Brut	Non mesuré	-	Inconnu

N° de Mesure	Zone	Unité de diagnostic (UD)	Localisation de la mesure	Substrat	Revêtement	Valeurs ou constat visuel	Etat de conservation	Travaux envisagés
CNMSS Bleu FE(2)-FE(5) - Vol 1 (Façade)								
3559	A	Fenêtre métal brut (Ouvrant extérieur)-Fe23	Centre Droite	Métal	Brut	Non mesuré	-	Inconnu
3560	A	Fenêtre métal brut (Ouvrant)-Fe23	Bas Centre	Métal	Brut	Non mesuré	-	Inconnu
3561	A	Fenêtre métal brut (Dormant extérieur)-Fe23	Haut Droite	Métal	Brut	Non mesuré	-	Inconnu
3562	A	Fenêtre métal brut (Volet)-Fe23	Bas Droite	Métal	Brut	Non mesuré	-	Inconnu
3563	A	Fenêtre métal brut (Dormant)-Fe24	Haut Centre	Métal	Brut	Non mesuré	-	Inconnu
3564	A	Fenêtre métal brut (Ouvrant extérieur)-Fe24	Centre Droite	Métal	Brut	Non mesuré	-	Inconnu
3565	A	Fenêtre métal brut (Ouvrant)-Fe24	Bas Centre	Métal	Brut	Non mesuré	-	Inconnu
3566	A	Fenêtre métal brut (Dormant extérieur)-Fe24	Haut Centre	Métal	Brut	Non mesuré	-	Inconnu
3567	A	Fenêtre métal brut (Volet)-Fe24	Centre Droite	Métal	Brut	Non mesuré	-	Inconnu
3568	A	Fenêtre métal brut (Dormant)-Fe25	Bas Centre	Métal	Brut	Non mesuré	-	Inconnu
3569	A	Fenêtre métal brut (Ouvrant extérieur)-Fe25	Centre Gauche	Métal	Brut	Non mesuré	-	Inconnu
3570	A	Fenêtre métal brut (Ouvrant)-Fe25	Bas Droite	Métal	Brut	Non mesuré	-	Inconnu
3571	A	Fenêtre métal brut (Dormant extérieur)-Fe25	Haut Centre	Métal	Brut	Non mesuré	-	Inconnu
3572	A	Fenêtre métal brut (Volet)-Fe25	Bas Centre	Métal	Brut	Non mesuré	-	Inconnu
3573	A	Fenêtre métal brut (Dormant)-Fe26	Bas Centre	Métal	Brut	Non mesuré	-	Inconnu
3574	A	Fenêtre métal brut (Ouvrant extérieur)-Fe26	Centre Droite	Métal	Brut	Non mesuré	-	Inconnu
3575	A	Fenêtre métal brut (Ouvrant)-Fe26	Haut Gauche	Métal	Brut	Non mesuré	-	Inconnu
3576	A	Fenêtre métal brut (Dormant extérieur)-Fe26	Bas Droite	Métal	Brut	Non mesuré	-	Inconnu
3577	A	Fenêtre métal brut (Volet)-Fe26	Bas Droite	Métal	Brut	Non mesuré	-	Inconnu
3578	A	Fenêtre métal brut (Dormant)-Fe27	Bas Droite	Métal	Brut	Non mesuré	-	Inconnu
3579	A	Fenêtre métal brut (Ouvrant extérieur)-Fe27	Haut Centre	Métal	Brut	Non mesuré	-	Inconnu
3580	A	Fenêtre métal brut (Ouvrant)-Fe27	Haut Gauche	Métal	Brut	Non mesuré	-	Inconnu
3581	A	Fenêtre métal brut (Dormant extérieur)-Fe27	Bas Droite	Métal	Brut	Non mesuré	-	Inconnu



N° de Mesure	Zone	Unité de diagnostic (UD)	Localisation de la mesure	Substrat	Revêtement	Valeurs ou constat visuel	Etat de conservation	Travaux envisagés
CNMSS Bleu FE(2)-FE(5) - Vol 1 (Façade)								
3582	A	Fenêtre métal brut (Volet)-Fe27	Centre Gauche	Métal	Brut	Non mesuré	-	Inconnu
3583	A	Fenêtre métal brut (Dormant)-Fe28	Centre Centre	Métal	Brut	Non mesuré	-	Inconnu
3584	A	Fenêtre métal brut (Ouvrant extérieur)-Fe28	Centre Droite	Métal	Brut	Non mesuré	-	Inconnu
3585	A	Fenêtre métal brut (Ouvrant)-Fe28	Haut Gauche	Métal	Brut	Non mesuré	-	Inconnu
3586	A	Fenêtre métal brut (Dormant extérieur)-Fe28	Centre Centre	Métal	Brut	Non mesuré	-	Inconnu
3587	A	Fenêtre métal brut (Volet)-Fe28	Haut Centre	Métal	Brut	Non mesuré	-	Inconnu
3588	A	Fenêtre métal brut (Dormant)-Fe29	Centre Centre	Métal	Brut	Non mesuré	-	Inconnu
3589	A	Fenêtre métal brut (Ouvrant extérieur)-Fe29	Haut Centre	Métal	Brut	Non mesuré	-	Inconnu
3590	A	Fenêtre métal brut (Ouvrant)-Fe29	Centre Droite	Métal	Brut	Non mesuré	-	Inconnu
3591	A	Fenêtre métal brut (Dormant extérieur)-Fe29	Centre Gauche	Métal	Brut	Non mesuré	-	Inconnu
3592	A	Fenêtre métal brut (Volet)-Fe29	Haut Droite	Métal	Brut	Non mesuré	-	Inconnu
3593	A	Fenêtre métal brut (Dormant)-Fe30	Bas Centre	Métal	Brut	Non mesuré	-	Inconnu
3594	A	Fenêtre métal brut (Ouvrant extérieur)-Fe30	Bas Centre	Métal	Brut	Non mesuré	-	Inconnu
3595	A	Fenêtre métal brut (Ouvrant)-Fe30	Centre Droite	Métal	Brut	Non mesuré	-	Inconnu
3596	A	Fenêtre métal brut (Dormant extérieur)-Fe30	Centre Gauche	Métal	Brut	Non mesuré	-	Inconnu
3597	A	Fenêtre métal brut (Volet)-Fe30	Bas Droite	Métal	Brut	Non mesuré	-	Inconnu
3598	A	Fenêtre métal brut (Dormant)-Fe31	Centre Droite	Métal	Brut	Non mesuré	-	Inconnu
3599	A	Fenêtre métal brut (Ouvrant extérieur)-Fe31	Haut Centre	Métal	Brut	Non mesuré	-	Inconnu
3600	A	Fenêtre métal brut (Ouvrant)-Fe31	Haut Gauche	Métal	Brut	Non mesuré	-	Inconnu
3601	A	Fenêtre métal brut (Dormant extérieur)-Fe31	Centre Centre	Métal	Brut	Non mesuré	-	Inconnu
3602	A	Fenêtre métal brut (Volet)-Fe31	Haut Gauche	Métal	Brut	Non mesuré	-	Inconnu
3603	A	Fenêtre métal brut (Dormant)-Fe32	Haut Gauche	Métal	Brut	Non mesuré	-	Inconnu
3604	A	Fenêtre métal brut (Ouvrant extérieur)-Fe32	Centre Centre	Métal	Brut	Non mesuré	-	Inconnu

N° de Mesure	Zone	Unité de diagnostic (UD)	Localisation de la mesure	Substrat	Revêtement	Valeurs ou constat visuel	Etat de conservation	Travaux envisagés
CNMSS Bleu FE(2)-FE(5) - Vol 1 (Façade)								
3605	A	Fenêtre métal brut (Ouvrant)-Fe32	Centre Centre	Métal	Brut	Non mesuré	-	Inconnu
3606	A	Fenêtre métal brut (Dormant extérieur)-Fe32	Haut Gauche	Métal	Brut	Non mesuré	-	Inconnu
3607	A	Fenêtre métal brut (Volet)-Fe32	Centre Centre	Métal	Brut	Non mesuré	-	Inconnu
3608	A	Fenêtre métal brut (Dormant)-Fe33	Centre Gauche	Métal	Brut	Non mesuré	-	Inconnu
3609	A	Fenêtre métal brut (Ouvrant extérieur)-Fe33	Bas Centre	Métal	Brut	Non mesuré	-	Inconnu
3610	A	Fenêtre métal brut (Ouvrant)-Fe33	Bas Gauche	Métal	Brut	Non mesuré	-	Inconnu
3611	A	Fenêtre métal brut (Dormant extérieur)-Fe33	Bas Centre	Métal	Brut	Non mesuré	-	Inconnu
3612	A	Fenêtre métal brut (Volet)-Fe33	Centre Gauche	Métal	Brut	Non mesuré	-	Inconnu
3613	A	Fenêtre métal brut (Dormant)-Fe34	Haut Droite	Métal	Brut	Non mesuré	-	Inconnu
3614	A	Fenêtre métal brut (Ouvrant extérieur)-Fe34	Bas Gauche	Métal	Brut	Non mesuré	-	Inconnu
3615	A	Fenêtre métal brut (Ouvrant)-Fe34	Bas Centre	Métal	Brut	Non mesuré	-	Inconnu
3616	A	Fenêtre métal brut (Dormant extérieur)-Fe34	Centre Centre	Métal	Brut	Non mesuré	-	Inconnu
3617	A	Fenêtre métal brut (Volet)-Fe34	Haut Gauche	Métal	Brut	Non mesuré	-	Inconnu
3618	A	Fenêtre métal brut (Dormant)-Fe35	Haut Centre	Métal	Brut	Non mesuré	-	Inconnu
3619	A	Fenêtre métal brut (Ouvrant extérieur)-Fe35	Bas Centre	Métal	Brut	Non mesuré	-	Inconnu
3620	A	Fenêtre métal brut (Ouvrant)-Fe35	Bas Droite	Métal	Brut	Non mesuré	-	Inconnu
3621	A	Fenêtre métal brut (Dormant extérieur)-Fe35	Bas Centre	Métal	Brut	Non mesuré	-	Inconnu
3622	A	Fenêtre métal brut (Volet)-Fe35	Bas Centre	Métal	Brut	Non mesuré	-	Inconnu
3623	A	Fenêtre métal brut (Dormant)-Fe36	Haut Centre	Métal	Brut	Non mesuré	-	Inconnu
3624	A	Fenêtre métal brut (Ouvrant extérieur)-Fe36	Bas Gauche	Métal	Brut	Non mesuré	-	Inconnu
3625	A	Fenêtre métal brut (Ouvrant)-Fe36	Centre Gauche	Métal	Brut	Non mesuré	-	Inconnu
3626	A	Fenêtre métal brut (Dormant extérieur)-Fe36	Haut Gauche	Métal	Brut	Non mesuré	-	Inconnu
3627	A	Fenêtre métal brut (Volet)-Fe36	Centre Droite	Métal	Brut	Non mesuré	-	Inconnu

N° de Mesure	Zone	Unité de diagnostic (UD)	Localisation de la mesure	Substrat	Revêtement	Valeurs ou constat visuel	Etat de conservation	Travaux envisagés
CNMSS Bleu FE(2)-FE(5) - Vol 1 (Façade)								
3628	A	Fenêtre métal brut (Dormant)-Fe37	Haut Centre	Métal	Brut	Non mesuré	-	Inconnu
3629	A	Fenêtre métal brut (Ouvrant extérieur)-Fe37	Bas Gauche	Métal	Brut	Non mesuré	-	Inconnu
3630	A	Fenêtre métal brut (Ouvrant)-Fe37	Haut Centre	Métal	Brut	Non mesuré	-	Inconnu
3631	A	Fenêtre métal brut (Dormant extérieur)-Fe37	Centre Gauche	Métal	Brut	Non mesuré	-	Inconnu
3632	A	Fenêtre métal brut (Volet)-Fe37	Bas Droite	Métal	Brut	Non mesuré	-	Inconnu
3633	A	Fenêtre métal brut (Dormant)-Fe38	Centre Droite	Métal	Brut	Non mesuré	-	Inconnu
3634	A	Fenêtre métal brut (Ouvrant extérieur)-Fe38	Centre Gauche	Métal	Brut	Non mesuré	-	Inconnu
3635	A	Fenêtre métal brut (Ouvrant)-Fe38	Haut Droite	Métal	Brut	Non mesuré	-	Inconnu
3636	A	Fenêtre métal brut (Dormant extérieur)-Fe38	Centre Centre	Métal	Brut	Non mesuré	-	Inconnu
3637	A	Fenêtre métal brut (Volet)-Fe38	Centre Droite	Métal	Brut	Non mesuré	-	Inconnu
3638	A	Fenêtre métal brut (Dormant)-Fe39	Centre Gauche	Métal	Brut	Non mesuré	-	Inconnu
3639	A	Fenêtre métal brut (Ouvrant extérieur)-Fe39	Centre Centre	Métal	Brut	Non mesuré	-	Inconnu
3640	A	Fenêtre métal brut (Ouvrant)-Fe39	Bas Centre	Métal	Brut	Non mesuré	-	Inconnu
3641	A	Fenêtre métal brut (Dormant extérieur)-Fe39	Haut Centre	Métal	Brut	Non mesuré	-	Inconnu
3642	A	Fenêtre métal brut (Volet)-Fe39	Haut Droite	Métal	Brut	Non mesuré	-	Inconnu
3643	A	Fenêtre métal brut (Dormant)-Fe40	Bas Droite	Métal	Brut	Non mesuré	-	Inconnu
3644	A	Fenêtre métal brut (Ouvrant extérieur)-Fe40	Haut Gauche	Métal	Brut	Non mesuré	-	Inconnu
3645	A	Fenêtre métal brut (Ouvrant)-Fe40	Haut Centre	Métal	Brut	Non mesuré	-	Inconnu
3646	A	Fenêtre métal brut (Dormant extérieur)-Fe40	Haut Gauche	Métal	Brut	Non mesuré	-	Inconnu
3647	A	Fenêtre métal brut (Volet)-Fe40	Bas Droite	Métal	Brut	Non mesuré	-	Inconnu
3648	A	Fenêtre métal brut (Dormant)-Fe41	Centre Droite	Métal	Brut	Non mesuré	-	Inconnu
3649	A	Fenêtre métal brut (Ouvrant extérieur)-Fe41	Haut Droite	Métal	Brut	Non mesuré	-	Inconnu
3650	A	Fenêtre métal brut (Ouvrant)-Fe41	Centre Droite	Métal	Brut	Non mesuré	-	Inconnu

N° de Mesure	Zone	Unité de diagnostic (UD)	Localisation de la mesure	Substrat	Revêtement	Valeurs ou constat visuel	Etat de conservation	Travaux envisagés
CNMSS Bleu FE(2)-FE(5) - Vol 1 (Façade)								
3651	A	Fenêtre métal brut (Dormant extérieur)-Fe41	Bas Gauche	Métal	Brut	Non mesuré	-	Inconnu
3652	A	Fenêtre métal brut (Volet)-Fe41	Bas Gauche	Métal	Brut	Non mesuré	-	Inconnu
3653	A	Fenêtre métal brut (Dormant)-Fe42	Bas Droite	Métal	Brut	Non mesuré	-	Inconnu
3654	A	Fenêtre métal brut (Ouvrant extérieur)-Fe42	Centre Centre	Métal	Brut	Non mesuré	-	Inconnu
3655	A	Fenêtre métal brut (Ouvrant)-Fe42	Haut Centre	Métal	Brut	Non mesuré	-	Inconnu
3656	A	Fenêtre métal brut (Dormant extérieur)-Fe42	Bas Centre	Métal	Brut	Non mesuré	-	Inconnu
3657	A	Fenêtre métal brut (Volet)-Fe42	Bas Droite	Métal	Brut	Non mesuré	-	Inconnu
3658	A	Fenêtre métal brut (Dormant)-Fe43	Haut Gauche	Métal	Brut	Non mesuré	-	Inconnu
3659	A	Fenêtre métal brut (Ouvrant extérieur)-Fe43	Bas Centre	Métal	Brut	Non mesuré	-	Inconnu
3660	A	Fenêtre métal brut (Ouvrant)-Fe43	Haut Centre	Métal	Brut	Non mesuré	-	Inconnu
3661	A	Fenêtre métal brut (Dormant extérieur)-Fe43	Bas Gauche	Métal	Brut	Non mesuré	-	Inconnu
3662	A	Fenêtre métal brut (Volet)-Fe43	Haut Droite	Métal	Brut	Non mesuré	-	Inconnu
3663	A	Fenêtre métal brut (Dormant)-Fe44	Bas Centre	Métal	Brut	Non mesuré	-	Inconnu
3664	A	Fenêtre métal brut (Ouvrant extérieur)-Fe44	Haut Droite	Métal	Brut	Non mesuré	-	Inconnu
3665	A	Fenêtre métal brut (Ouvrant)-Fe44	Haut Gauche	Métal	Brut	Non mesuré	-	Inconnu
3666	A	Fenêtre métal brut (Dormant extérieur)-Fe44	Centre Droite	Métal	Brut	Non mesuré	-	Inconnu
3667	A	Fenêtre métal brut (Volet)-Fe44	Centre Droite	Métal	Brut	Non mesuré	-	Inconnu
3668	A	Fenêtre métal brut (Dormant)-Fe45	Haut Centre	Métal	Brut	Non mesuré	-	Inconnu
3669	A	Fenêtre métal brut (Ouvrant extérieur)-Fe45	Centre Gauche	Métal	Brut	Non mesuré	-	Inconnu
3670	A	Fenêtre métal brut (Ouvrant)-Fe45	Centre Centre	Métal	Brut	Non mesuré	-	Inconnu
3671	A	Fenêtre métal brut (Dormant extérieur)-Fe45	Bas Gauche	Métal	Brut	Non mesuré	-	Inconnu
3672	A	Fenêtre métal brut (Volet)-Fe45	Centre Gauche	Métal	Brut	Non mesuré	-	Inconnu
3673	A	Fenêtre métal brut (Dormant)-Fe46	Centre Gauche	Métal	Brut	Non mesuré	-	Inconnu



N° de Mesure	Zone	Unité de diagnostic (UD)	Localisation de la mesure	Substrat	Revêtement	Valeurs ou constat visuel	Etat de conservation	Travaux envisagés
CNMSS Bleu FE(2)-FE(5) - Vol 1 (Façade)								
3674	A	Fenêtre métal brut (Ouvrant extérieur)-Fe46	Bas Gauche	Métal	Brut	Non mesuré	-	Inconnu
3675	A	Fenêtre métal brut (Ouvrant)-Fe46	Centre Gauche	Métal	Brut	Non mesuré	-	Inconnu
3676	A	Fenêtre métal brut (Dormant extérieur)-Fe46	Centre Centre	Métal	Brut	Non mesuré	-	Inconnu
3677	A	Fenêtre métal brut (Volet)-Fe46	Centre Gauche	Métal	Brut	Non mesuré	-	Inconnu
3678	A	Fenêtre métal brut (Dormant)-Fe47	Centre Droite	Métal	Brut	Non mesuré	-	Inconnu
3679	A	Fenêtre métal brut (Ouvrant extérieur)-Fe47	Haut Droite	Métal	Brut	Non mesuré	-	Inconnu
3680	A	Fenêtre métal brut (Ouvrant)-Fe47	Centre Gauche	Métal	Brut	Non mesuré	-	Inconnu
3681	A	Fenêtre métal brut (Dormant extérieur)-Fe47	Haut Centre	Métal	Brut	Non mesuré	-	Inconnu
3682	A	Fenêtre métal brut (Volet)-Fe47	Centre Gauche	Métal	Brut	Non mesuré	-	Inconnu
3683	A	Fenêtre métal brut (Dormant)-Fe48	Centre Droite	Métal	Brut	Non mesuré	-	Inconnu
3684	A	Fenêtre métal brut (Ouvrant extérieur)-Fe48	Bas Centre	Métal	Brut	Non mesuré	-	Inconnu
3685	A	Fenêtre métal brut (Ouvrant)-Fe48	Centre Centre	Métal	Brut	Non mesuré	-	Inconnu
3686	A	Fenêtre métal brut (Dormant extérieur)-Fe48	Bas Gauche	Métal	Brut	Non mesuré	-	Inconnu
3687	A	Fenêtre métal brut (Volet)-Fe48	Haut Centre	Métal	Brut	Non mesuré	-	Inconnu
3688	A	Fenêtre métal brut (Dormant)-Fe49	Bas Gauche	Métal	Brut	Non mesuré	-	Inconnu
3689	A	Fenêtre métal brut (Ouvrant extérieur)-Fe49	Bas Droite	Métal	Brut	Non mesuré	-	Inconnu
3690	A	Fenêtre métal brut (Ouvrant)-Fe49	Haut Gauche	Métal	Brut	Non mesuré	-	Inconnu
3691	A	Fenêtre métal brut (Dormant extérieur)-Fe49	Haut Centre	Métal	Brut	Non mesuré	-	Inconnu
3692	A	Fenêtre métal brut (Volet)-Fe49	Bas Centre	Métal	Brut	Non mesuré	-	Inconnu
3693	A	Fenêtre métal brut (Dormant)-Fe50	Haut Gauche	Métal	Brut	Non mesuré	-	Inconnu
3694	A	Fenêtre métal brut (Ouvrant extérieur)-Fe50	Haut Gauche	Métal	Brut	Non mesuré	-	Inconnu
3695	A	Fenêtre métal brut (Ouvrant)-Fe50	Bas Gauche	Métal	Brut	Non mesuré	-	Inconnu
3696	A	Fenêtre métal brut (Dormant extérieur)-Fe50	Centre Gauche	Métal	Brut	Non mesuré	-	Inconnu

N° de Mesure	Zone	Unité de diagnostic (UD)	Localisation de la mesure	Substrat	Revêtement	Valeurs ou constat visuel	Etat de conservation	Travaux envisagés
<b>CNMSS Bleu FE(2)-FE(5) - Vol 1 (Façade)</b>								
3697	A	Fenêtre métal brut (Volet)-Fe50	Bas Centre	Métal	Brut	Non mesuré	-	Inconnu
3698	A	Fenêtre métal brut (Dormant)-Fe51	Bas Droite	Métal	Brut	Non mesuré	-	Inconnu
3699	A	Fenêtre métal brut (Ouvrant extérieur)-Fe51	Centre Gauche	Métal	Brut	Non mesuré	-	Inconnu
3700	A	Fenêtre métal brut (Ouvrant)-Fe51	Haut Gauche	Métal	Brut	Non mesuré	-	Inconnu
3701	A	Fenêtre métal brut (Dormant extérieur)-Fe51	Centre Gauche	Métal	Brut	Non mesuré	-	Inconnu
3702	A	Fenêtre métal brut (Volet)-Fe51	Bas Gauche	Métal	Brut	Non mesuré	-	Inconnu
3703	A	Fenêtre métal brut (Dormant)-Fe52	Centre Gauche	Métal	Brut	Non mesuré	-	Inconnu
3704	A	Fenêtre métal brut (Ouvrant extérieur)-Fe52	Centre Droite	Métal	Brut	Non mesuré	-	Inconnu
3705	A	Fenêtre métal brut (Ouvrant)-Fe52	Centre Centre	Métal	Brut	Non mesuré	-	Inconnu
3706	A	Fenêtre métal brut (Dormant extérieur)-Fe52	Centre Droite	Métal	Brut	Non mesuré	-	Inconnu
3707	A	Fenêtre métal brut (Volet)-Fe52	Centre Centre	Métal	Brut	Non mesuré	-	Inconnu
3708	A	Fenêtre métal brut (Dormant)-Fe53	Centre Droite	Métal	Brut	Non mesuré	-	Inconnu
3709	A	Fenêtre métal brut (Ouvrant extérieur)-Fe53	Bas Droite	Métal	Brut	Non mesuré	-	Inconnu
3710	A	Fenêtre métal brut (Ouvrant)-Fe53	Haut Droite	Métal	Brut	Non mesuré	-	Inconnu
3711	A	Fenêtre métal brut (Dormant extérieur)-Fe53	Haut Droite	Métal	Brut	Non mesuré	-	Inconnu
3712	A	Fenêtre métal brut (Volet)-Fe53	Bas Gauche	Métal	Brut	Non mesuré	-	Inconnu
3713	A	Fenêtre métal brut (Dormant)-Fe54	Bas Gauche	Métal	Brut	Non mesuré	-	Inconnu
3714	A	Fenêtre métal brut (Ouvrant extérieur)-Fe54	Haut Gauche	Métal	Brut	Non mesuré	-	Inconnu
3715	A	Fenêtre métal brut (Ouvrant)-Fe54	Haut Gauche	Métal	Brut	Non mesuré	-	Inconnu
3716	A	Fenêtre métal brut (Dormant extérieur)-Fe54	Centre Droite	Métal	Brut	Non mesuré	-	Inconnu
3717	A	Fenêtre métal brut (Volet)-Fe54	Bas Centre	Métal	Brut	Non mesuré	-	Inconnu
3718	A	Fenêtre métal brut (Dormant)-Fe55	Bas Droite	Métal	Brut	Non mesuré	-	Inconnu
3719	A	Fenêtre métal brut (Ouvrant extérieur)-Fe55	Centre Gauche	Métal	Brut	Non mesuré	-	Inconnu

N° de Mesure	Zone	Unité de diagnostic (UD)	Localisation de la mesure	Substrat	Revêtement	Valeurs ou constat visuel	Etat de conservation	Travaux envisagés
CNMSS Bleu FE(2)-FE(5) - Vol 1 (Façade)								
3720	A	Fenêtre métal brut (Ouvrant)-Fe55	Haut Gauche	Métal	Brut	Non mesuré	-	Inconnu
3721	A	Fenêtre métal brut (Dormant extérieur)-Fe55	Bas Gauche	Métal	Brut	Non mesuré	-	Inconnu
3722	A	Fenêtre métal brut (Volet)-Fe55	Centre Centre	Métal	Brut	Non mesuré	-	Inconnu
3723	A	Fenêtre métal brut (Dormant)-Fe56	Bas Gauche	Métal	Brut	Non mesuré	-	Inconnu
3724	A	Fenêtre métal brut (Ouvrant extérieur)-Fe56	Bas Gauche	Métal	Brut	Non mesuré	-	Inconnu
3725	A	Fenêtre métal brut (Ouvrant)-Fe56	Bas Droite	Métal	Brut	Non mesuré	-	Inconnu
3726	A	Fenêtre métal brut (Dormant extérieur)-Fe56	Haut Centre	Métal	Brut	Non mesuré	-	Inconnu
3727	A	Fenêtre métal brut (Volet)-Fe56	Haut Gauche	Métal	Brut	Non mesuré	-	Inconnu
3728	A	Fenêtre métal brut (Dormant)-Fe57	Centre Centre	Métal	Brut	Non mesuré	-	Inconnu
3729	A	Fenêtre métal brut (Ouvrant extérieur)-Fe57	Haut Gauche	Métal	Brut	Non mesuré	-	Inconnu
3730	A	Fenêtre métal brut (Ouvrant)-Fe57	Centre Droite	Métal	Brut	Non mesuré	-	Inconnu
3731	A	Fenêtre métal brut (Dormant extérieur)-Fe57	Haut Centre	Métal	Brut	Non mesuré	-	Inconnu
3732	A	Fenêtre métal brut (Volet)-Fe57	Bas Centre	Métal	Brut	Non mesuré	-	Inconnu
3733	A	Fenêtre métal brut (Dormant)-Fe58	Bas Gauche	Métal	Brut	Non mesuré	-	Inconnu
3734	A	Fenêtre métal brut (Ouvrant extérieur)-Fe58	Bas Gauche	Métal	Brut	Non mesuré	-	Inconnu
3735	A	Fenêtre métal brut (Ouvrant)-Fe58	Bas Centre	Métal	Brut	Non mesuré	-	Inconnu
3736	A	Fenêtre métal brut (Dormant extérieur)-Fe58	Haut Centre	Métal	Brut	Non mesuré	-	Inconnu
3737	A	Fenêtre métal brut (Volet)-Fe58	Haut Droite	Métal	Brut	Non mesuré	-	Inconnu
3738	A	Fenêtre métal brut (Dormant)-Fe59	Bas Droite	Métal	Brut	Non mesuré	-	Inconnu
3739	A	Fenêtre métal brut (Ouvrant extérieur)-Fe59	Bas Droite	Métal	Brut	Non mesuré	-	Inconnu
3740	A	Fenêtre métal brut (Ouvrant)-Fe59	Haut Droite	Métal	Brut	Non mesuré	-	Inconnu
3741	A	Fenêtre métal brut (Dormant extérieur)-Fe59	Bas Gauche	Métal	Brut	Non mesuré	-	Inconnu
3742	A	Fenêtre métal brut (Volet)-Fe59	Centre Centre	Métal	Brut	Non mesuré	-	Inconnu



Plomb

N° de Mesure	Zone	Unité de diagnostic (UD)	Localisation de la mesure	Substrat	Revêtement	Valeurs ou constat visuel	Etat de conservation	Travaux envisagés
<b>CNMSS Bleu FE(2)-FE(5) - Vol 1 (Façade)</b>								
3743	A	Fenêtre métal brut (Dormant)-Fe60	Haut Centre	Métal	Brut	Non mesuré	-	Inconnu
3744	A	Fenêtre métal brut (Ouvrant extérieur)-Fe60	Haut Gauche	Métal	Brut	Non mesuré	-	Inconnu
3745	A	Fenêtre métal brut (Ouvrant)-Fe60	Bas Centre	Métal	Brut	Non mesuré	-	Inconnu
3746	A	Fenêtre métal brut (Dormant extérieur)-Fe60	Haut Centre	Métal	Brut	Non mesuré	-	Inconnu
3747	A	Fenêtre métal brut (Volet)-Fe60	Bas Gauche	Métal	Brut	Non mesuré	-	Inconnu
3748	A	Fenêtre métal brut (Dormant)-Fe61	Bas Centre	Métal	Brut	Non mesuré	-	Inconnu
3749	A	Fenêtre métal brut (Ouvrant extérieur)-Fe61	Bas Gauche	Métal	Brut	Non mesuré	-	Inconnu
3750	A	Fenêtre métal brut (Ouvrant)-Fe61	Centre Gauche	Métal	Brut	Non mesuré	-	Inconnu
3751	A	Fenêtre métal brut (Dormant extérieur)-Fe61	Bas Gauche	Métal	Brut	Non mesuré	-	Inconnu
3752	A	Fenêtre métal brut (Volet)-Fe61	Centre Gauche	Métal	Brut	Non mesuré	-	Inconnu
3753	A	Fenêtre métal brut (Dormant)-Fe62	Haut Gauche	Métal	Brut	Non mesuré	-	Inconnu
3754	A	Fenêtre métal brut (Ouvrant extérieur)-Fe62	Centre Droite	Métal	Brut	Non mesuré	-	Inconnu
3755	A	Fenêtre métal brut (Ouvrant)-Fe62	Haut Gauche	Métal	Brut	Non mesuré	-	Inconnu
3756	A	Fenêtre métal brut (Dormant extérieur)-Fe62	Centre Centre	Métal	Brut	Non mesuré	-	Inconnu
3757	A	Fenêtre métal brut (Volet)-Fe62	Haut Droite	Métal	Brut	Non mesuré	-	Inconnu
3758	A	Fenêtre métal brut (Dormant)-Fe63	Centre Droite	Métal	Brut	Non mesuré	-	Inconnu
3759	A	Fenêtre métal brut (Ouvrant extérieur)-Fe63	Bas Droite	Métal	Brut	Non mesuré	-	Inconnu
3760	A	Fenêtre métal brut (Ouvrant)-Fe63	Bas Gauche	Métal	Brut	Non mesuré	-	Inconnu
3761	A	Fenêtre métal brut (Dormant extérieur)-Fe63	Centre Droite	Métal	Brut	Non mesuré	-	Inconnu
3762	A	Fenêtre métal brut (Volet)-Fe63	Centre Gauche	Métal	Brut	Non mesuré	-	Inconnu
3763	A	Fenêtre métal brut (Dormant)-Fe64	Haut Droite	Métal	Brut	Non mesuré	-	Inconnu
3764	A	Fenêtre métal brut (Ouvrant extérieur)-Fe64	Centre Gauche	Métal	Brut	Non mesuré	-	Inconnu
3765	A	Fenêtre métal brut (Ouvrant)-Fe64	Haut Centre	Métal	Brut	Non mesuré	-	Inconnu



N° de Mesure	Zone	Unité de diagnostic (UD)	Localisation de la mesure	Substrat	Revêtement	Valeurs ou constat visuel	Etat de conservation	Travaux envisagés
CNMSS Bleu FE(2)-FE(5) - Vol 1 (Façade)								
3766	A	Fenêtre métal brut (Dormant extérieur)-Fe64	Bas Gauche	Métal	Brut	Non mesuré	-	Inconnu
3767	A	Fenêtre métal brut (Volet)-Fe64	Bas Centre	Métal	Brut	Non mesuré	-	Inconnu
3768	A	Fenêtre métal brut (Dormant)-Fe65	Haut Centre	Métal	Brut	Non mesuré	-	Inconnu
3769	A	Fenêtre métal brut (Ouvrant extérieur)-Fe65	Bas Centre	Métal	Brut	Non mesuré	-	Inconnu
3770	A	Fenêtre métal brut (Ouvrant)-Fe65	Haut Droite	Métal	Brut	Non mesuré	-	Inconnu
3771	A	Fenêtre métal brut (Dormant extérieur)-Fe65	Haut Gauche	Métal	Brut	Non mesuré	-	Inconnu
3772	A	Fenêtre métal brut (Volet)-Fe65	Bas Droite	Métal	Brut	Non mesuré	-	Inconnu
3773	A	Fenêtre métal brut (Dormant)-Fe66	Haut Centre	Métal	Brut	Non mesuré	-	Inconnu
3774	A	Fenêtre métal brut (Ouvrant extérieur)-Fe66	Haut Gauche	Métal	Brut	Non mesuré	-	Inconnu
3775	A	Fenêtre métal brut (Ouvrant)-Fe66	Haut Droite	Métal	Brut	Non mesuré	-	Inconnu
3776	A	Fenêtre métal brut (Dormant extérieur)-Fe66	Centre Gauche	Métal	Brut	Non mesuré	-	Inconnu
3777	A	Fenêtre métal brut (Volet)-Fe66	Haut Centre	Métal	Brut	Non mesuré	-	Inconnu
3778	A	Fenêtre métal brut (Dormant)-Fe67	Bas Centre	Métal	Brut	Non mesuré	-	Inconnu
3779	A	Fenêtre métal brut (Ouvrant extérieur)-Fe67	Haut Centre	Métal	Brut	Non mesuré	-	Inconnu
3780	A	Fenêtre métal brut (Ouvrant)-Fe67	Centre Centre	Métal	Brut	Non mesuré	-	Inconnu
3781	A	Fenêtre métal brut (Dormant extérieur)-Fe67	Haut Gauche	Métal	Brut	Non mesuré	-	Inconnu
3782	A	Fenêtre métal brut (Volet)-Fe67	Centre Centre	Métal	Brut	Non mesuré	-	Inconnu
3783	A	Fenêtre métal brut (Dormant)-Fe68	Bas Gauche	Métal	Brut	Non mesuré	-	Inconnu
3784	A	Fenêtre métal brut (Ouvrant extérieur)-Fe68	Centre Gauche	Métal	Brut	Non mesuré	-	Inconnu
3785	A	Fenêtre métal brut (Ouvrant)-Fe68	Bas Centre	Métal	Brut	Non mesuré	-	Inconnu
3786	A	Fenêtre métal brut (Dormant extérieur)-Fe68	Haut Droite	Métal	Brut	Non mesuré	-	Inconnu
3787	A	Fenêtre métal brut (Volet)-Fe68	Haut Droite	Métal	Brut	Non mesuré	-	Inconnu
3788	A	Fenêtre métal brut (Dormant)-Fe69	Bas Droite	Métal	Brut	Non mesuré	-	Inconnu



Plomb

N° de Mesure	Zone	Unité de diagnostic (UD)	Localisation de la mesure	Substrat	Revêtement	Valeurs ou constat visuel	Etat de conservation	Travaux envisagés
CNMSS Bleu FE(2)-FE(5) - Vol 1 (Façade)								
3789	A	Fenêtre métal brut (Ouvrant extérieur)-Fe69	Haut Centre	Métal	Brut	Non mesuré	-	Inconnu
3790	A	Fenêtre métal brut (Ouvrant)-Fe69	Bas Droite	Métal	Brut	Non mesuré	-	Inconnu
3791	A	Fenêtre métal brut (Dormant extérieur)-Fe69	Bas Gauche	Métal	Brut	Non mesuré	-	Inconnu
3792	A	Fenêtre métal brut (Volet)-Fe69	Centre Gauche	Métal	Brut	Non mesuré	-	Inconnu
3793	A	Fenêtre métal brut (Dormant)-Fe70	Centre Droite	Métal	Brut	Non mesuré	-	Inconnu
3794	A	Fenêtre métal brut (Ouvrant extérieur)-Fe70	Centre Centre	Métal	Brut	Non mesuré	-	Inconnu
3795	A	Fenêtre métal brut (Ouvrant)-Fe70	Centre Gauche	Métal	Brut	Non mesuré	-	Inconnu
3796	A	Fenêtre métal brut (Dormant extérieur)-Fe70	Bas Centre	Métal	Brut	Non mesuré	-	Inconnu
3797	A	Fenêtre métal brut (Volet)-Fe70	Haut Droite	Métal	Brut	Non mesuré	-	Inconnu
3798	A	Fenêtre métal brut (Dormant)-Fe71	Bas Gauche	Métal	Brut	Non mesuré	-	Inconnu
3799	A	Fenêtre métal brut (Ouvrant extérieur)-Fe71	Centre Centre	Métal	Brut	Non mesuré	-	Inconnu
3800	A	Fenêtre métal brut (Ouvrant)-Fe71	Centre Gauche	Métal	Brut	Non mesuré	-	Inconnu
3801	A	Fenêtre métal brut (Dormant extérieur)-Fe71	Haut Gauche	Métal	Brut	Non mesuré	-	Inconnu
3802	A	Fenêtre métal brut (Volet)-Fe71	Bas Droite	Métal	Brut	Non mesuré	-	Inconnu
3803	A	Fenêtre métal brut (Dormant)-Fe72	Centre Centre	Métal	Brut	Non mesuré	-	Inconnu
3804	A	Fenêtre métal brut (Ouvrant extérieur)-Fe72	Haut Droite	Métal	Brut	Non mesuré	-	Inconnu
3805	A	Fenêtre métal brut (Ouvrant)-Fe72	Bas Centre	Métal	Brut	Non mesuré	-	Inconnu
3806	A	Fenêtre métal brut (Dormant extérieur)-Fe72	Bas Centre	Métal	Brut	Non mesuré	-	Inconnu
3807	A	Fenêtre métal brut (Volet)-Fe72	Haut Gauche	Métal	Brut	Non mesuré	-	Inconnu
3808	A	Fenêtre métal brut (Dormant)-Fe73	Centre Droite	Métal	Brut	Non mesuré	-	Inconnu
3809	A	Fenêtre métal brut (Ouvrant extérieur)-Fe73	Centre Gauche	Métal	Brut	Non mesuré	-	Inconnu
3810	A	Fenêtre métal brut (Ouvrant)-Fe73	Bas Droite	Métal	Brut	Non mesuré	-	Inconnu
3811	A	Fenêtre métal brut (Dormant extérieur)-Fe73	Centre Centre	Métal	Brut	Non mesuré	-	Inconnu

N° de Mesure	Zone	Unité de diagnostic (UD)	Localisation de la mesure	Substrat	Revêtement	Valeurs ou constat visuel	Etat de conservation	Travaux envisagés
CNMSS Bleu FE(2)-FE(5) - Vol 1 (Façade)								
3812	A	Fenêtre métal brut (Volet)-Fe73	Centre Centre	Métal	Brut	Non mesuré	-	Inconnu
3813	A	Fenêtre métal brut (Dormant)-Fe74	Bas Centre	Métal	Brut	Non mesuré	-	Inconnu
3814	A	Fenêtre métal brut (Ouvrant extérieur)-Fe74	Bas Droite	Métal	Brut	Non mesuré	-	Inconnu
3815	A	Fenêtre métal brut (Ouvrant)-Fe74	Centre Droite	Métal	Brut	Non mesuré	-	Inconnu
3816	A	Fenêtre métal brut (Dormant extérieur)-Fe74	Haut Centre	Métal	Brut	Non mesuré	-	Inconnu
3817	A	Fenêtre métal brut (Volet)-Fe74	Haut Centre	Métal	Brut	Non mesuré	-	Inconnu
3818	A	Fenêtre métal brut (Dormant)-Fe75	Bas Centre	Métal	Brut	Non mesuré	-	Inconnu
3819	A	Fenêtre métal brut (Ouvrant extérieur)-Fe75	Centre Gauche	Métal	Brut	Non mesuré	-	Inconnu
3820	A	Fenêtre métal brut (Ouvrant)-Fe75	Centre Centre	Métal	Brut	Non mesuré	-	Inconnu
3821	A	Fenêtre métal brut (Dormant extérieur)-Fe75	Centre Gauche	Métal	Brut	Non mesuré	-	Inconnu
3822	A	Fenêtre métal brut (Volet)-Fe75	Haut Droite	Métal	Brut	Non mesuré	-	Inconnu
3823	A	Fenêtre métal brut (Dormant)-Fe76	Bas Gauche	Métal	Brut	Non mesuré	-	Inconnu
3824	A	Fenêtre métal brut (Ouvrant extérieur)-Fe76	Centre Gauche	Métal	Brut	Non mesuré	-	Inconnu
3825	A	Fenêtre métal brut (Ouvrant)-Fe76	Haut Gauche	Métal	Brut	Non mesuré	-	Inconnu
3826	A	Fenêtre métal brut (Dormant extérieur)-Fe76	Bas Centre	Métal	Brut	Non mesuré	-	Inconnu
3827	A	Fenêtre métal brut (Volet)-Fe76	Bas Gauche	Métal	Brut	Non mesuré	-	Inconnu
3828	A	Fenêtre métal brut (Dormant)-Fe77	Bas Centre	Métal	Brut	Non mesuré	-	Inconnu
3829	A	Fenêtre métal brut (Ouvrant extérieur)-Fe77	Haut Droite	Métal	Brut	Non mesuré	-	Inconnu
3830	A	Fenêtre métal brut (Ouvrant)-Fe77	Haut Gauche	Métal	Brut	Non mesuré	-	Inconnu
3831	A	Fenêtre métal brut (Dormant extérieur)-Fe77	Haut Centre	Métal	Brut	Non mesuré	-	Inconnu
3832	A	Fenêtre métal brut (Volet)-Fe77	Centre Gauche	Métal	Brut	Non mesuré	-	Inconnu
3833	A	Fenêtre métal brut (Dormant)-Fe78	Bas Centre	Métal	Brut	Non mesuré	-	Inconnu
3834	A	Fenêtre métal brut (Ouvrant extérieur)-Fe78	Haut Centre	Métal	Brut	Non mesuré	-	Inconnu

N° de Mesure	Zone	Unité de diagnostic (UD)	Localisation de la mesure	Substrat	Revêtement	Valeurs ou constat visuel	Etat de conservation	Travaux envisagés
<b>CNMSS Bleu FE(2)-FE(5) - Vol 1 (Façade)</b>								
3835	A	Fenêtre métal brut (Ouvrant)-Fe78	Centre Droite	Métal	Brut	Non mesuré	-	Inconnu
3836	A	Fenêtre métal brut (Dormant extérieur)-Fe78	Bas Gauche	Métal	Brut	Non mesuré	-	Inconnu
3837	A	Fenêtre métal brut (Volet)-Fe78	Bas Droite	Métal	Brut	Non mesuré	-	Inconnu
3838	A	Fenêtre métal brut (Dormant)-Fe79	Centre Gauche	Métal	Brut	Non mesuré	-	Inconnu
3839	A	Fenêtre métal brut (Ouvrant extérieur)-Fe79	Bas Gauche	Métal	Brut	Non mesuré	-	Inconnu
3840	A	Fenêtre métal brut (Ouvrant)-Fe79	Haut Droite	Métal	Brut	Non mesuré	-	Inconnu
3841	A	Fenêtre métal brut (Dormant extérieur)-Fe79	Bas Gauche	Métal	Brut	Non mesuré	-	Inconnu
3842	A	Fenêtre métal brut (Volet)-Fe79	Haut Droite	Métal	Brut	Non mesuré	-	Inconnu
3843	A	Fenêtre métal brut (Dormant)-Fe80	Bas Droite	Métal	Brut	Non mesuré	-	Inconnu
3844	A	Fenêtre métal brut (Ouvrant extérieur)-Fe80	Haut Droite	Métal	Brut	Non mesuré	-	Inconnu
3845	A	Fenêtre métal brut (Ouvrant)-Fe80	Centre Droite	Métal	Brut	Non mesuré	-	Inconnu
3846	A	Fenêtre métal brut (Dormant extérieur)-Fe80	Centre Gauche	Métal	Brut	Non mesuré	-	Inconnu
3847	A	Fenêtre métal brut (Volet)-Fe80	Centre Gauche	Métal	Brut	Non mesuré	-	Inconnu
3848	A	Fenêtre métal brut (Dormant)-Fe81	Bas Droite	Métal	Brut	Non mesuré	-	Inconnu
3849	A	Fenêtre métal brut (Ouvrant extérieur)-Fe81	Centre Gauche	Métal	Brut	Non mesuré	-	Inconnu
3850	A	Fenêtre métal brut (Ouvrant)-Fe81	Bas Gauche	Métal	Brut	Non mesuré	-	Inconnu
3851	A	Fenêtre métal brut (Dormant extérieur)-Fe81	Bas Gauche	Métal	Brut	Non mesuré	-	Inconnu
3852	A	Fenêtre métal brut (Volet)-Fe81	Bas Centre	Métal	Brut	Non mesuré	-	Inconnu
3853	A	Fenêtre métal brut (Dormant)-Fe82	Haut Droite	Métal	Brut	Non mesuré	-	Inconnu
3854	A	Fenêtre métal brut (Ouvrant extérieur)-Fe82	Haut Droite	Métal	Brut	Non mesuré	-	Inconnu
3855	A	Fenêtre métal brut (Ouvrant)-Fe82	Centre Centre	Métal	Brut	Non mesuré	-	Inconnu
3856	A	Fenêtre métal brut (Dormant extérieur)-Fe82	Bas Droite	Métal	Brut	Non mesuré	-	Inconnu
3857	A	Fenêtre métal brut (Volet)-Fe82	Centre Droite	Métal	Brut	Non mesuré	-	Inconnu



N° de Mesure	Zone	Unité de diagnostic (UD)	Localisation de la mesure	Substrat	Revêtement	Valeurs ou constat visuel	Etat de conservation	Travaux envisagés
CNMSS Bleu FE(2)-FE(5) - Vol 1 (Façade)								
3858	A	Fenêtre métal brut (Dormant)-Fe83	Bas Centre	Métal	Brut	Non mesuré	-	Inconnu
3859	A	Fenêtre métal brut (Ouvrant extérieur)-Fe83	Centre Gauche	Métal	Brut	Non mesuré	-	Inconnu
3860	A	Fenêtre métal brut (Ouvrant)-Fe83	Haut Centre	Métal	Brut	Non mesuré	-	Inconnu
3861	A	Fenêtre métal brut (Dormant extérieur)-Fe83	Bas Droite	Métal	Brut	Non mesuré	-	Inconnu
3862	A	Fenêtre métal brut (Volet)-Fe83	Centre Centre	Métal	Brut	Non mesuré	-	Inconnu
3863	A	Fenêtre métal brut (Dormant)-Fe84	Centre Droite	Métal	Brut	Non mesuré	-	Inconnu
3864	A	Fenêtre métal brut (Ouvrant extérieur)-Fe84	Bas Centre	Métal	Brut	Non mesuré	-	Inconnu
3865	A	Fenêtre métal brut (Ouvrant)-Fe84	Bas Gauche	Métal	Brut	Non mesuré	-	Inconnu
3866	A	Fenêtre métal brut (Dormant extérieur)-Fe84	Centre Droite	Métal	Brut	Non mesuré	-	Inconnu
3867	A	Fenêtre métal brut (Volet)-Fe84	Centre Droite	Métal	Brut	Non mesuré	-	Inconnu
3868	A	Fenêtre métal brut (Dormant)-Fe85	Centre Centre	Métal	Brut	Non mesuré	-	Inconnu
3869	A	Fenêtre métal brut (Ouvrant extérieur)-Fe85	Bas Centre	Métal	Brut	Non mesuré	-	Inconnu
3870	A	Fenêtre métal brut (Ouvrant)-Fe85	Haut Gauche	Métal	Brut	Non mesuré	-	Inconnu
3871	A	Fenêtre métal brut (Dormant extérieur)-Fe85	Bas Gauche	Métal	Brut	Non mesuré	-	Inconnu
3872	A	Fenêtre métal brut (Volet)-Fe85	Haut Centre	Métal	Brut	Non mesuré	-	Inconnu
3873	A	Fenêtre métal brut (Dormant)-Fe86	Centre Gauche	Métal	Brut	Non mesuré	-	Inconnu
3874	A	Fenêtre métal brut (Ouvrant extérieur)-Fe86	Haut Centre	Métal	Brut	Non mesuré	-	Inconnu
3875	A	Fenêtre métal brut (Ouvrant)-Fe86	Centre Centre	Métal	Brut	Non mesuré	-	Inconnu
3876	A	Fenêtre métal brut (Dormant extérieur)-Fe86	Centre Droite	Métal	Brut	Non mesuré	-	Inconnu
3877	A	Fenêtre métal brut (Volet)-Fe86	Bas Gauche	Métal	Brut	Non mesuré	-	Inconnu
3878	A	Fenêtre métal brut (Dormant)-Fe87	Centre Gauche	Métal	Brut	Non mesuré	-	Inconnu
3879	A	Fenêtre métal brut (Ouvrant extérieur)-Fe87	Centre Gauche	Métal	Brut	Non mesuré	-	Inconnu
3880	A	Fenêtre métal brut (Ouvrant)-Fe87	Centre Centre	Métal	Brut	Non mesuré	-	Inconnu

N° de Mesure	Zone	Unité de diagnostic (UD)	Localisation de la mesure	Substrat	Revêtement	Valeurs ou constat visuel	Etat de conservation	Travaux envisagés
CNMSS Bleu FE(2)-FE(5) - Vol 1 (Façade)								
3881	A	Fenêtre métal brut (Dormant extérieur)-Fe87	Bas Gauche	Métal	Brut	Non mesuré	-	Inconnu
3882	A	Fenêtre métal brut (Volet)-Fe87	Haut Droite	Métal	Brut	Non mesuré	-	Inconnu
3883	A	Fenêtre métal brut (Dormant)-Fe88	Bas Gauche	Métal	Brut	Non mesuré	-	Inconnu
3884	A	Fenêtre métal brut (Ouvrant extérieur)-Fe88	Bas Droite	Métal	Brut	Non mesuré	-	Inconnu
3885	A	Fenêtre métal brut (Ouvrant)-Fe88	Centre Centre	Métal	Brut	Non mesuré	-	Inconnu
3886	A	Fenêtre métal brut (Dormant extérieur)-Fe88	Haut Droite	Métal	Brut	Non mesuré	-	Inconnu
3887	A	Fenêtre métal brut (Volet)-Fe88	Haut Gauche	Métal	Brut	Non mesuré	-	Inconnu
3888	A	Fenêtre métal brut (Dormant)-Fe89	Bas Gauche	Métal	Brut	Non mesuré	-	Inconnu
3889	A	Fenêtre métal brut (Ouvrant extérieur)-Fe89	Haut Centre	Métal	Brut	Non mesuré	-	Inconnu
3890	A	Fenêtre métal brut (Ouvrant)-Fe89	Haut Droite	Métal	Brut	Non mesuré	-	Inconnu
3891	A	Fenêtre métal brut (Dormant extérieur)-Fe89	Bas Gauche	Métal	Brut	Non mesuré	-	Inconnu
3892	A	Fenêtre métal brut (Volet)-Fe89	Bas Centre	Métal	Brut	Non mesuré	-	Inconnu
3893	A	Fenêtre métal brut (Dormant)-Fe90	Centre Droite	Métal	Brut	Non mesuré	-	Inconnu
3894	A	Fenêtre métal brut (Ouvrant extérieur)-Fe90	Centre Droite	Métal	Brut	Non mesuré	-	Inconnu
3895	A	Fenêtre métal brut (Ouvrant)-Fe90	Centre Gauche	Métal	Brut	Non mesuré	-	Inconnu
3896	A	Fenêtre métal brut (Dormant extérieur)-Fe90	Haut Gauche	Métal	Brut	Non mesuré	-	Inconnu
3897	A	Fenêtre métal brut (Volet)-Fe90	Centre Droite	Métal	Brut	Non mesuré	-	Inconnu
3898	A	Fenêtre métal brut (Dormant)-Fe91	Bas Droite	Métal	Brut	Non mesuré	-	Inconnu
3899	A	Fenêtre métal brut (Ouvrant extérieur)-Fe91	Bas Gauche	Métal	Brut	Non mesuré	-	Inconnu
3900	A	Fenêtre métal brut (Ouvrant)-Fe91	Centre Centre	Métal	Brut	Non mesuré	-	Inconnu
3901	A	Fenêtre métal brut (Dormant extérieur)-Fe91	Centre Gauche	Métal	Brut	Non mesuré	-	Inconnu
3902	A	Fenêtre métal brut (Volet)-Fe91	Centre Droite	Métal	Brut	Non mesuré	-	Inconnu
3903	A	Fenêtre métal brut (Dormant)-Fe92	Centre Droite	Métal	Brut	Non mesuré	-	Inconnu

N° de Mesure	Zone	Unité de diagnostic (UD)	Localisation de la mesure	Substrat	Revêtement	Valeurs ou constat visuel	Etat de conservation	Travaux envisagés
CNMSS Bleu FE(2)-FE(5) - Vol 1 (Façade)								
3904	A	Fenêtre métal brut (Ouvrant extérieur)-Fe92	Centre Centre	Métal	Brut	Non mesuré	-	Inconnu
3905	A	Fenêtre métal brut (Ouvrant)-Fe92	Centre Centre	Métal	Brut	Non mesuré	-	Inconnu
3906	A	Fenêtre métal brut (Dormant extérieur)-Fe92	Bas Gauche	Métal	Brut	Non mesuré	-	Inconnu
3907	A	Fenêtre métal brut (Volet)-Fe92	Haut Droite	Métal	Brut	Non mesuré	-	Inconnu
3908	A	Fenêtre métal brut (Dormant)-Fe93	Bas Droite	Métal	Brut	Non mesuré	-	Inconnu
3909	A	Fenêtre métal brut (Ouvrant extérieur)-Fe93	Bas Droite	Métal	Brut	Non mesuré	-	Inconnu
3910	A	Fenêtre métal brut (Ouvrant)-Fe93	Bas Droite	Métal	Brut	Non mesuré	-	Inconnu
3911	A	Fenêtre métal brut (Dormant extérieur)-Fe93	Haut Gauche	Métal	Brut	Non mesuré	-	Inconnu
3912	A	Fenêtre métal brut (Volet)-Fe93	Haut Gauche	Métal	Brut	Non mesuré	-	Inconnu
3913	A	Fenêtre métal brut (Dormant)-Fe94	Bas Centre	Métal	Brut	Non mesuré	-	Inconnu
3914	A	Fenêtre métal brut (Ouvrant extérieur)-Fe94	Haut Centre	Métal	Brut	Non mesuré	-	Inconnu
3915	A	Fenêtre métal brut (Ouvrant)-Fe94	Centre Centre	Métal	Brut	Non mesuré	-	Inconnu
3916	A	Fenêtre métal brut (Dormant extérieur)-Fe94	Centre Centre	Métal	Brut	Non mesuré	-	Inconnu
3917	A	Fenêtre métal brut (Volet)-Fe94	Bas Gauche	Métal	Brut	Non mesuré	-	Inconnu
3918	A	Fenêtre métal brut (Dormant)-Fe95	Haut Gauche	Métal	Brut	Non mesuré	-	Inconnu
3919	A	Fenêtre métal brut (Ouvrant extérieur)-Fe95	Centre Gauche	Métal	Brut	Non mesuré	-	Inconnu
3920	A	Fenêtre métal brut (Ouvrant)-Fe95	Centre Centre	Métal	Brut	Non mesuré	-	Inconnu
3921	A	Fenêtre métal brut (Dormant extérieur)-Fe95	Bas Gauche	Métal	Brut	Non mesuré	-	Inconnu
3922	A	Fenêtre métal brut (Volet)-Fe95	Centre Centre	Métal	Brut	Non mesuré	-	Inconnu
3923	A	Fenêtre métal brut (Dormant)-Fe96	Bas Droite	Métal	Brut	Non mesuré	-	Inconnu
3924	A	Fenêtre métal brut (Ouvrant extérieur)-Fe96	Haut Centre	Métal	Brut	Non mesuré	-	Inconnu
3925	A	Fenêtre métal brut (Ouvrant)-Fe96	Centre Centre	Métal	Brut	Non mesuré	-	Inconnu
3926	A	Fenêtre métal brut (Dormant extérieur)-Fe96	Bas Gauche	Métal	Brut	Non mesuré	-	Inconnu

N° de Mesure	Zone	Unité de diagnostic (UD)	Localisation de la mesure	Substrat	Revêtement	Valeurs ou constat visuel	Etat de conservation	Travaux envisagés
<b>CNMSS Bleu FE(2)-FE(5) - Vol 1 (Façade)</b>								
3927	A	Fenêtre métal brut (Volet)-Fe96	Centre Droite	Métal	Brut	Non mesuré	-	Inconnu
3928	A	Fenêtre métal brut (Dormant)-Fe97	Centre Centre	Métal	Brut	Non mesuré	-	Inconnu
3929	A	Fenêtre métal brut (Ouvrant extérieur)-Fe97	Haut Gauche	Métal	Brut	Non mesuré	-	Inconnu
3930	A	Fenêtre métal brut (Ouvrant)-Fe97	Bas Gauche	Métal	Brut	Non mesuré	-	Inconnu
3931	A	Fenêtre métal brut (Dormant extérieur)-Fe97	Centre Centre	Métal	Brut	Non mesuré	-	Inconnu
3932	A	Fenêtre métal brut (Volet)-Fe97	Bas Droite	Métal	Brut	Non mesuré	-	Inconnu
3933	A	Fenêtre métal brut (Dormant)-Fe98	Centre Gauche	Métal	Brut	Non mesuré	-	Inconnu
3934	A	Fenêtre métal brut (Ouvrant extérieur)-Fe98	Centre Centre	Métal	Brut	Non mesuré	-	Inconnu
3935	A	Fenêtre métal brut (Ouvrant)-Fe98	Haut Droite	Métal	Brut	Non mesuré	-	Inconnu
3936	A	Fenêtre métal brut (Dormant extérieur)-Fe98	Haut Droite	Métal	Brut	Non mesuré	-	Inconnu
3937	A	Fenêtre métal brut (Volet)-Fe98	Bas Centre	Métal	Brut	Non mesuré	-	Inconnu
3938	A	Fenêtre métal brut (Dormant)-Fe99	Bas Centre	Métal	Brut	Non mesuré	-	Inconnu
3939	A	Fenêtre métal brut (Ouvrant extérieur)-Fe99	Bas Droite	Métal	Brut	Non mesuré	-	Inconnu
3940	A	Fenêtre métal brut (Ouvrant)-Fe99	Bas Droite	Métal	Brut	Non mesuré	-	Inconnu
3941	A	Fenêtre métal brut (Dormant extérieur)-Fe99	Centre Droite	Métal	Brut	Non mesuré	-	Inconnu
3942	A	Fenêtre métal brut (Volet)-Fe99	Centre Gauche	Métal	Brut	Non mesuré	-	Inconnu
3943	A	Fenêtre métal brut (Dormant)-Fe100	Haut Centre	Métal	Brut	Non mesuré	-	Inconnu
3944	A	Fenêtre métal brut (Ouvrant extérieur)-Fe100	Bas Centre	Métal	Brut	Non mesuré	-	Inconnu
3945	A	Fenêtre métal brut (Ouvrant)-Fe100	Bas Centre	Métal	Brut	Non mesuré	-	Inconnu
3946	A	Fenêtre métal brut (Dormant extérieur)-Fe100	Haut Centre	Métal	Brut	Non mesuré	-	Inconnu
3947	A	Fenêtre métal brut (Volet)-Fe100	Bas Centre	Métal	Brut	Non mesuré	-	Inconnu

Nombre total d'unités de Diagnostic : 315



N° de Mesure	Zone	Unité de diagnostic (UD)	Localisation de la mesure	Substrat	Revêtement	Valeurs ou constat visuel	Etat de conservation	Travaux envisagés
CNMSS Bleu FE(4)-FN(1)-FN(5) - Vol 26 (Façade)								
6103	B	Mur ciment peint-Mur1	Centre Centre	Ciment	Peinture	0,08 mg/cm <sup>2</sup>	Non dégradé	Inconnu
6104	B	Mur ciment peint-Mur1	Bas Gauche	Ciment	Peinture	0,06 mg/cm <sup>2</sup>	Non dégradé	Inconnu
6105	B	Mur ciment peint-Mur1	Haut Centre	Ciment	Peinture	0,04 mg/cm <sup>2</sup>	Non dégradé	Inconnu
6106	B	Mur ciment peint-Mur2	Centre Centre	Ciment	Peinture	0,03 mg/cm <sup>2</sup>	Non dégradé	Inconnu
6107	B	Mur ciment peint-Mur2	Bas Gauche	Ciment	Peinture	0,02 mg/cm <sup>2</sup>	Non dégradé	Inconnu
6108	B	Mur ciment peint-Mur2	Haut Gauche	Ciment	Peinture	0,08 mg/cm <sup>2</sup>	Non dégradé	Inconnu
6109	B	Mur ciment peint-Mur3	Haut Centre	Ciment	Peinture	0,07 mg/cm <sup>2</sup>	Non dégradé	Inconnu
6110	B	Mur ciment peint-Mur3	Centre Gauche	Ciment	Peinture	0,05 mg/cm <sup>2</sup>	Non dégradé	Inconnu
6111	B	Mur ciment peint-Mur3	Haut Centre	Ciment	Peinture	0,04 mg/cm <sup>2</sup>	Non dégradé	Inconnu
6112	A	Mur ciment peint-Mur1	Haut Droite	Ciment	Peinture	0,04 mg/cm <sup>2</sup>	Non dégradé	Inconnu
6113	A	Mur ciment peint-Mur1	Centre Gauche	Ciment	Peinture	0,04 mg/cm <sup>2</sup>	Non dégradé	Inconnu
6114	A	Mur ciment peint-Mur1	Bas Gauche	Ciment	Peinture	0,02 mg/cm <sup>2</sup>	Non dégradé	Inconnu
6115	A	Mur ciment peint-Mur2	Haut Droite	Ciment	Peinture	0,06 mg/cm <sup>2</sup>	Non dégradé	Inconnu
6116	A	Mur ciment peint-Mur2	Haut Droite	Ciment	Peinture	0,09 mg/cm <sup>2</sup>	Non dégradé	Inconnu
6117	A	Mur ciment peint-Mur2	Centre Gauche	Ciment	Peinture	0,04 mg/cm <sup>2</sup>	Non dégradé	Inconnu
6118	A	Mur ciment peint-Mur3	Haut Gauche	Ciment	Peinture	0,06 mg/cm <sup>2</sup>	Non dégradé	Inconnu
6119	A	Mur ciment peint-Mur3	Centre Gauche	Ciment	Peinture	0,04 mg/cm <sup>2</sup>	Non dégradé	Inconnu
6120	A	Mur ciment peint-Mur3	Centre Centre	Ciment	Peinture	0,05 mg/cm <sup>2</sup>	Non dégradé	Inconnu
6121	C	Mur ciment peint-Mur1	Centre Centre	Ciment	Peinture	0,04 mg/cm <sup>2</sup>	Non dégradé	Inconnu
6122	C	Mur ciment peint-Mur1	Bas Centre	Ciment	Peinture	0,06 mg/cm <sup>2</sup>	Non dégradé	Inconnu
6123	C	Mur ciment peint-Mur1	Haut Centre	Ciment	Peinture	0,08 mg/cm <sup>2</sup>	Non dégradé	Inconnu
6124	B	Porte métal peint (Ouvrant extérieur)-Po1	Centre Droite	Métal	Peinture	0,08 mg/cm <sup>2</sup>	Non dégradé	Inconnu
6125	B	Porte métal peint (Ouvrant extérieur)-Po1	Centre Centre	Métal	Peinture	0,03 mg/cm <sup>2</sup>	Non dégradé	Inconnu

N° de Mesure	Zone	Unité de diagnostic (UD)	Localisation de la mesure	Substrat	Revêtement	Valeurs ou constat visuel	Etat de conservation	Travaux envisagés
CNMSS Bleu FE(4)-FN(1)-FN(5) - Vol 26 (Façade)								
6126	B	Porte métal peint (Ouvrant extérieur)-Po1	Bas Gauche	Métal	Peinture	0,01 mg/cm <sup>2</sup>	Non dégradé	Inconnu
6127	B	Porte métal peint (Dormant)-Po1	Centre Centre	Métal	Peinture	0,06 mg/cm <sup>2</sup>	Non dégradé	Inconnu
6128	B	Porte métal peint (Dormant)-Po1	Haut Gauche	Métal	Peinture	0,08 mg/cm <sup>2</sup>	Non dégradé	Inconnu
6129	B	Porte métal peint (Dormant)-Po1	Bas Centre	Métal	Peinture	0,08 mg/cm <sup>2</sup>	Non dégradé	Inconnu
6130	B	Porte métal peint (Dormant extérieur)-Po1	Centre Centre	Métal	Peinture	0,03 mg/cm <sup>2</sup>	Non dégradé	Inconnu
6131	B	Porte métal peint (Dormant extérieur)-Po1	Centre Gauche	Métal	Peinture	0,03 mg/cm <sup>2</sup>	Non dégradé	Inconnu
6132	B	Porte métal peint (Dormant extérieur)-Po1	Bas Droite	Métal	Peinture	0,06 mg/cm <sup>2</sup>	Non dégradé	Inconnu
6133	B	Porte métal peint (Ouvrant)-Po1	Bas Droite	Métal	Peinture	0,03 mg/cm <sup>2</sup>	Non dégradé	Inconnu
6134	B	Porte métal peint (Ouvrant)-Po1	Haut Centre	Métal	Peinture	0,07 mg/cm <sup>2</sup>	Non dégradé	Inconnu
6135	B	Porte métal peint (Ouvrant)-Po1	Bas Centre	Métal	Peinture	0,07 mg/cm <sup>2</sup>	Non dégradé	Inconnu
6136	B	Porte métal peint (Ouvrant extérieur)-Po2	Haut Gauche	Métal	Peinture	0,01 mg/cm <sup>2</sup>	Non dégradé	Inconnu
6137	B	Porte métal peint (Ouvrant extérieur)-Po2	Haut Gauche	Métal	Peinture	0,05 mg/cm <sup>2</sup>	Non dégradé	Inconnu
6138	B	Porte métal peint (Ouvrant extérieur)-Po2	Bas Droite	Métal	Peinture	0,07 mg/cm <sup>2</sup>	Non dégradé	Inconnu
6139	B	Porte métal peint (Dormant)-Po2	Centre Droite	Métal	Peinture	0,02 mg/cm <sup>2</sup>	Non dégradé	Inconnu
6140	B	Porte métal peint (Dormant)-Po2	Bas Gauche	Métal	Peinture	0,03 mg/cm <sup>2</sup>	Non dégradé	Inconnu
6141	B	Porte métal peint (Dormant)-Po2	Bas Centre	Métal	Peinture	0,01 mg/cm <sup>2</sup>	Non dégradé	Inconnu
6142	B	Porte métal peint (Dormant extérieur)-Po2	Bas Droite	Métal	Peinture	0,07 mg/cm <sup>2</sup>	Non dégradé	Inconnu
6143	B	Porte métal peint (Dormant extérieur)-Po2	Haut Centre	Métal	Peinture	0,04 mg/cm <sup>2</sup>	Non dégradé	Inconnu
6144	B	Porte métal peint (Dormant extérieur)-Po2	Haut Gauche	Métal	Peinture	0,07 mg/cm <sup>2</sup>	Non dégradé	Inconnu
6145	B	Porte métal peint (Ouvrant)-Po2	Centre Droite	Métal	Peinture	0,03 mg/cm <sup>2</sup>	Non dégradé	Inconnu
6146	B	Porte métal peint (Ouvrant)-Po2	Bas Gauche	Métal	Peinture	0,05 mg/cm <sup>2</sup>	Non dégradé	Inconnu
6147	B	Porte métal peint (Ouvrant)-Po2	Centre Gauche	Métal	Peinture	0,06 mg/cm <sup>2</sup>	Non dégradé	Inconnu
6148	B	Porte métal peint (Ouvrant extérieur)-Po3	Centre Centre	Métal	Peinture	0,04 mg/cm <sup>2</sup>	Non dégradé	Inconnu

N° de Mesure	Zone	Unité de diagnostic (UD)	Localisation de la mesure	Substrat	Revêtement	Valeurs ou constat visuel	Etat de conservation	Travaux envisagés
CNMSS Bleu FE(4)-FN(1)-FN(5) - Vol 26 (Façade)								
6149	B	Porte métal peint (Ouvrant extérieur)-Po3	Bas Gauche	Métal	Peinture	0,02 mg/cm <sup>2</sup>	Non dégradé	Inconnu
6150	B	Porte métal peint (Ouvrant extérieur)-Po3	Bas Droite	Métal	Peinture	0,02 mg/cm <sup>2</sup>	Non dégradé	Inconnu
6151	B	Porte métal peint (Dormant)-Po3	Bas Droite	Métal	Peinture	0,03 mg/cm <sup>2</sup>	Non dégradé	Inconnu
6152	B	Porte métal peint (Dormant)-Po3	Haut Gauche	Métal	Peinture	0,05 mg/cm <sup>2</sup>	Non dégradé	Inconnu
6153	B	Porte métal peint (Dormant)-Po3	Haut Droite	Métal	Peinture	0,05 mg/cm <sup>2</sup>	Non dégradé	Inconnu
6154	B	Porte métal peint (Dormant extérieur)-Po3	Centre Droite	Métal	Peinture	0,06 mg/cm <sup>2</sup>	Non dégradé	Inconnu
6155	B	Porte métal peint (Dormant extérieur)-Po3	Centre Droite	Métal	Peinture	0,06 mg/cm <sup>2</sup>	Non dégradé	Inconnu
6156	B	Porte métal peint (Dormant extérieur)-Po3	Centre Droite	Métal	Peinture	0,03 mg/cm <sup>2</sup>	Non dégradé	Inconnu
6157	B	Porte métal peint (Ouvrant)-Po3	Bas Centre	Métal	Peinture	0,02 mg/cm <sup>2</sup>	Non dégradé	Inconnu
6158	B	Porte métal peint (Ouvrant)-Po3	Haut Gauche	Métal	Peinture	0,03 mg/cm <sup>2</sup>	Non dégradé	Inconnu
6159	B	Porte métal peint (Ouvrant)-Po3	Haut Gauche	Métal	Peinture	0,05 mg/cm <sup>2</sup>	Non dégradé	Inconnu
6160	B	Porte métal peint (Ouvrant extérieur)-Po4	Bas Gauche	Métal	Peinture	0,05 mg/cm <sup>2</sup>	Non dégradé	Inconnu
6161	B	Porte métal peint (Ouvrant extérieur)-Po4	Centre Droite	Métal	Peinture	0,06 mg/cm <sup>2</sup>	Non dégradé	Inconnu
6162	B	Porte métal peint (Ouvrant extérieur)-Po4	Centre Centre	Métal	Peinture	0,05 mg/cm <sup>2</sup>	Non dégradé	Inconnu
6163	B	Porte métal peint (Dormant)-Po4	Centre Gauche	Métal	Peinture	0,01 mg/cm <sup>2</sup>	Non dégradé	Inconnu
6164	B	Porte métal peint (Dormant)-Po4	Bas Centre	Métal	Peinture	0,08 mg/cm <sup>2</sup>	Non dégradé	Inconnu
6165	B	Porte métal peint (Dormant)-Po4	Bas Gauche	Métal	Peinture	0,06 mg/cm <sup>2</sup>	Non dégradé	Inconnu
6166	B	Porte métal peint (Dormant extérieur)-Po4	Centre Centre	Métal	Peinture	0,02 mg/cm <sup>2</sup>	Non dégradé	Inconnu
6167	B	Porte métal peint (Dormant extérieur)-Po4	Haut Droite	Métal	Peinture	0,03 mg/cm <sup>2</sup>	Non dégradé	Inconnu
6168	B	Porte métal peint (Dormant extérieur)-Po4	Centre Gauche	Métal	Peinture	0,08 mg/cm <sup>2</sup>	Non dégradé	Inconnu
6169	B	Porte métal peint (Ouvrant)-Po4	Bas Gauche	Métal	Peinture	0,09 mg/cm <sup>2</sup>	Non dégradé	Inconnu
6170	B	Porte métal peint (Ouvrant)-Po4	Haut Centre	Métal	Peinture	0,08 mg/cm <sup>2</sup>	Non dégradé	Inconnu
6171	B	Porte métal peint (Ouvrant)-Po4	Haut Gauche	Métal	Peinture	0,07 mg/cm <sup>2</sup>	Non dégradé	Inconnu

N° de Mesure	Zone	Unité de diagnostic (UD)	Localisation de la mesure	Substrat	Revêtement	Valeurs ou constat visuel	Etat de conservation	Travaux envisagés
CNMSS Bleu FE(4)-FN(1)-FN(5) - Vol 26 (Façade)								
6172	B	Porte métal peint (Ouvrant extérieur)-Po5	Centre Gauche	Métal	Peinture	0,02 mg/cm <sup>2</sup>	Non dégradé	Inconnu
6173	B	Porte métal peint (Ouvrant extérieur)-Po5	Centre Centre	Métal	Peinture	0,07 mg/cm <sup>2</sup>	Non dégradé	Inconnu
6174	B	Porte métal peint (Ouvrant extérieur)-Po5	Bas Centre	Métal	Peinture	0,06 mg/cm <sup>2</sup>	Non dégradé	Inconnu
6175	B	Porte métal peint (Dormant)-Po5	Haut Droite	Métal	Peinture	0,06 mg/cm <sup>2</sup>	Non dégradé	Inconnu
6176	B	Porte métal peint (Dormant)-Po5	Centre Centre	Métal	Peinture	0,05 mg/cm <sup>2</sup>	Non dégradé	Inconnu
6177	B	Porte métal peint (Dormant)-Po5	Centre Gauche	Métal	Peinture	0,05 mg/cm <sup>2</sup>	Non dégradé	Inconnu
6178	B	Porte métal peint (Dormant extérieur)-Po5	Haut Droite	Métal	Peinture	0,05 mg/cm <sup>2</sup>	Non dégradé	Inconnu
6179	B	Porte métal peint (Dormant extérieur)-Po5	Bas Droite	Métal	Peinture	0,09 mg/cm <sup>2</sup>	Non dégradé	Inconnu
6180	B	Porte métal peint (Dormant extérieur)-Po5	Centre Gauche	Métal	Peinture	0,03 mg/cm <sup>2</sup>	Non dégradé	Inconnu
6181	B	Porte métal peint (Ouvrant)-Po5	Centre Centre	Métal	Peinture	0,09 mg/cm <sup>2</sup>	Non dégradé	Inconnu
6182	B	Porte métal peint (Ouvrant)-Po5	Bas Gauche	Métal	Peinture	0,07 mg/cm <sup>2</sup>	Non dégradé	Inconnu
6183	B	Porte métal peint (Ouvrant)-Po5	Bas Centre	Métal	Peinture	0,08 mg/cm <sup>2</sup>	Non dégradé	Inconnu
6184	B	Porte métal peint (Ouvrant extérieur)-Po6	Haut Droite	Métal	Peinture	0,05 mg/cm <sup>2</sup>	Non dégradé	Inconnu
6185	B	Porte métal peint (Ouvrant extérieur)-Po6	Bas Centre	Métal	Peinture	0,04 mg/cm <sup>2</sup>	Non dégradé	Inconnu
6186	B	Porte métal peint (Ouvrant extérieur)-Po6	Centre Gauche	Métal	Peinture	0,02 mg/cm <sup>2</sup>	Non dégradé	Inconnu
6187	B	Porte métal peint (Dormant)-Po6	Centre Centre	Métal	Peinture	0,08 mg/cm <sup>2</sup>	Non dégradé	Inconnu
6188	B	Porte métal peint (Dormant)-Po6	Bas Gauche	Métal	Peinture	0,08 mg/cm <sup>2</sup>	Non dégradé	Inconnu
6189	B	Porte métal peint (Dormant)-Po6	Haut Gauche	Métal	Peinture	0,02 mg/cm <sup>2</sup>	Non dégradé	Inconnu
6190	B	Porte métal peint (Dormant extérieur)-Po6	Bas Gauche	Métal	Peinture	0,02 mg/cm <sup>2</sup>	Non dégradé	Inconnu
6191	B	Porte métal peint (Dormant extérieur)-Po6	Haut Centre	Métal	Peinture	0,08 mg/cm <sup>2</sup>	Non dégradé	Inconnu
6192	B	Porte métal peint (Dormant extérieur)-Po6	Centre Centre	Métal	Peinture	0,03 mg/cm <sup>2</sup>	Non dégradé	Inconnu
6193	B	Porte métal peint (Ouvrant)-Po6	Centre Droite	Métal	Peinture	0,04 mg/cm <sup>2</sup>	Non dégradé	Inconnu
6194	B	Porte métal peint (Ouvrant)-Po6	Centre Gauche	Métal	Peinture	0,01 mg/cm <sup>2</sup>	Non dégradé	Inconnu

N° de Mesure	Zone	Unité de diagnostic (UD)	Localisation de la mesure	Substrat	Revêtement	Valeurs ou constat visuel	Etat de conservation	Travaux envisagés
CNMSS Bleu FE(4)-FN(1)-FN(5) - Vol 26 (Façade)								
6195	B	Porte métal peint (Ouvrant)-Po6	Bas Gauche	Métal	Peinture	0,01 mg/cm <sup>2</sup>	Non dégradé	Inconnu
6196	B	Porte métal peint (Ouvrant extérieur)-Po7	Centre Gauche	Métal	Peinture	0,02 mg/cm <sup>2</sup>	Non dégradé	Inconnu
6197	B	Porte métal peint (Ouvrant extérieur)-Po7	Haut Gauche	Métal	Peinture	0,08 mg/cm <sup>2</sup>	Non dégradé	Inconnu
6198	B	Porte métal peint (Ouvrant extérieur)-Po7	Bas Centre	Métal	Peinture	0,02 mg/cm <sup>2</sup>	Non dégradé	Inconnu
6199	B	Porte métal peint (Dormant)-Po7	Haut Centre	Métal	Peinture	0,03 mg/cm <sup>2</sup>	Non dégradé	Inconnu
6200	B	Porte métal peint (Dormant)-Po7	Bas Droite	Métal	Peinture	0,07 mg/cm <sup>2</sup>	Non dégradé	Inconnu
6201	B	Porte métal peint (Dormant)-Po7	Bas Gauche	Métal	Peinture	0,06 mg/cm <sup>2</sup>	Non dégradé	Inconnu
6202	B	Porte métal peint (Dormant extérieur)-Po7	Haut Droite	Métal	Peinture	0,06 mg/cm <sup>2</sup>	Non dégradé	Inconnu
6203	B	Porte métal peint (Dormant extérieur)-Po7	Centre Centre	Métal	Peinture	0,06 mg/cm <sup>2</sup>	Non dégradé	Inconnu
6204	B	Porte métal peint (Dormant extérieur)-Po7	Haut Gauche	Métal	Peinture	0,07 mg/cm <sup>2</sup>	Non dégradé	Inconnu
6205	B	Porte métal peint (Ouvrant)-Po7	Centre Centre	Métal	Peinture	0,02 mg/cm <sup>2</sup>	Non dégradé	Inconnu
6206	B	Porte métal peint (Ouvrant)-Po7	Centre Gauche	Métal	Peinture	0,08 mg/cm <sup>2</sup>	Non dégradé	Inconnu
6207	B	Porte métal peint (Ouvrant)-Po7	Haut Centre	Métal	Peinture	0,01 mg/cm <sup>2</sup>	Non dégradé	Inconnu
6208	A	Portail métallique (Portail)-Portail1	Centre Droite	Métal	Peinture	0 mg/cm <sup>2</sup>	Etat d'usage	Inconnu
6209	A	Portail métallique (Portail)-Portail1	Bas Gauche	Métal	Peinture	Non mesuré	-	Inconnu
6210	A	Portail métallique (Portail)-Portail1	Bas Gauche	Métal	Peinture	Non mesuré	-	Inconnu
6211	B	Grille ventilation Neg (Grille)-Grille1	Bas Droite	Métal	Peinture	Non mesuré	-	Inconnu
6212	B	Grille ventilation Neg (Grille)-Grille1	Bas Gauche	Métal	Peinture	Non mesuré	-	Inconnu
6213	B	Grille ventilation Neg (Grille)-Grille1	Bas Gauche	Métal	Peinture	0 mg/cm <sup>2</sup>	Etat d'usage	Inconnu
6214	A	Grille ventilation Neg (Grille)-Grille1	Centre Centre	Métal	Peinture	Non mesuré	-	Inconnu
6215	A	Grille ventilation Neg (Grille)-Grille1	Centre Droite	Métal	Peinture	0 mg/cm <sup>2</sup>	Etat d'usage	Inconnu
6216	A	Grille ventilation Neg (Grille)-Grille1	Bas Gauche	Métal	Peinture	Non mesuré	-	Inconnu

Nombre total d'unités de Diagnostic : 24



N° de Mesure	Zone	Unité de diagnostic (UD)	Localisation de la mesure	Substrat	Revêtement	Valeurs ou constat visuel	Etat de conservation	Travaux envisagés
<b>CNMSS Bleu FN(2)-FN(3) - Vol 25 (Façade)</b>								
5313	A	Mur ciment peint-Mur1	Haut Gauche	Ciment	Peinture	0,07 mg/cm <sup>2</sup>	Non dégradé	Inconnu
5314	A	Mur ciment peint-Mur1	Bas Droite	Ciment	Peinture	0,05 mg/cm <sup>2</sup>	Non dégradé	Inconnu
5315	A	Mur ciment peint-Mur1	Centre Droite	Ciment	Peinture	0,08 mg/cm <sup>2</sup>	Non dégradé	Inconnu
5356	A	Faïence brut (Faïence)-Faïence1	Centre Droite	Faïence	Brut	Non mesuré	-	Inconnu
5357	A	Faïence brut (Faïence)-Faïence2	Centre Droite	Faïence	Brut	Non mesuré	-	Inconnu
6084	A	Bardage métallique Neg - copie (Bardage )Bardage1	Centre Droite	Métal	Peinture	Non mesuré	-	Inconnu
6085	A	Bardage métallique Neg - copie (Bardage )Bardage1	Centre Centre	Métal	Peinture	0 mg/cm <sup>2</sup>	Non dégradé	Inconnu
6086	A	Bardage métallique Neg - copie (Bardage )Bardage1	Haut Centre	Métal	Peinture	Non mesuré	-	Inconnu
6087	A	Garde corps peint (Peinture)-Garde coprs1	Haut Droite	Métal	Peinture	0 mg/cm <sup>2</sup>	Etat d'usage	Inconnu
6088	A	Garde corps peint (Peinture)-Garde coprs1	Haut Gauche	Métal	Peinture	Non mesuré	-	Inconnu
6089	A	Garde corps peint (Peinture)-Garde coprs1	Bas Droite	Métal	Peinture	Non mesuré	-	Inconnu
6090	A	Garde corps peint (Peinture)-Garde coprs2	Centre Gauche	Métal	Peinture	Non mesuré	-	Inconnu
6091	A	Garde corps peint (Peinture)-Garde coprs2	Haut Droite	Métal	Peinture	Non mesuré	-	Inconnu
6092	A	Garde corps peint (Peinture)-Garde coprs2	Haut Gauche	Métal	Peinture	0 mg/cm <sup>2</sup>	Etat d'usage	Inconnu
6093	A	Fenêtre métal brut (Dormant)-Fe1	Haut Gauche	Métal	Brut	Non mesuré	-	Inconnu
6094	A	Fenêtre métal brut (Ouvrant extérieur)-Fe1	Bas Droite	Métal	Brut	Non mesuré	-	Inconnu
6095	A	Fenêtre métal brut (Ouvrant)-Fe1	Centre Centre	Métal	Brut	Non mesuré	-	Inconnu
6096	A	Fenêtre métal brut (Dormant extérieur)-Fe1	Centre Gauche	Métal	Brut	Non mesuré	-	Inconnu
6097	A	Fenêtre métal brut (Volet)-Fe1	Centre Centre	Métal	Brut	Non mesuré	-	Inconnu
6098	A	Fenêtre métal brut (Dormant)-Fe2	Centre Centre	Métal	Brut	Non mesuré	-	Inconnu
6099	A	Fenêtre métal brut (Ouvrant extérieur)-Fe2	Centre Droite	Métal	Brut	Non mesuré	-	Inconnu

N° de Mesure	Zone	Unité de diagnostic (UD)	Localisation de la mesure	Substrat	Revêtement	Valeurs ou constat visuel	Etat de conservation	Travaux envisagés
<b>CNMSS Bleu FN(2)-FN(3) - Vol 25 (Façade)</b>								
6100	A	Fenêtre métal brut (Ouvrant)-Fe2	Haut Centre	Métal	Brut	Non mesuré	-	Inconnu
6101	A	Fenêtre métal brut (Dormant extérieur)-Fe2	Haut Centre	Métal	Brut	Non mesuré	-	Inconnu
6102	A	Fenêtre métal brut (Volet)-Fe2	Bas Centre	Métal	Brut	Non mesuré	-	Inconnu

Nombre total d'unités de Diagnostic : 12

N° de Mesure	Zone	Unité de diagnostic (UD)	Localisation de la mesure	Substrat	Revêtement	Valeurs ou constat visuel	Etat de conservation	Travaux envisagés
<b>CNMSS Bleu FN(2)-FN(3) - Vol 3 (Façade)</b>								
5301	A	Mur ciment peint-Mur1	Bas Gauche	Ciment	Peinture	0,08 mg/cm <sup>2</sup>	Non dégradé	Inconnu
5302	A	Mur ciment peint-Mur1	Haut Gauche	Ciment	Peinture	0,02 mg/cm <sup>2</sup>	Non dégradé	Inconnu
5303	A	Mur ciment peint-Mur1	Haut Droite	Ciment	Peinture	0,01 mg/cm <sup>2</sup>	Non dégradé	Inconnu
5304	A	Mur ciment peint-Mur2	Bas Droite	Ciment	Peinture	0,06 mg/cm <sup>2</sup>	Non dégradé	Inconnu
5305	A	Mur ciment peint-Mur2	Bas Droite	Ciment	Peinture	0,07 mg/cm <sup>2</sup>	Non dégradé	Inconnu
5306	A	Mur ciment peint-Mur2	Haut Gauche	Ciment	Peinture	0,01 mg/cm <sup>2</sup>	Non dégradé	Inconnu
5307	A	Mur ciment peint-Mur3	Haut Centre	Ciment	Peinture	0,03 mg/cm <sup>2</sup>	Non dégradé	Inconnu
5308	A	Mur ciment peint-Mur3	Bas Gauche	Ciment	Peinture	0,08 mg/cm <sup>2</sup>	Non dégradé	Inconnu
5309	A	Mur ciment peint-Mur3	Centre Droite	Ciment	Peinture	0,07 mg/cm <sup>2</sup>	Non dégradé	Inconnu
5310	A	Mur ciment peint-Mur4	Centre Gauche	Ciment	Peinture	0,02 mg/cm <sup>2</sup>	Non dégradé	Inconnu
5311	A	Mur ciment peint-Mur4	Centre Droite	Ciment	Peinture	0,05 mg/cm <sup>2</sup>	Non dégradé	Inconnu
5312	A	Mur ciment peint-Mur4	Bas Droite	Ciment	Peinture	0,04 mg/cm <sup>2</sup>	Non dégradé	Inconnu
5316	A	Porte métal peint (Ouvrant extérieur)-Po1	Haut Gauche	Métal	Peinture	0,04 mg/cm <sup>2</sup>	Non dégradé	Inconnu
5317	A	Porte métal peint (Ouvrant extérieur)-Po1	Centre Droite	Métal	Peinture	0,08 mg/cm <sup>2</sup>	Non dégradé	Inconnu
5318	A	Porte métal peint (Ouvrant extérieur)-Po1	Centre Droite	Métal	Peinture	0,06 mg/cm <sup>2</sup>	Non dégradé	Inconnu
5319	A	Porte métal peint (Dormant)-Po1	Centre Droite	Métal	Peinture	0,04 mg/cm <sup>2</sup>	Non dégradé	Inconnu

N° de Mesure	Zone	Unité de diagnostic (UD)	Localisation de la mesure	Substrat	Revêtement	Valeurs ou constat visuel	Etat de conservation	Travaux envisagés
<b>CNMSS Bleu FN(2)-FN(3) - Vol 3 (Façade)</b>								
5320	A	Porte métal peint (Dormant)-Po1	Centre Droite	Métal	Peinture	0,02 mg/cm <sup>2</sup>	Non dégradé	Inconnu
5321	A	Porte métal peint (Dormant)-Po1	Centre Droite	Métal	Peinture	0,08 mg/cm <sup>2</sup>	Non dégradé	Inconnu
5322	A	Porte métal peint (Dormant extérieur)-Po1	Haut Droite	Métal	Peinture	0,06 mg/cm <sup>2</sup>	Non dégradé	Inconnu
5323	A	Porte métal peint (Dormant extérieur)-Po1	Bas Droite	Métal	Peinture	0,08 mg/cm <sup>2</sup>	Non dégradé	Inconnu
5324	A	Porte métal peint (Dormant extérieur)-Po1	Centre Gauche	Métal	Peinture	0,04 mg/cm <sup>2</sup>	Non dégradé	Inconnu
5325	A	Porte métal peint (Ouvrant)-Po1	Haut Droite	Métal	Peinture	0,04 mg/cm <sup>2</sup>	Non dégradé	Inconnu
5326	A	Porte métal peint (Ouvrant)-Po1	Bas Droite	Métal	Peinture	0,03 mg/cm <sup>2</sup>	Non dégradé	Inconnu
5327	A	Porte métal peint (Ouvrant)-Po1	Bas Gauche	Métal	Peinture	0,04 mg/cm <sup>2</sup>	Non dégradé	Inconnu
5328	A	Porte métal peint (Ouvrant extérieur)-Po2	Bas Gauche	Métal	Peinture	0,06 mg/cm <sup>2</sup>	Non dégradé	Inconnu
5329	A	Porte métal peint (Ouvrant extérieur)-Po2	Centre Droite	Métal	Peinture	0,09 mg/cm <sup>2</sup>	Non dégradé	Inconnu
5330	A	Porte métal peint (Ouvrant extérieur)-Po2	Bas Droite	Métal	Peinture	0,06 mg/cm <sup>2</sup>	Non dégradé	Inconnu
5331	A	Porte métal peint (Dormant)-Po2	Haut Gauche	Métal	Peinture	0,05 mg/cm <sup>2</sup>	Non dégradé	Inconnu
5332	A	Porte métal peint (Dormant)-Po2	Haut Gauche	Métal	Peinture	0,05 mg/cm <sup>2</sup>	Non dégradé	Inconnu
5333	A	Porte métal peint (Dormant)-Po2	Haut Droite	Métal	Peinture	0,07 mg/cm <sup>2</sup>	Non dégradé	Inconnu
5334	A	Porte métal peint (Dormant extérieur)-Po2	Haut Gauche	Métal	Peinture	0,06 mg/cm <sup>2</sup>	Non dégradé	Inconnu
5335	A	Porte métal peint (Dormant extérieur)-Po2	Bas Centre	Métal	Peinture	0,02 mg/cm <sup>2</sup>	Non dégradé	Inconnu
5336	A	Porte métal peint (Dormant extérieur)-Po2	Bas Droite	Métal	Peinture	0,02 mg/cm <sup>2</sup>	Non dégradé	Inconnu
5337	A	Porte métal peint (Ouvrant)-Po2	Centre Centre	Métal	Peinture	0,07 mg/cm <sup>2</sup>	Non dégradé	Inconnu
5338	A	Porte métal peint (Ouvrant)-Po2	Haut Droite	Métal	Peinture	0,05 mg/cm <sup>2</sup>	Non dégradé	Inconnu
5339	A	Porte métal peint (Ouvrant)-Po2	Centre Gauche	Métal	Peinture	0,07 mg/cm <sup>2</sup>	Non dégradé	Inconnu
5340	A	Porte métal peint (Ouvrant extérieur)-Po3	Centre Centre	Métal	Peinture	0,09 mg/cm <sup>2</sup>	Non dégradé	Inconnu
5341	A	Porte métal peint (Ouvrant extérieur)-Po3	Centre Centre	Métal	Peinture	0,08 mg/cm <sup>2</sup>	Non dégradé	Inconnu
5342	A	Porte métal peint (Ouvrant extérieur)-Po3	Bas Centre	Métal	Peinture	0,02 mg/cm <sup>2</sup>	Non dégradé	Inconnu

N° de Mesure	Zone	Unité de diagnostic (UD)	Localisation de la mesure	Substrat	Revêtement	Valeurs ou constat visuel	Etat de conservation	Travaux envisagés
<b>CNMSS Bleu FN(2)-FN(3) - Vol 3 (Façade)</b>								
5343	A	Porte métal peint (Dormant)-Po3	Haut Gauche	Métal	Peinture	0,05 mg/cm <sup>2</sup>	Non dégradé	Inconnu
5344	A	Porte métal peint (Dormant)-Po3	Centre Gauche	Métal	Peinture	0,02 mg/cm <sup>2</sup>	Non dégradé	Inconnu
5345	A	Porte métal peint (Dormant)-Po3	Centre Droite	Métal	Peinture	0,01 mg/cm <sup>2</sup>	Non dégradé	Inconnu
5346	A	Porte métal peint (Dormant extérieur)-Po3	Haut Centre	Métal	Peinture	0,08 mg/cm <sup>2</sup>	Non dégradé	Inconnu
5347	A	Porte métal peint (Dormant extérieur)-Po3	Bas Gauche	Métal	Peinture	0,08 mg/cm <sup>2</sup>	Non dégradé	Inconnu
5348	A	Porte métal peint (Dormant extérieur)-Po3	Haut Gauche	Métal	Peinture	0,03 mg/cm <sup>2</sup>	Non dégradé	Inconnu
5349	A	Porte métal peint (Ouvrant)-Po3	Bas Gauche	Métal	Peinture	0,07 mg/cm <sup>2</sup>	Non dégradé	Inconnu
5350	A	Porte métal peint (Ouvrant)-Po3	Bas Droite	Métal	Peinture	0,09 mg/cm <sup>2</sup>	Non dégradé	Inconnu
5351	A	Porte métal peint (Ouvrant)-Po3	Bas Centre	Métal	Peinture	0,05 mg/cm <sup>2</sup>	Non dégradé	Inconnu
5352	A	Faïence brut (Faïence)-Faïence1	Bas Centre	Faïence	Brut	Non mesuré	-	Inconnu
5353	A	Faïence brut (Faïence)-Faïence2	Centre Gauche	Faïence	Brut	Non mesuré	-	Inconnu
5354	A	Faïence brut (Faïence)-Faïence3	Bas Gauche	Faïence	Brut	Non mesuré	-	Inconnu
5355	A	Faïence brut (Faïence)-Faïence4	Haut Gauche	Faïence	Brut	Non mesuré	-	Inconnu
5358	A	Fenêtre métal peint (Ouvrant extérieur)-Fe1	Centre Gauche	Métal	Peinture	0,06 mg/cm <sup>2</sup>	Non dégradé	Inconnu
5359	A	Fenêtre métal peint (Ouvrant extérieur)-Fe1	Bas Centre	Métal	Peinture	0,04 mg/cm <sup>2</sup>	Non dégradé	Inconnu
5360	A	Fenêtre métal peint (Ouvrant extérieur)-Fe1	Centre Gauche	Métal	Peinture	0,06 mg/cm <sup>2</sup>	Non dégradé	Inconnu
5361	A	Fenêtre métal peint (Dormant)-Fe1	Centre Droite	Métal	Peinture	0,03 mg/cm <sup>2</sup>	Non dégradé	Inconnu
5362	A	Fenêtre métal peint (Dormant)-Fe1	Centre Droite	Métal	Peinture	0,05 mg/cm <sup>2</sup>	Non dégradé	Inconnu
5363	A	Fenêtre métal peint (Dormant)-Fe1	Centre Gauche	Métal	Peinture	0,05 mg/cm <sup>2</sup>	Non dégradé	Inconnu
5364	A	Fenêtre métal peint (Dormant extérieur)-Fe1	Haut Centre	Métal	Peinture	0,02 mg/cm <sup>2</sup>	Non dégradé	Inconnu
5365	A	Fenêtre métal peint (Dormant extérieur)-Fe1	Bas Gauche	Métal	Peinture	0,04 mg/cm <sup>2</sup>	Non dégradé	Inconnu
5366	A	Fenêtre métal peint (Dormant extérieur)-Fe1	Haut Droite	Métal	Peinture	0,02 mg/cm <sup>2</sup>	Non dégradé	Inconnu
5367	A	Fenêtre métal peint (Ouvrant)-Fe1	Centre Centre	Métal	Peinture	0,08 mg/cm <sup>2</sup>	Non dégradé	Inconnu

N° de Mesure	Zone	Unité de diagnostic (UD)	Localisation de la mesure	Substrat	Revêtement	Valeurs ou constat visuel	Etat de conservation	Travaux envisagés
CNMSS Bleu FN(2)-FN(3) - Vol 3 (Façade)								
5368	A	Fenêtre métal peint (Ouvrant)-Fe1	Haut Droite	Métal	Peinture	0,04 mg/cm <sup>2</sup>	Non dégradé	Inconnu
5369	A	Fenêtre métal peint (Ouvrant)-Fe1	Centre Droite	Métal	Peinture	0,07 mg/cm <sup>2</sup>	Non dégradé	Inconnu
5370	A	Fenêtre métal peint (Volet)-Fe1	Haut Droite	Métal	Peinture	0,04 mg/cm <sup>2</sup>	Non dégradé	Inconnu
5371	A	Fenêtre métal peint (Volet)-Fe1	Centre Centre	Métal	Peinture	0,02 mg/cm <sup>2</sup>	Non dégradé	Inconnu
5372	A	Fenêtre métal peint (Volet)-Fe1	Haut Gauche	Métal	Peinture	0,04 mg/cm <sup>2</sup>	Non dégradé	Inconnu
5373	A	Fenêtre métal peint (Ouvrant extérieur)-Fe2	Bas Gauche	Métal	Peinture	0,06 mg/cm <sup>2</sup>	Non dégradé	Inconnu
5374	A	Fenêtre métal peint (Ouvrant extérieur)-Fe2	Centre Gauche	Métal	Peinture	0,01 mg/cm <sup>2</sup>	Non dégradé	Inconnu
5375	A	Fenêtre métal peint (Ouvrant extérieur)-Fe2	Haut Gauche	Métal	Peinture	0,02 mg/cm <sup>2</sup>	Non dégradé	Inconnu
5376	A	Fenêtre métal peint (Dormant)-Fe2	Centre Gauche	Métal	Peinture	0,03 mg/cm <sup>2</sup>	Non dégradé	Inconnu
5377	A	Fenêtre métal peint (Dormant)-Fe2	Haut Droite	Métal	Peinture	0,04 mg/cm <sup>2</sup>	Non dégradé	Inconnu
5378	A	Fenêtre métal peint (Dormant)-Fe2	Bas Centre	Métal	Peinture	0,05 mg/cm <sup>2</sup>	Non dégradé	Inconnu
5379	A	Fenêtre métal peint (Dormant extérieur)-Fe2	Bas Gauche	Métal	Peinture	0,05 mg/cm <sup>2</sup>	Non dégradé	Inconnu
5380	A	Fenêtre métal peint (Dormant extérieur)-Fe2	Haut Gauche	Métal	Peinture	0,06 mg/cm <sup>2</sup>	Non dégradé	Inconnu
5381	A	Fenêtre métal peint (Dormant extérieur)-Fe2	Haut Gauche	Métal	Peinture	0,04 mg/cm <sup>2</sup>	Non dégradé	Inconnu
5382	A	Fenêtre métal peint (Ouvrant)-Fe2	Centre Centre	Métal	Peinture	0,02 mg/cm <sup>2</sup>	Non dégradé	Inconnu
5383	A	Fenêtre métal peint (Ouvrant)-Fe2	Bas Gauche	Métal	Peinture	0,06 mg/cm <sup>2</sup>	Non dégradé	Inconnu
5384	A	Fenêtre métal peint (Ouvrant)-Fe2	Bas Centre	Métal	Peinture	0,06 mg/cm <sup>2</sup>	Non dégradé	Inconnu
5385	A	Fenêtre métal peint (Volet)-Fe2	Centre Gauche	Métal	Peinture	0,08 mg/cm <sup>2</sup>	Non dégradé	Inconnu
5386	A	Fenêtre métal peint (Volet)-Fe2	Centre Droite	Métal	Peinture	0,09 mg/cm <sup>2</sup>	Non dégradé	Inconnu
5387	A	Fenêtre métal peint (Volet)-Fe2	Centre Centre	Métal	Peinture	0,07 mg/cm <sup>2</sup>	Non dégradé	Inconnu
5388	A	Fenêtre métal peint (Ouvrant extérieur)-Fe3	Centre Gauche	Métal	Peinture	0,03 mg/cm <sup>2</sup>	Non dégradé	Inconnu
5389	A	Fenêtre métal peint (Ouvrant extérieur)-Fe3	Bas Droite	Métal	Peinture	0,04 mg/cm <sup>2</sup>	Non dégradé	Inconnu
5390	A	Fenêtre métal peint (Ouvrant extérieur)-Fe3	Centre Gauche	Métal	Peinture	0,09 mg/cm <sup>2</sup>	Non dégradé	Inconnu



N° de Mesure	Zone	Unité de diagnostic (UD)	Localisation de la mesure	Substrat	Revêtement	Valeurs ou constat visuel	Etat de conservation	Travaux envisagés
<b>CNMSS Bleu FN(2)-FN(3) - Vol 3 (Façade)</b>								
5391	A	Fenêtre métal peint (Dormant)-Fe3	Haut Centre	Métal	Peinture	0,07 mg/cm <sup>2</sup>	Non dégradé	Inconnu
5392	A	Fenêtre métal peint (Dormant)-Fe3	Centre Centre	Métal	Peinture	0,06 mg/cm <sup>2</sup>	Non dégradé	Inconnu
5393	A	Fenêtre métal peint (Dormant)-Fe3	Centre Centre	Métal	Peinture	0,03 mg/cm <sup>2</sup>	Non dégradé	Inconnu
5394	A	Fenêtre métal peint (Dormant extérieur)-Fe3	Haut Droite	Métal	Peinture	0,09 mg/cm <sup>2</sup>	Non dégradé	Inconnu
5395	A	Fenêtre métal peint (Dormant extérieur)-Fe3	Centre Droite	Métal	Peinture	0,05 mg/cm <sup>2</sup>	Non dégradé	Inconnu
5396	A	Fenêtre métal peint (Dormant extérieur)-Fe3	Bas Centre	Métal	Peinture	0,02 mg/cm <sup>2</sup>	Non dégradé	Inconnu
5397	A	Fenêtre métal peint (Ouvrant)-Fe3	Centre Droite	Métal	Peinture	0,02 mg/cm <sup>2</sup>	Non dégradé	Inconnu
5398	A	Fenêtre métal peint (Ouvrant)-Fe3	Haut Droite	Métal	Peinture	0,07 mg/cm <sup>2</sup>	Non dégradé	Inconnu
5399	A	Fenêtre métal peint (Ouvrant)-Fe3	Bas Centre	Métal	Peinture	0,05 mg/cm <sup>2</sup>	Non dégradé	Inconnu
5400	A	Fenêtre métal peint (Volet)-Fe3	Bas Centre	Métal	Peinture	0,07 mg/cm <sup>2</sup>	Non dégradé	Inconnu
5401	A	Fenêtre métal peint (Volet)-Fe3	Haut Droite	Métal	Peinture	0,03 mg/cm <sup>2</sup>	Non dégradé	Inconnu
5402	A	Fenêtre métal peint (Volet)-Fe3	Haut Gauche	Métal	Peinture	0,09 mg/cm <sup>2</sup>	Non dégradé	Inconnu
5403	A	Fenêtre métal peint (Ouvrant extérieur)-Fe4	Centre Droite	Métal	Peinture	0,07 mg/cm <sup>2</sup>	Non dégradé	Inconnu
5404	A	Fenêtre métal peint (Ouvrant extérieur)-Fe4	Haut Gauche	Métal	Peinture	0,03 mg/cm <sup>2</sup>	Non dégradé	Inconnu
5405	A	Fenêtre métal peint (Ouvrant extérieur)-Fe4	Bas Droite	Métal	Peinture	0,02 mg/cm <sup>2</sup>	Non dégradé	Inconnu
5406	A	Fenêtre métal peint (Dormant)-Fe4	Centre Centre	Métal	Peinture	0,07 mg/cm <sup>2</sup>	Non dégradé	Inconnu
5407	A	Fenêtre métal peint (Dormant)-Fe4	Haut Droite	Métal	Peinture	0,02 mg/cm <sup>2</sup>	Non dégradé	Inconnu
5408	A	Fenêtre métal peint (Dormant)-Fe4	Centre Droite	Métal	Peinture	0,07 mg/cm <sup>2</sup>	Non dégradé	Inconnu
5409	A	Fenêtre métal peint (Dormant extérieur)-Fe4	Haut Droite	Métal	Peinture	0,04 mg/cm <sup>2</sup>	Non dégradé	Inconnu
5410	A	Fenêtre métal peint (Dormant extérieur)-Fe4	Bas Centre	Métal	Peinture	0,03 mg/cm <sup>2</sup>	Non dégradé	Inconnu
5411	A	Fenêtre métal peint (Dormant extérieur)-Fe4	Haut Centre	Métal	Peinture	0,06 mg/cm <sup>2</sup>	Non dégradé	Inconnu
5412	A	Fenêtre métal peint (Ouvrant)-Fe4	Haut Droite	Métal	Peinture	0,03 mg/cm <sup>2</sup>	Non dégradé	Inconnu
5413	A	Fenêtre métal peint (Ouvrant)-Fe4	Haut Centre	Métal	Peinture	0,07 mg/cm <sup>2</sup>	Non dégradé	Inconnu

N° de Mesure	Zone	Unité de diagnostic (UD)	Localisation de la mesure	Substrat	Revêtement	Valeurs ou constat visuel	Etat de conservation	Travaux envisagés
<b>CNMSS Bleu FN(2)-FN(3) - Vol 3 (Façade)</b>								
5414	A	Fenêtre métal peint (Ouvrant)-Fe4	Centre Gauche	Métal	Peinture	0,09 mg/cm <sup>2</sup>	Non dégradé	Inconnu
5415	A	Fenêtre métal peint (Volet)-Fe4	Bas Centre	Métal	Peinture	0,06 mg/cm <sup>2</sup>	Non dégradé	Inconnu
5416	A	Fenêtre métal peint (Volet)-Fe4	Haut Centre	Métal	Peinture	0,06 mg/cm <sup>2</sup>	Non dégradé	Inconnu
5417	A	Fenêtre métal peint (Volet)-Fe4	Centre Droite	Métal	Peinture	0,06 mg/cm <sup>2</sup>	Non dégradé	Inconnu
5418	A	Fenêtre métal peint (Ouvrant extérieur)-Fe5	Centre Gauche	Métal	Peinture	0,08 mg/cm <sup>2</sup>	Non dégradé	Inconnu
5419	A	Fenêtre métal peint (Ouvrant extérieur)-Fe5	Bas Droite	Métal	Peinture	0,07 mg/cm <sup>2</sup>	Non dégradé	Inconnu
5420	A	Fenêtre métal peint (Ouvrant extérieur)-Fe5	Centre Gauche	Métal	Peinture	0,06 mg/cm <sup>2</sup>	Non dégradé	Inconnu
5421	A	Fenêtre métal peint (Dormant)-Fe5	Centre Droite	Métal	Peinture	0,07 mg/cm <sup>2</sup>	Non dégradé	Inconnu
5422	A	Fenêtre métal peint (Dormant)-Fe5	Bas Gauche	Métal	Peinture	0,09 mg/cm <sup>2</sup>	Non dégradé	Inconnu
5423	A	Fenêtre métal peint (Dormant)-Fe5	Bas Gauche	Métal	Peinture	0,08 mg/cm <sup>2</sup>	Non dégradé	Inconnu
5424	A	Fenêtre métal peint (Dormant extérieur)-Fe5	Bas Centre	Métal	Peinture	0,05 mg/cm <sup>2</sup>	Non dégradé	Inconnu
5425	A	Fenêtre métal peint (Dormant extérieur)-Fe5	Centre Centre	Métal	Peinture	0,06 mg/cm <sup>2</sup>	Non dégradé	Inconnu
5426	A	Fenêtre métal peint (Dormant extérieur)-Fe5	Bas Centre	Métal	Peinture	0,03 mg/cm <sup>2</sup>	Non dégradé	Inconnu
5427	A	Fenêtre métal peint (Ouvrant)-Fe5	Bas Gauche	Métal	Peinture	0,02 mg/cm <sup>2</sup>	Non dégradé	Inconnu
5428	A	Fenêtre métal peint (Ouvrant)-Fe5	Centre Gauche	Métal	Peinture	0,03 mg/cm <sup>2</sup>	Non dégradé	Inconnu
5429	A	Fenêtre métal peint (Ouvrant)-Fe5	Bas Centre	Métal	Peinture	0,08 mg/cm <sup>2</sup>	Non dégradé	Inconnu
5430	A	Fenêtre métal peint (Volet)-Fe5	Bas Gauche	Métal	Peinture	0,06 mg/cm <sup>2</sup>	Non dégradé	Inconnu
5431	A	Fenêtre métal peint (Volet)-Fe5	Centre Centre	Métal	Peinture	0,09 mg/cm <sup>2</sup>	Non dégradé	Inconnu
5432	A	Fenêtre métal peint (Volet)-Fe5	Centre Droite	Métal	Peinture	0,03 mg/cm <sup>2</sup>	Non dégradé	Inconnu
5433	A	Fenêtre métal peint (Ouvrant extérieur)-Fe6	Bas Centre	Métal	Peinture	0,08 mg/cm <sup>2</sup>	Non dégradé	Inconnu
5434	A	Fenêtre métal peint (Ouvrant extérieur)-Fe6	Haut Gauche	Métal	Peinture	0,04 mg/cm <sup>2</sup>	Non dégradé	Inconnu
5435	A	Fenêtre métal peint (Ouvrant extérieur)-Fe6	Haut Gauche	Métal	Peinture	0,05 mg/cm <sup>2</sup>	Non dégradé	Inconnu
5436	A	Fenêtre métal peint (Dormant)-Fe6	Centre Gauche	Métal	Peinture	0,05 mg/cm <sup>2</sup>	Non dégradé	Inconnu

N° de Mesure	Zone	Unité de diagnostic (UD)	Localisation de la mesure	Substrat	Revêtement	Valeurs ou constat visuel	Etat de conservation	Travaux envisagés
<b>CNMSS Bleu FN(2)-FN(3) - Vol 3 (Façade)</b>								
5437	A	Fenêtre métal peint (Dormant)-Fe6	Haut Gauche	Métal	Peinture	0,02 mg/cm <sup>2</sup>	Non dégradé	Inconnu
5438	A	Fenêtre métal peint (Dormant)-Fe6	Centre Centre	Métal	Peinture	0,07 mg/cm <sup>2</sup>	Non dégradé	Inconnu
5439	A	Fenêtre métal peint (Dormant extérieur)-Fe6	Centre Centre	Métal	Peinture	0,08 mg/cm <sup>2</sup>	Non dégradé	Inconnu
5440	A	Fenêtre métal peint (Dormant extérieur)-Fe6	Haut Centre	Métal	Peinture	0,06 mg/cm <sup>2</sup>	Non dégradé	Inconnu
5441	A	Fenêtre métal peint (Dormant extérieur)-Fe6	Bas Gauche	Métal	Peinture	0,02 mg/cm <sup>2</sup>	Non dégradé	Inconnu
5442	A	Fenêtre métal peint (Ouvrant)-Fe6	Bas Centre	Métal	Peinture	0,08 mg/cm <sup>2</sup>	Non dégradé	Inconnu
5443	A	Fenêtre métal peint (Ouvrant)-Fe6	Haut Centre	Métal	Peinture	0,01 mg/cm <sup>2</sup>	Non dégradé	Inconnu
5444	A	Fenêtre métal peint (Ouvrant)-Fe6	Bas Centre	Métal	Peinture	0,06 mg/cm <sup>2</sup>	Non dégradé	Inconnu
5445	A	Fenêtre métal peint (Volet)-Fe6	Haut Droite	Métal	Peinture	0,05 mg/cm <sup>2</sup>	Non dégradé	Inconnu
5446	A	Fenêtre métal peint (Volet)-Fe6	Centre Centre	Métal	Peinture	0,04 mg/cm <sup>2</sup>	Non dégradé	Inconnu
5447	A	Fenêtre métal peint (Volet)-Fe6	Bas Droite	Métal	Peinture	0,03 mg/cm <sup>2</sup>	Non dégradé	Inconnu
5448	A	Fenêtre métal peint (Ouvrant extérieur)-Fe7	Bas Centre	Métal	Peinture	0,04 mg/cm <sup>2</sup>	Non dégradé	Inconnu
5449	A	Fenêtre métal peint (Ouvrant extérieur)-Fe7	Bas Droite	Métal	Peinture	0,08 mg/cm <sup>2</sup>	Non dégradé	Inconnu
5450	A	Fenêtre métal peint (Ouvrant extérieur)-Fe7	Centre Centre	Métal	Peinture	0,06 mg/cm <sup>2</sup>	Non dégradé	Inconnu
5451	A	Fenêtre métal peint (Dormant)-Fe7	Centre Centre	Métal	Peinture	0,03 mg/cm <sup>2</sup>	Non dégradé	Inconnu
5452	A	Fenêtre métal peint (Dormant)-Fe7	Centre Droite	Métal	Peinture	0,06 mg/cm <sup>2</sup>	Non dégradé	Inconnu
5453	A	Fenêtre métal peint (Dormant)-Fe7	Centre Centre	Métal	Peinture	0,04 mg/cm <sup>2</sup>	Non dégradé	Inconnu
5454	A	Fenêtre métal peint (Dormant extérieur)-Fe7	Bas Centre	Métal	Peinture	0,04 mg/cm <sup>2</sup>	Non dégradé	Inconnu
5455	A	Fenêtre métal peint (Dormant extérieur)-Fe7	Centre Droite	Métal	Peinture	0,05 mg/cm <sup>2</sup>	Non dégradé	Inconnu
5456	A	Fenêtre métal peint (Dormant extérieur)-Fe7	Haut Gauche	Métal	Peinture	0,02 mg/cm <sup>2</sup>	Non dégradé	Inconnu
5457	A	Fenêtre métal peint (Ouvrant)-Fe7	Haut Droite	Métal	Peinture	0,05 mg/cm <sup>2</sup>	Non dégradé	Inconnu
5458	A	Fenêtre métal peint (Ouvrant)-Fe7	Haut Droite	Métal	Peinture	0,07 mg/cm <sup>2</sup>	Non dégradé	Inconnu
5459	A	Fenêtre métal peint (Ouvrant)-Fe7	Centre Centre	Métal	Peinture	0,02 mg/cm <sup>2</sup>	Non dégradé	Inconnu

N° de Mesure	Zone	Unité de diagnostic (UD)	Localisation de la mesure	Substrat	Revêtement	Valeurs ou constat visuel	Etat de conservation	Travaux envisagés
CNMSS Bleu FN(2)-FN(3) - Vol 3 (Façade)								
5460	A	Fenêtre métal peint (Volet)-Fe7	Bas Gauche	Métal	Peinture	0,03 mg/cm <sup>2</sup>	Non dégradé	Inconnu
5461	A	Fenêtre métal peint (Volet)-Fe7	Haut Gauche	Métal	Peinture	0,02 mg/cm <sup>2</sup>	Non dégradé	Inconnu
5462	A	Fenêtre métal peint (Volet)-Fe7	Bas Droite	Métal	Peinture	0,09 mg/cm <sup>2</sup>	Non dégradé	Inconnu
5463	A	Fenêtre métal peint (Ouvrant extérieur)-Fe8	Bas Droite	Métal	Peinture	0,01 mg/cm <sup>2</sup>	Non dégradé	Inconnu
5464	A	Fenêtre métal peint (Ouvrant extérieur)-Fe8	Haut Droite	Métal	Peinture	0,04 mg/cm <sup>2</sup>	Non dégradé	Inconnu
5465	A	Fenêtre métal peint (Ouvrant extérieur)-Fe8	Bas Droite	Métal	Peinture	0,03 mg/cm <sup>2</sup>	Non dégradé	Inconnu
5466	A	Fenêtre métal peint (Dormant)-Fe8	Bas Centre	Métal	Peinture	0,09 mg/cm <sup>2</sup>	Non dégradé	Inconnu
5467	A	Fenêtre métal peint (Dormant)-Fe8	Bas Centre	Métal	Peinture	0,03 mg/cm <sup>2</sup>	Non dégradé	Inconnu
5468	A	Fenêtre métal peint (Dormant)-Fe8	Centre Gauche	Métal	Peinture	0,01 mg/cm <sup>2</sup>	Non dégradé	Inconnu
5469	A	Fenêtre métal peint (Dormant extérieur)-Fe8	Centre Gauche	Métal	Peinture	0,06 mg/cm <sup>2</sup>	Non dégradé	Inconnu
5470	A	Fenêtre métal peint (Dormant extérieur)-Fe8	Centre Gauche	Métal	Peinture	0,08 mg/cm <sup>2</sup>	Non dégradé	Inconnu
5471	A	Fenêtre métal peint (Dormant extérieur)-Fe8	Bas Droite	Métal	Peinture	0,02 mg/cm <sup>2</sup>	Non dégradé	Inconnu
5472	A	Fenêtre métal peint (Ouvrant)-Fe8	Centre Gauche	Métal	Peinture	0,09 mg/cm <sup>2</sup>	Non dégradé	Inconnu
5473	A	Fenêtre métal peint (Ouvrant)-Fe8	Bas Centre	Métal	Peinture	0,02 mg/cm <sup>2</sup>	Non dégradé	Inconnu
5474	A	Fenêtre métal peint (Ouvrant)-Fe8	Bas Gauche	Métal	Peinture	0,08 mg/cm <sup>2</sup>	Non dégradé	Inconnu
5475	A	Fenêtre métal peint (Volet)-Fe8	Haut Droite	Métal	Peinture	0,07 mg/cm <sup>2</sup>	Non dégradé	Inconnu
5476	A	Fenêtre métal peint (Volet)-Fe8	Centre Gauche	Métal	Peinture	0,07 mg/cm <sup>2</sup>	Non dégradé	Inconnu
5477	A	Fenêtre métal peint (Volet)-Fe8	Haut Droite	Métal	Peinture	0,09 mg/cm <sup>2</sup>	Non dégradé	Inconnu
5478	A	Fenêtre métal peint (Ouvrant extérieur)-Fe9	Haut Centre	Métal	Peinture	0,04 mg/cm <sup>2</sup>	Non dégradé	Inconnu
5479	A	Fenêtre métal peint (Ouvrant extérieur)-Fe9	Centre Gauche	Métal	Peinture	0,03 mg/cm <sup>2</sup>	Non dégradé	Inconnu
5480	A	Fenêtre métal peint (Ouvrant extérieur)-Fe9	Haut Droite	Métal	Peinture	0,02 mg/cm <sup>2</sup>	Non dégradé	Inconnu
5481	A	Fenêtre métal peint (Dormant)-Fe9	Centre Gauche	Métal	Peinture	0,07 mg/cm <sup>2</sup>	Non dégradé	Inconnu
5482	A	Fenêtre métal peint (Dormant)-Fe9	Bas Droite	Métal	Peinture	0,02 mg/cm <sup>2</sup>	Non dégradé	Inconnu

N° de Mesure	Zone	Unité de diagnostic (UD)	Localisation de la mesure	Substrat	Revêtement	Valeurs ou constat visuel	Etat de conservation	Travaux envisagés
<b>CNMSS Bleu FN(2)-FN(3) - Vol 3 (Façade)</b>								
5483	A	Fenêtre métal peint (Dormant)-Fe9	Centre Droite	Métal	Peinture	0,01 mg/cm <sup>2</sup>	Non dégradé	Inconnu
5484	A	Fenêtre métal peint (Dormant extérieur)-Fe9	Haut Droite	Métal	Peinture	0,08 mg/cm <sup>2</sup>	Non dégradé	Inconnu
5485	A	Fenêtre métal peint (Dormant extérieur)-Fe9	Haut Droite	Métal	Peinture	0,03 mg/cm <sup>2</sup>	Non dégradé	Inconnu
5486	A	Fenêtre métal peint (Dormant extérieur)-Fe9	Centre Centre	Métal	Peinture	0,08 mg/cm <sup>2</sup>	Non dégradé	Inconnu
5487	A	Fenêtre métal peint (Ouvrant)-Fe9	Haut Gauche	Métal	Peinture	0,01 mg/cm <sup>2</sup>	Non dégradé	Inconnu
5488	A	Fenêtre métal peint (Ouvrant)-Fe9	Bas Droite	Métal	Peinture	0,06 mg/cm <sup>2</sup>	Non dégradé	Inconnu
5489	A	Fenêtre métal peint (Ouvrant)-Fe9	Bas Centre	Métal	Peinture	0,08 mg/cm <sup>2</sup>	Non dégradé	Inconnu
5490	A	Fenêtre métal peint (Volet)-Fe9	Bas Droite	Métal	Peinture	0,05 mg/cm <sup>2</sup>	Non dégradé	Inconnu
5491	A	Fenêtre métal peint (Volet)-Fe9	Haut Centre	Métal	Peinture	0,04 mg/cm <sup>2</sup>	Non dégradé	Inconnu
5492	A	Fenêtre métal peint (Volet)-Fe9	Centre Gauche	Métal	Peinture	0,07 mg/cm <sup>2</sup>	Non dégradé	Inconnu
5493	A	Fenêtre métal peint (Ouvrant extérieur)-Fe10	Centre Gauche	Métal	Peinture	0,06 mg/cm <sup>2</sup>	Non dégradé	Inconnu
5494	A	Fenêtre métal peint (Ouvrant extérieur)-Fe10	Centre Droite	Métal	Peinture	0,04 mg/cm <sup>2</sup>	Non dégradé	Inconnu
5495	A	Fenêtre métal peint (Ouvrant extérieur)-Fe10	Centre Centre	Métal	Peinture	0,07 mg/cm <sup>2</sup>	Non dégradé	Inconnu
5496	A	Fenêtre métal peint (Dormant)-Fe10	Haut Droite	Métal	Peinture	0,06 mg/cm <sup>2</sup>	Non dégradé	Inconnu
5497	A	Fenêtre métal peint (Dormant)-Fe10	Centre Centre	Métal	Peinture	0,07 mg/cm <sup>2</sup>	Non dégradé	Inconnu
5498	A	Fenêtre métal peint (Dormant)-Fe10	Haut Centre	Métal	Peinture	0,02 mg/cm <sup>2</sup>	Non dégradé	Inconnu
5499	A	Fenêtre métal peint (Dormant extérieur)-Fe10	Centre Gauche	Métal	Peinture	0,08 mg/cm <sup>2</sup>	Non dégradé	Inconnu
5500	A	Fenêtre métal peint (Dormant extérieur)-Fe10	Bas Gauche	Métal	Peinture	0,07 mg/cm <sup>2</sup>	Non dégradé	Inconnu
5501	A	Fenêtre métal peint (Dormant extérieur)-Fe10	Bas Droite	Métal	Peinture	0,03 mg/cm <sup>2</sup>	Non dégradé	Inconnu
5502	A	Fenêtre métal peint (Ouvrant)-Fe10	Haut Centre	Métal	Peinture	0,02 mg/cm <sup>2</sup>	Non dégradé	Inconnu
5503	A	Fenêtre métal peint (Ouvrant)-Fe10	Haut Droite	Métal	Peinture	0,05 mg/cm <sup>2</sup>	Non dégradé	Inconnu
5504	A	Fenêtre métal peint (Ouvrant)-Fe10	Centre Gauche	Métal	Peinture	0,06 mg/cm <sup>2</sup>	Non dégradé	Inconnu
5505	A	Fenêtre métal peint (Volet)-Fe10	Bas Centre	Métal	Peinture	0,05 mg/cm <sup>2</sup>	Non dégradé	Inconnu



N° de Mesure	Zone	Unité de diagnostic (UD)	Localisation de la mesure	Substrat	Revêtement	Valeurs ou constat visuel	Etat de conservation	Travaux envisagés
<b>CNMSS Bleu FN(2)-FN(3) - Vol 3 (Façade)</b>								
5506	A	Fenêtre métal peint (Volet)-Fe10	Haut Droite	Métal	Peinture	0,04 mg/cm <sup>2</sup>	Non dégradé	Inconnu
5507	A	Fenêtre métal peint (Volet)-Fe10	Bas Gauche	Métal	Peinture	0,06 mg/cm <sup>2</sup>	Non dégradé	Inconnu
5508	A	Fenêtre métal peint (Ouvrant extérieur)-Fe11	Centre Droite	Métal	Peinture	0,03 mg/cm <sup>2</sup>	Non dégradé	Inconnu
5509	A	Fenêtre métal peint (Ouvrant extérieur)-Fe11	Haut Droite	Métal	Peinture	0,05 mg/cm <sup>2</sup>	Non dégradé	Inconnu
5510	A	Fenêtre métal peint (Ouvrant extérieur)-Fe11	Centre Gauche	Métal	Peinture	0,01 mg/cm <sup>2</sup>	Non dégradé	Inconnu
5511	A	Fenêtre métal peint (Dormant)-Fe11	Bas Gauche	Métal	Peinture	0,04 mg/cm <sup>2</sup>	Non dégradé	Inconnu
5512	A	Fenêtre métal peint (Dormant)-Fe11	Haut Droite	Métal	Peinture	0,05 mg/cm <sup>2</sup>	Non dégradé	Inconnu
5513	A	Fenêtre métal peint (Dormant)-Fe11	Haut Gauche	Métal	Peinture	0,06 mg/cm <sup>2</sup>	Non dégradé	Inconnu
5514	A	Fenêtre métal peint (Dormant extérieur)-Fe11	Centre Centre	Métal	Peinture	0,07 mg/cm <sup>2</sup>	Non dégradé	Inconnu
5515	A	Fenêtre métal peint (Dormant extérieur)-Fe11	Centre Gauche	Métal	Peinture	0,08 mg/cm <sup>2</sup>	Non dégradé	Inconnu
5516	A	Fenêtre métal peint (Dormant extérieur)-Fe11	Haut Gauche	Métal	Peinture	0,03 mg/cm <sup>2</sup>	Non dégradé	Inconnu
5517	A	Fenêtre métal peint (Ouvrant)-Fe11	Haut Centre	Métal	Peinture	0,02 mg/cm <sup>2</sup>	Non dégradé	Inconnu
5518	A	Fenêtre métal peint (Ouvrant)-Fe11	Haut Droite	Métal	Peinture	0,07 mg/cm <sup>2</sup>	Non dégradé	Inconnu
5519	A	Fenêtre métal peint (Ouvrant)-Fe11	Centre Gauche	Métal	Peinture	0,01 mg/cm <sup>2</sup>	Non dégradé	Inconnu
5520	A	Fenêtre métal peint (Volet)-Fe11	Haut Centre	Métal	Peinture	0,05 mg/cm <sup>2</sup>	Non dégradé	Inconnu
5521	A	Fenêtre métal peint (Volet)-Fe11	Haut Droite	Métal	Peinture	0,07 mg/cm <sup>2</sup>	Non dégradé	Inconnu
5522	A	Fenêtre métal peint (Volet)-Fe11	Haut Gauche	Métal	Peinture	0,08 mg/cm <sup>2</sup>	Non dégradé	Inconnu
5523	A	Fenêtre métal peint (Ouvrant extérieur)-Fe12	Haut Centre	Métal	Peinture	0,02 mg/cm <sup>2</sup>	Non dégradé	Inconnu
5524	A	Fenêtre métal peint (Ouvrant extérieur)-Fe12	Centre Centre	Métal	Peinture	0,07 mg/cm <sup>2</sup>	Non dégradé	Inconnu
5525	A	Fenêtre métal peint (Ouvrant extérieur)-Fe12	Bas Gauche	Métal	Peinture	0,02 mg/cm <sup>2</sup>	Non dégradé	Inconnu
5526	A	Fenêtre métal peint (Dormant)-Fe12	Bas Droite	Métal	Peinture	0,01 mg/cm <sup>2</sup>	Non dégradé	Inconnu
5527	A	Fenêtre métal peint (Dormant)-Fe12	Centre Centre	Métal	Peinture	0,04 mg/cm <sup>2</sup>	Non dégradé	Inconnu
5528	A	Fenêtre métal peint (Dormant)-Fe12	Bas Centre	Métal	Peinture	0,04 mg/cm <sup>2</sup>	Non dégradé	Inconnu

N° de Mesure	Zone	Unité de diagnostic (UD)	Localisation de la mesure	Substrat	Revêtement	Valeurs ou constat visuel	Etat de conservation	Travaux envisagés
<b>CNMSS Bleu FN(2)-FN(3) - Vol 3 (Façade)</b>								
5529	A	Fenêtre métal peint (Dormant extérieur)-Fe12	Bas Gauche	Métal	Peinture	0,02 mg/cm <sup>2</sup>	Non dégradé	Inconnu
5530	A	Fenêtre métal peint (Dormant extérieur)-Fe12	Centre Droite	Métal	Peinture	0,01 mg/cm <sup>2</sup>	Non dégradé	Inconnu
5531	A	Fenêtre métal peint (Dormant extérieur)-Fe12	Centre Centre	Métal	Peinture	0,02 mg/cm <sup>2</sup>	Non dégradé	Inconnu
5532	A	Fenêtre métal peint (Ouvrant)-Fe12	Bas Gauche	Métal	Peinture	0,04 mg/cm <sup>2</sup>	Non dégradé	Inconnu
5533	A	Fenêtre métal peint (Ouvrant)-Fe12	Centre Droite	Métal	Peinture	0,02 mg/cm <sup>2</sup>	Non dégradé	Inconnu
5534	A	Fenêtre métal peint (Ouvrant)-Fe12	Bas Gauche	Métal	Peinture	0,05 mg/cm <sup>2</sup>	Non dégradé	Inconnu
5535	A	Fenêtre métal peint (Volet)-Fe12	Haut Droite	Métal	Peinture	0,02 mg/cm <sup>2</sup>	Non dégradé	Inconnu
5536	A	Fenêtre métal peint (Volet)-Fe12	Centre Centre	Métal	Peinture	0,03 mg/cm <sup>2</sup>	Non dégradé	Inconnu
5537	A	Fenêtre métal peint (Volet)-Fe12	Bas Centre	Métal	Peinture	0,04 mg/cm <sup>2</sup>	Non dégradé	Inconnu
5538	A	Fenêtre métal peint (Ouvrant extérieur)-Fe13	Bas Gauche	Métal	Peinture	0,09 mg/cm <sup>2</sup>	Non dégradé	Inconnu
5539	A	Fenêtre métal peint (Ouvrant extérieur)-Fe13	Haut Centre	Métal	Peinture	0,08 mg/cm <sup>2</sup>	Non dégradé	Inconnu
5540	A	Fenêtre métal peint (Ouvrant extérieur)-Fe13	Haut Droite	Métal	Peinture	0,03 mg/cm <sup>2</sup>	Non dégradé	Inconnu
5541	A	Fenêtre métal peint (Dormant)-Fe13	Bas Droite	Métal	Peinture	0,04 mg/cm <sup>2</sup>	Non dégradé	Inconnu
5542	A	Fenêtre métal peint (Dormant)-Fe13	Centre Droite	Métal	Peinture	0,04 mg/cm <sup>2</sup>	Non dégradé	Inconnu
5543	A	Fenêtre métal peint (Dormant)-Fe13	Centre Droite	Métal	Peinture	0,08 mg/cm <sup>2</sup>	Non dégradé	Inconnu
5544	A	Fenêtre métal peint (Dormant extérieur)-Fe13	Centre Centre	Métal	Peinture	0,04 mg/cm <sup>2</sup>	Non dégradé	Inconnu
5545	A	Fenêtre métal peint (Dormant extérieur)-Fe13	Haut Gauche	Métal	Peinture	0,06 mg/cm <sup>2</sup>	Non dégradé	Inconnu
5546	A	Fenêtre métal peint (Dormant extérieur)-Fe13	Centre Droite	Métal	Peinture	0,01 mg/cm <sup>2</sup>	Non dégradé	Inconnu
5547	A	Fenêtre métal peint (Ouvrant)-Fe13	Haut Gauche	Métal	Peinture	0,08 mg/cm <sup>2</sup>	Non dégradé	Inconnu
5548	A	Fenêtre métal peint (Ouvrant)-Fe13	Bas Droite	Métal	Peinture	0,02 mg/cm <sup>2</sup>	Non dégradé	Inconnu
5549	A	Fenêtre métal peint (Ouvrant)-Fe13	Bas Droite	Métal	Peinture	0,03 mg/cm <sup>2</sup>	Non dégradé	Inconnu
5550	A	Fenêtre métal peint (Volet)-Fe13	Haut Centre	Métal	Peinture	0,07 mg/cm <sup>2</sup>	Non dégradé	Inconnu
5551	A	Fenêtre métal peint (Volet)-Fe13	Centre Droite	Métal	Peinture	0,01 mg/cm <sup>2</sup>	Non dégradé	Inconnu

N° de Mesure	Zone	Unité de diagnostic (UD)	Localisation de la mesure	Substrat	Revêtement	Valeurs ou constat visuel	Etat de conservation	Travaux envisagés
CNMSS Bleu FN(2)-FN(3) - Vol 3 (Façade)								
5552	A	Fenêtre métal peint (Volet)-Fe13	Centre Gauche	Métal	Peinture	0,08 mg/cm <sup>2</sup>	Non dégradé	Inconnu
5553	A	Fenêtre métal peint (Ouvrant extérieur)-Fe14	Haut Centre	Métal	Peinture	0,04 mg/cm <sup>2</sup>	Non dégradé	Inconnu
5554	A	Fenêtre métal peint (Ouvrant extérieur)-Fe14	Centre Gauche	Métal	Peinture	0,07 mg/cm <sup>2</sup>	Non dégradé	Inconnu
5555	A	Fenêtre métal peint (Ouvrant extérieur)-Fe14	Centre Droite	Métal	Peinture	0,04 mg/cm <sup>2</sup>	Non dégradé	Inconnu
5556	A	Fenêtre métal peint (Dormant)-Fe14	Bas Droite	Métal	Peinture	0,04 mg/cm <sup>2</sup>	Non dégradé	Inconnu
5557	A	Fenêtre métal peint (Dormant)-Fe14	Bas Droite	Métal	Peinture	0,06 mg/cm <sup>2</sup>	Non dégradé	Inconnu
5558	A	Fenêtre métal peint (Dormant)-Fe14	Centre Centre	Métal	Peinture	0,03 mg/cm <sup>2</sup>	Non dégradé	Inconnu
5559	A	Fenêtre métal peint (Dormant extérieur)-Fe14	Bas Droite	Métal	Peinture	0,02 mg/cm <sup>2</sup>	Non dégradé	Inconnu
5560	A	Fenêtre métal peint (Dormant extérieur)-Fe14	Centre Centre	Métal	Peinture	0,07 mg/cm <sup>2</sup>	Non dégradé	Inconnu
5561	A	Fenêtre métal peint (Dormant extérieur)-Fe14	Centre Gauche	Métal	Peinture	0,09 mg/cm <sup>2</sup>	Non dégradé	Inconnu
5562	A	Fenêtre métal peint (Ouvrant)-Fe14	Haut Droite	Métal	Peinture	0,06 mg/cm <sup>2</sup>	Non dégradé	Inconnu
5563	A	Fenêtre métal peint (Ouvrant)-Fe14	Haut Centre	Métal	Peinture	0,03 mg/cm <sup>2</sup>	Non dégradé	Inconnu
5564	A	Fenêtre métal peint (Ouvrant)-Fe14	Centre Droite	Métal	Peinture	0,04 mg/cm <sup>2</sup>	Non dégradé	Inconnu
5565	A	Fenêtre métal peint (Volet)-Fe14	Bas Droite	Métal	Peinture	0,08 mg/cm <sup>2</sup>	Non dégradé	Inconnu
5566	A	Fenêtre métal peint (Volet)-Fe14	Bas Centre	Métal	Peinture	0,05 mg/cm <sup>2</sup>	Non dégradé	Inconnu
5567	A	Fenêtre métal peint (Volet)-Fe14	Bas Droite	Métal	Peinture	0,03 mg/cm <sup>2</sup>	Non dégradé	Inconnu
5568	A	Fenêtre métal peint (Ouvrant extérieur)-Fe15	Centre Droite	Métal	Peinture	0,05 mg/cm <sup>2</sup>	Non dégradé	Inconnu
5569	A	Fenêtre métal peint (Ouvrant extérieur)-Fe15	Centre Centre	Métal	Peinture	0,05 mg/cm <sup>2</sup>	Non dégradé	Inconnu
5570	A	Fenêtre métal peint (Ouvrant extérieur)-Fe15	Haut Centre	Métal	Peinture	0,04 mg/cm <sup>2</sup>	Non dégradé	Inconnu
5571	A	Fenêtre métal peint (Dormant)-Fe15	Bas Droite	Métal	Peinture	0,07 mg/cm <sup>2</sup>	Non dégradé	Inconnu
5572	A	Fenêtre métal peint (Dormant)-Fe15	Bas Droite	Métal	Peinture	0,09 mg/cm <sup>2</sup>	Non dégradé	Inconnu
5573	A	Fenêtre métal peint (Dormant)-Fe15	Centre Centre	Métal	Peinture	0,03 mg/cm <sup>2</sup>	Non dégradé	Inconnu
5574	A	Fenêtre métal peint (Dormant extérieur)-Fe15	Haut Centre	Métal	Peinture	0,07 mg/cm <sup>2</sup>	Non dégradé	Inconnu

N° de Mesure	Zone	Unité de diagnostic (UD)	Localisation de la mesure	Substrat	Revêtement	Valeurs ou constat visuel	Etat de conservation	Travaux envisagés
<b>CNMSS Bleu FN(2)-FN(3) - Vol 3 (Façade)</b>								
5575	A	Fenêtre métal peint (Dormant extérieur)-Fe15	Centre Gauche	Métal	Peinture	0,09 mg/cm <sup>2</sup>	Non dégradé	Inconnu
5576	A	Fenêtre métal peint (Dormant extérieur)-Fe15	Haut Droite	Métal	Peinture	0,04 mg/cm <sup>2</sup>	Non dégradé	Inconnu
5577	A	Fenêtre métal peint (Ouvrant)-Fe15	Centre Centre	Métal	Peinture	0,03 mg/cm <sup>2</sup>	Non dégradé	Inconnu
5578	A	Fenêtre métal peint (Ouvrant)-Fe15	Centre Gauche	Métal	Peinture	0,02 mg/cm <sup>2</sup>	Non dégradé	Inconnu
5579	A	Fenêtre métal peint (Ouvrant)-Fe15	Centre Centre	Métal	Peinture	0,02 mg/cm <sup>2</sup>	Non dégradé	Inconnu
5580	A	Fenêtre métal peint (Volet)-Fe15	Haut Gauche	Métal	Peinture	0,08 mg/cm <sup>2</sup>	Non dégradé	Inconnu
5581	A	Fenêtre métal peint (Volet)-Fe15	Centre Droite	Métal	Peinture	0,02 mg/cm <sup>2</sup>	Non dégradé	Inconnu
5582	A	Fenêtre métal peint (Volet)-Fe15	Centre Droite	Métal	Peinture	0,03 mg/cm <sup>2</sup>	Non dégradé	Inconnu
5583	A	Fenêtre métal peint (Ouvrant extérieur)-Fe16	Haut Gauche	Métal	Peinture	0,06 mg/cm <sup>2</sup>	Non dégradé	Inconnu
5584	A	Fenêtre métal peint (Ouvrant extérieur)-Fe16	Haut Droite	Métal	Peinture	0,04 mg/cm <sup>2</sup>	Non dégradé	Inconnu
5585	A	Fenêtre métal peint (Ouvrant extérieur)-Fe16	Centre Centre	Métal	Peinture	0,01 mg/cm <sup>2</sup>	Non dégradé	Inconnu
5586	A	Fenêtre métal peint (Dormant)-Fe16	Bas Gauche	Métal	Peinture	0,08 mg/cm <sup>2</sup>	Non dégradé	Inconnu
5587	A	Fenêtre métal peint (Dormant)-Fe16	Bas Gauche	Métal	Peinture	0,06 mg/cm <sup>2</sup>	Non dégradé	Inconnu
5588	A	Fenêtre métal peint (Dormant)-Fe16	Haut Centre	Métal	Peinture	0,03 mg/cm <sup>2</sup>	Non dégradé	Inconnu
5589	A	Fenêtre métal peint (Dormant extérieur)-Fe16	Bas Gauche	Métal	Peinture	0,08 mg/cm <sup>2</sup>	Non dégradé	Inconnu
5590	A	Fenêtre métal peint (Dormant extérieur)-Fe16	Haut Droite	Métal	Peinture	0,06 mg/cm <sup>2</sup>	Non dégradé	Inconnu
5591	A	Fenêtre métal peint (Dormant extérieur)-Fe16	Bas Droite	Métal	Peinture	0,04 mg/cm <sup>2</sup>	Non dégradé	Inconnu
5592	A	Fenêtre métal peint (Ouvrant)-Fe16	Centre Droite	Métal	Peinture	0,02 mg/cm <sup>2</sup>	Non dégradé	Inconnu
5593	A	Fenêtre métal peint (Ouvrant)-Fe16	Centre Gauche	Métal	Peinture	0,02 mg/cm <sup>2</sup>	Non dégradé	Inconnu
5594	A	Fenêtre métal peint (Ouvrant)-Fe16	Bas Gauche	Métal	Peinture	0,04 mg/cm <sup>2</sup>	Non dégradé	Inconnu
5595	A	Fenêtre métal peint (Volet)-Fe16	Bas Gauche	Métal	Peinture	0,05 mg/cm <sup>2</sup>	Non dégradé	Inconnu
5596	A	Fenêtre métal peint (Volet)-Fe16	Bas Droite	Métal	Peinture	0,04 mg/cm <sup>2</sup>	Non dégradé	Inconnu
5597	A	Fenêtre métal peint (Volet)-Fe16	Bas Centre	Métal	Peinture	0,01 mg/cm <sup>2</sup>	Non dégradé	Inconnu

N° de Mesure	Zone	Unité de diagnostic (UD)	Localisation de la mesure	Substrat	Revêtement	Valeurs ou constat visuel	Etat de conservation	Travaux envisagés
<b>CNMSS Bleu FN(2)-FN(3) - Vol 3 (Façade)</b>								
5598	A	Fenêtre métal peint (Ouvrant extérieur)-Fe17	Centre Centre	Métal	Peinture	0,07 mg/cm <sup>2</sup>	Non dégradé	Inconnu
5599	A	Fenêtre métal peint (Ouvrant extérieur)-Fe17	Bas Gauche	Métal	Peinture	0,07 mg/cm <sup>2</sup>	Non dégradé	Inconnu
5600	A	Fenêtre métal peint (Ouvrant extérieur)-Fe17	Haut Gauche	Métal	Peinture	0,05 mg/cm <sup>2</sup>	Non dégradé	Inconnu
5601	A	Fenêtre métal peint (Dormant)-Fe17	Centre Gauche	Métal	Peinture	0,07 mg/cm <sup>2</sup>	Non dégradé	Inconnu
5602	A	Fenêtre métal peint (Dormant)-Fe17	Centre Gauche	Métal	Peinture	0,07 mg/cm <sup>2</sup>	Non dégradé	Inconnu
5603	A	Fenêtre métal peint (Dormant)-Fe17	Haut Centre	Métal	Peinture	0,07 mg/cm <sup>2</sup>	Non dégradé	Inconnu
5604	A	Fenêtre métal peint (Dormant extérieur)-Fe17	Bas Droite	Métal	Peinture	0,02 mg/cm <sup>2</sup>	Non dégradé	Inconnu
5605	A	Fenêtre métal peint (Dormant extérieur)-Fe17	Bas Droite	Métal	Peinture	0,05 mg/cm <sup>2</sup>	Non dégradé	Inconnu
5606	A	Fenêtre métal peint (Dormant extérieur)-Fe17	Centre Gauche	Métal	Peinture	0,09 mg/cm <sup>2</sup>	Non dégradé	Inconnu
5607	A	Fenêtre métal peint (Ouvrant)-Fe17	Bas Gauche	Métal	Peinture	0,02 mg/cm <sup>2</sup>	Non dégradé	Inconnu
5608	A	Fenêtre métal peint (Ouvrant)-Fe17	Centre Gauche	Métal	Peinture	0,09 mg/cm <sup>2</sup>	Non dégradé	Inconnu
5609	A	Fenêtre métal peint (Ouvrant)-Fe17	Bas Gauche	Métal	Peinture	0,04 mg/cm <sup>2</sup>	Non dégradé	Inconnu
5610	A	Fenêtre métal peint (Volet)-Fe17	Bas Gauche	Métal	Peinture	0,08 mg/cm <sup>2</sup>	Non dégradé	Inconnu
5611	A	Fenêtre métal peint (Volet)-Fe17	Centre Gauche	Métal	Peinture	0,06 mg/cm <sup>2</sup>	Non dégradé	Inconnu
5612	A	Fenêtre métal peint (Volet)-Fe17	Bas Droite	Métal	Peinture	0,02 mg/cm <sup>2</sup>	Non dégradé	Inconnu
5613	A	Fenêtre métal peint (Ouvrant extérieur)-Fe18	Centre Centre	Métal	Peinture	0,06 mg/cm <sup>2</sup>	Non dégradé	Inconnu
5614	A	Fenêtre métal peint (Ouvrant extérieur)-Fe18	Centre Droite	Métal	Peinture	0,07 mg/cm <sup>2</sup>	Non dégradé	Inconnu
5615	A	Fenêtre métal peint (Ouvrant extérieur)-Fe18	Centre Droite	Métal	Peinture	0,06 mg/cm <sup>2</sup>	Non dégradé	Inconnu
5616	A	Fenêtre métal peint (Dormant)-Fe18	Bas Gauche	Métal	Peinture	0,02 mg/cm <sup>2</sup>	Non dégradé	Inconnu
5617	A	Fenêtre métal peint (Dormant)-Fe18	Centre Droite	Métal	Peinture	0,06 mg/cm <sup>2</sup>	Non dégradé	Inconnu
5618	A	Fenêtre métal peint (Dormant)-Fe18	Bas Gauche	Métal	Peinture	0,03 mg/cm <sup>2</sup>	Non dégradé	Inconnu
5619	A	Fenêtre métal peint (Dormant extérieur)-Fe18	Haut Centre	Métal	Peinture	0,06 mg/cm <sup>2</sup>	Non dégradé	Inconnu
5620	A	Fenêtre métal peint (Dormant extérieur)-Fe18	Bas Centre	Métal	Peinture	0,06 mg/cm <sup>2</sup>	Non dégradé	Inconnu



N° de Mesure	Zone	Unité de diagnostic (UD)	Localisation de la mesure	Substrat	Revêtement	Valeurs ou constat visuel	Etat de conservation	Travaux envisagés
<b>CNMSS Bleu FN(2)-FN(3) - Vol 3 (Façade)</b>								
5621	A	Fenêtre métal peint (Dormant extérieur)-Fe18	Haut Droite	Métal	Peinture	0,07 mg/cm <sup>2</sup>	Non dégradé	Inconnu
5622	A	Fenêtre métal peint (Ouvrant)-Fe18	Haut Droite	Métal	Peinture	0,05 mg/cm <sup>2</sup>	Non dégradé	Inconnu
5623	A	Fenêtre métal peint (Ouvrant)-Fe18	Centre Centre	Métal	Peinture	0,04 mg/cm <sup>2</sup>	Non dégradé	Inconnu
5624	A	Fenêtre métal peint (Ouvrant)-Fe18	Bas Gauche	Métal	Peinture	0,08 mg/cm <sup>2</sup>	Non dégradé	Inconnu
5625	A	Fenêtre métal peint (Volet)-Fe18	Haut Droite	Métal	Peinture	0,04 mg/cm <sup>2</sup>	Non dégradé	Inconnu
5626	A	Fenêtre métal peint (Volet)-Fe18	Bas Droite	Métal	Peinture	0,02 mg/cm <sup>2</sup>	Non dégradé	Inconnu
5627	A	Fenêtre métal peint (Volet)-Fe18	Bas Centre	Métal	Peinture	0,08 mg/cm <sup>2</sup>	Non dégradé	Inconnu
5628	A	Fenêtre métal peint (Ouvrant extérieur)-Fe19	Bas Gauche	Métal	Peinture	0,04 mg/cm <sup>2</sup>	Non dégradé	Inconnu
5629	A	Fenêtre métal peint (Ouvrant extérieur)-Fe19	Haut Droite	Métal	Peinture	0,09 mg/cm <sup>2</sup>	Non dégradé	Inconnu
5630	A	Fenêtre métal peint (Ouvrant extérieur)-Fe19	Haut Droite	Métal	Peinture	0,09 mg/cm <sup>2</sup>	Non dégradé	Inconnu
5631	A	Fenêtre métal peint (Dormant)-Fe19	Bas Gauche	Métal	Peinture	0,04 mg/cm <sup>2</sup>	Non dégradé	Inconnu
5632	A	Fenêtre métal peint (Dormant)-Fe19	Haut Droite	Métal	Peinture	0,06 mg/cm <sup>2</sup>	Non dégradé	Inconnu
5633	A	Fenêtre métal peint (Dormant)-Fe19	Centre Centre	Métal	Peinture	0,09 mg/cm <sup>2</sup>	Non dégradé	Inconnu
5634	A	Fenêtre métal peint (Dormant extérieur)-Fe19	Haut Centre	Métal	Peinture	0,03 mg/cm <sup>2</sup>	Non dégradé	Inconnu
5635	A	Fenêtre métal peint (Dormant extérieur)-Fe19	Centre Droite	Métal	Peinture	0,06 mg/cm <sup>2</sup>	Non dégradé	Inconnu
5636	A	Fenêtre métal peint (Dormant extérieur)-Fe19	Haut Centre	Métal	Peinture	0,08 mg/cm <sup>2</sup>	Non dégradé	Inconnu
5637	A	Fenêtre métal peint (Ouvrant)-Fe19	Bas Droite	Métal	Peinture	0,08 mg/cm <sup>2</sup>	Non dégradé	Inconnu
5638	A	Fenêtre métal peint (Ouvrant)-Fe19	Haut Gauche	Métal	Peinture	0,02 mg/cm <sup>2</sup>	Non dégradé	Inconnu
5639	A	Fenêtre métal peint (Ouvrant)-Fe19	Centre Centre	Métal	Peinture	0,09 mg/cm <sup>2</sup>	Non dégradé	Inconnu
5640	A	Fenêtre métal peint (Volet)-Fe19	Centre Gauche	Métal	Peinture	0,06 mg/cm <sup>2</sup>	Non dégradé	Inconnu
5641	A	Fenêtre métal peint (Volet)-Fe19	Haut Droite	Métal	Peinture	0,02 mg/cm <sup>2</sup>	Non dégradé	Inconnu
5642	A	Fenêtre métal peint (Volet)-Fe19	Bas Centre	Métal	Peinture	0,09 mg/cm <sup>2</sup>	Non dégradé	Inconnu
5643	A	Fenêtre métal peint (Ouvrant extérieur)-Fe20	Centre Gauche	Métal	Peinture	0,03 mg/cm <sup>2</sup>	Non dégradé	Inconnu

N° de Mesure	Zone	Unité de diagnostic (UD)	Localisation de la mesure	Substrat	Revêtement	Valeurs ou constat visuel	Etat de conservation	Travaux envisagés
CNMSS Bleu FN(2)-FN(3) - Vol 3 (Façade)								
5644	A	Fenêtre métal peint (Ouvrant extérieur)-Fe20	Haut Gauche	Métal	Peinture	0,06 mg/cm <sup>2</sup>	Non dégradé	Inconnu
5645	A	Fenêtre métal peint (Ouvrant extérieur)-Fe20	Centre Droite	Métal	Peinture	0,04 mg/cm <sup>2</sup>	Non dégradé	Inconnu
5646	A	Fenêtre métal peint (Dormant)-Fe20	Bas Centre	Métal	Peinture	0,09 mg/cm <sup>2</sup>	Non dégradé	Inconnu
5647	A	Fenêtre métal peint (Dormant)-Fe20	Bas Droite	Métal	Peinture	0,04 mg/cm <sup>2</sup>	Non dégradé	Inconnu
5648	A	Fenêtre métal peint (Dormant)-Fe20	Haut Centre	Métal	Peinture	0,04 mg/cm <sup>2</sup>	Non dégradé	Inconnu
5649	A	Fenêtre métal peint (Dormant extérieur)-Fe20	Centre Centre	Métal	Peinture	0,02 mg/cm <sup>2</sup>	Non dégradé	Inconnu
5650	A	Fenêtre métal peint (Dormant extérieur)-Fe20	Haut Gauche	Métal	Peinture	0,06 mg/cm <sup>2</sup>	Non dégradé	Inconnu
5651	A	Fenêtre métal peint (Dormant extérieur)-Fe20	Centre Gauche	Métal	Peinture	0,09 mg/cm <sup>2</sup>	Non dégradé	Inconnu
5652	A	Fenêtre métal peint (Ouvrant)-Fe20	Haut Centre	Métal	Peinture	0,02 mg/cm <sup>2</sup>	Non dégradé	Inconnu
5653	A	Fenêtre métal peint (Ouvrant)-Fe20	Centre Droite	Métal	Peinture	0,05 mg/cm <sup>2</sup>	Non dégradé	Inconnu
5654	A	Fenêtre métal peint (Ouvrant)-Fe20	Bas Gauche	Métal	Peinture	0,05 mg/cm <sup>2</sup>	Non dégradé	Inconnu
5655	A	Fenêtre métal peint (Volet)-Fe20	Centre Droite	Métal	Peinture	0,03 mg/cm <sup>2</sup>	Non dégradé	Inconnu
5656	A	Fenêtre métal peint (Volet)-Fe20	Bas Droite	Métal	Peinture	0,06 mg/cm <sup>2</sup>	Non dégradé	Inconnu
5657	A	Fenêtre métal peint (Volet)-Fe20	Bas Centre	Métal	Peinture	0,07 mg/cm <sup>2</sup>	Non dégradé	Inconnu
5658	A	Fenêtre métal peint (Ouvrant extérieur)-Fe21	Bas Centre	Métal	Peinture	0,08 mg/cm <sup>2</sup>	Non dégradé	Inconnu
5659	A	Fenêtre métal peint (Ouvrant extérieur)-Fe21	Centre Centre	Métal	Peinture	0,04 mg/cm <sup>2</sup>	Non dégradé	Inconnu
5660	A	Fenêtre métal peint (Ouvrant extérieur)-Fe21	Bas Droite	Métal	Peinture	0,09 mg/cm <sup>2</sup>	Non dégradé	Inconnu
5661	A	Fenêtre métal peint (Dormant)-Fe21	Bas Gauche	Métal	Peinture	0,08 mg/cm <sup>2</sup>	Non dégradé	Inconnu
5662	A	Fenêtre métal peint (Dormant)-Fe21	Centre Gauche	Métal	Peinture	0,05 mg/cm <sup>2</sup>	Non dégradé	Inconnu
5663	A	Fenêtre métal peint (Dormant)-Fe21	Haut Centre	Métal	Peinture	0,01 mg/cm <sup>2</sup>	Non dégradé	Inconnu
5664	A	Fenêtre métal peint (Dormant extérieur)-Fe21	Centre Gauche	Métal	Peinture	0,03 mg/cm <sup>2</sup>	Non dégradé	Inconnu
5665	A	Fenêtre métal peint (Dormant extérieur)-Fe21	Centre Droite	Métal	Peinture	0,06 mg/cm <sup>2</sup>	Non dégradé	Inconnu
5666	A	Fenêtre métal peint (Dormant extérieur)-Fe21	Centre Centre	Métal	Peinture	0,02 mg/cm <sup>2</sup>	Non dégradé	Inconnu

N° de Mesure	Zone	Unité de diagnostic (UD)	Localisation de la mesure	Substrat	Revêtement	Valeurs ou constat visuel	Etat de conservation	Travaux envisagés
<b>CNMSS Bleu FN(2)-FN(3) - Vol 3 (Façade)</b>								
5667	A	Fenêtre métal peint (Ouvrant)-Fe21	Centre Gauche	Métal	Peinture	0,03 mg/cm <sup>2</sup>	Non dégradé	Inconnu
5668	A	Fenêtre métal peint (Ouvrant)-Fe21	Haut Centre	Métal	Peinture	0,04 mg/cm <sup>2</sup>	Non dégradé	Inconnu
5669	A	Fenêtre métal peint (Ouvrant)-Fe21	Bas Centre	Métal	Peinture	0,04 mg/cm <sup>2</sup>	Non dégradé	Inconnu
5670	A	Fenêtre métal peint (Volet)-Fe21	Centre Centre	Métal	Peinture	0,04 mg/cm <sup>2</sup>	Non dégradé	Inconnu
5671	A	Fenêtre métal peint (Volet)-Fe21	Haut Gauche	Métal	Peinture	0,06 mg/cm <sup>2</sup>	Non dégradé	Inconnu
5672	A	Fenêtre métal peint (Volet)-Fe21	Centre Centre	Métal	Peinture	0,08 mg/cm <sup>2</sup>	Non dégradé	Inconnu
5673	A	Fenêtre métal peint (Ouvrant extérieur)-Fe22	Centre Gauche	Métal	Peinture	0,06 mg/cm <sup>2</sup>	Non dégradé	Inconnu
5674	A	Fenêtre métal peint (Ouvrant extérieur)-Fe22	Bas Gauche	Métal	Peinture	0,03 mg/cm <sup>2</sup>	Non dégradé	Inconnu
5675	A	Fenêtre métal peint (Ouvrant extérieur)-Fe22	Haut Droite	Métal	Peinture	0,05 mg/cm <sup>2</sup>	Non dégradé	Inconnu
5676	A	Fenêtre métal peint (Dormant)-Fe22	Bas Centre	Métal	Peinture	0,05 mg/cm <sup>2</sup>	Non dégradé	Inconnu
5677	A	Fenêtre métal peint (Dormant)-Fe22	Bas Centre	Métal	Peinture	0,06 mg/cm <sup>2</sup>	Non dégradé	Inconnu
5678	A	Fenêtre métal peint (Dormant)-Fe22	Haut Droite	Métal	Peinture	0,01 mg/cm <sup>2</sup>	Non dégradé	Inconnu
5679	A	Fenêtre métal peint (Dormant extérieur)-Fe22	Centre Droite	Métal	Peinture	0,07 mg/cm <sup>2</sup>	Non dégradé	Inconnu
5680	A	Fenêtre métal peint (Dormant extérieur)-Fe22	Bas Gauche	Métal	Peinture	0,07 mg/cm <sup>2</sup>	Non dégradé	Inconnu
5681	A	Fenêtre métal peint (Dormant extérieur)-Fe22	Bas Droite	Métal	Peinture	0,04 mg/cm <sup>2</sup>	Non dégradé	Inconnu
5682	A	Fenêtre métal peint (Ouvrant)-Fe22	Haut Centre	Métal	Peinture	0,03 mg/cm <sup>2</sup>	Non dégradé	Inconnu
5683	A	Fenêtre métal peint (Ouvrant)-Fe22	Centre Droite	Métal	Peinture	0,03 mg/cm <sup>2</sup>	Non dégradé	Inconnu
5684	A	Fenêtre métal peint (Ouvrant)-Fe22	Centre Droite	Métal	Peinture	0,03 mg/cm <sup>2</sup>	Non dégradé	Inconnu
5685	A	Fenêtre métal peint (Volet)-Fe22	Haut Centre	Métal	Peinture	0,06 mg/cm <sup>2</sup>	Non dégradé	Inconnu
5686	A	Fenêtre métal peint (Volet)-Fe22	Bas Centre	Métal	Peinture	0,06 mg/cm <sup>2</sup>	Non dégradé	Inconnu
5687	A	Fenêtre métal peint (Volet)-Fe22	Centre Droite	Métal	Peinture	0,04 mg/cm <sup>2</sup>	Non dégradé	Inconnu
5688	A	Fenêtre métal peint (Ouvrant extérieur)-Fe23	Haut Centre	Métal	Peinture	0,05 mg/cm <sup>2</sup>	Non dégradé	Inconnu
5689	A	Fenêtre métal peint (Ouvrant extérieur)-Fe23	Haut Droite	Métal	Peinture	0,08 mg/cm <sup>2</sup>	Non dégradé	Inconnu

N° de Mesure	Zone	Unité de diagnostic (UD)	Localisation de la mesure	Substrat	Revêtement	Valeurs ou constat visuel	Etat de conservation	Travaux envisagés
CNMSS Bleu FN(2)-FN(3) - Vol 3 (Façade)								
5690	A	Fenêtre métal peint (Ouvrant extérieur)-Fe23	Centre Gauche	Métal	Peinture	0,08 mg/cm <sup>2</sup>	Non dégradé	Inconnu
5691	A	Fenêtre métal peint (Dormant)-Fe23	Centre Droite	Métal	Peinture	0,02 mg/cm <sup>2</sup>	Non dégradé	Inconnu
5692	A	Fenêtre métal peint (Dormant)-Fe23	Bas Gauche	Métal	Peinture	0,08 mg/cm <sup>2</sup>	Non dégradé	Inconnu
5693	A	Fenêtre métal peint (Dormant)-Fe23	Bas Centre	Métal	Peinture	0,07 mg/cm <sup>2</sup>	Non dégradé	Inconnu
5694	A	Fenêtre métal peint (Dormant extérieur)-Fe23	Centre Droite	Métal	Peinture	0,04 mg/cm <sup>2</sup>	Non dégradé	Inconnu
5695	A	Fenêtre métal peint (Dormant extérieur)-Fe23	Bas Gauche	Métal	Peinture	0,06 mg/cm <sup>2</sup>	Non dégradé	Inconnu
5696	A	Fenêtre métal peint (Dormant extérieur)-Fe23	Centre Centre	Métal	Peinture	0,08 mg/cm <sup>2</sup>	Non dégradé	Inconnu
5697	A	Fenêtre métal peint (Ouvrant)-Fe23	Bas Gauche	Métal	Peinture	0,07 mg/cm <sup>2</sup>	Non dégradé	Inconnu
5698	A	Fenêtre métal peint (Ouvrant)-Fe23	Centre Centre	Métal	Peinture	0,06 mg/cm <sup>2</sup>	Non dégradé	Inconnu
5699	A	Fenêtre métal peint (Ouvrant)-Fe23	Centre Droite	Métal	Peinture	0,05 mg/cm <sup>2</sup>	Non dégradé	Inconnu
5700	A	Fenêtre métal peint (Volet)-Fe23	Bas Centre	Métal	Peinture	0,05 mg/cm <sup>2</sup>	Non dégradé	Inconnu
5701	A	Fenêtre métal peint (Volet)-Fe23	Bas Centre	Métal	Peinture	0,07 mg/cm <sup>2</sup>	Non dégradé	Inconnu
5702	A	Fenêtre métal peint (Volet)-Fe23	Haut Centre	Métal	Peinture	0,01 mg/cm <sup>2</sup>	Non dégradé	Inconnu
5703	A	Fenêtre métal peint (Ouvrant extérieur)-Fe24	Bas Gauche	Métal	Peinture	0,02 mg/cm <sup>2</sup>	Non dégradé	Inconnu
5704	A	Fenêtre métal peint (Ouvrant extérieur)-Fe24	Bas Centre	Métal	Peinture	0,08 mg/cm <sup>2</sup>	Non dégradé	Inconnu
5705	A	Fenêtre métal peint (Ouvrant extérieur)-Fe24	Haut Gauche	Métal	Peinture	0,04 mg/cm <sup>2</sup>	Non dégradé	Inconnu
5706	A	Fenêtre métal peint (Dormant)-Fe24	Bas Centre	Métal	Peinture	0,01 mg/cm <sup>2</sup>	Non dégradé	Inconnu
5707	A	Fenêtre métal peint (Dormant)-Fe24	Haut Centre	Métal	Peinture	0,04 mg/cm <sup>2</sup>	Non dégradé	Inconnu
5708	A	Fenêtre métal peint (Dormant)-Fe24	Centre Gauche	Métal	Peinture	0,04 mg/cm <sup>2</sup>	Non dégradé	Inconnu
5709	A	Fenêtre métal peint (Dormant extérieur)-Fe24	Bas Droite	Métal	Peinture	0,03 mg/cm <sup>2</sup>	Non dégradé	Inconnu
5710	A	Fenêtre métal peint (Dormant extérieur)-Fe24	Haut Centre	Métal	Peinture	0,07 mg/cm <sup>2</sup>	Non dégradé	Inconnu
5711	A	Fenêtre métal peint (Dormant extérieur)-Fe24	Haut Gauche	Métal	Peinture	0,07 mg/cm <sup>2</sup>	Non dégradé	Inconnu
5712	A	Fenêtre métal peint (Ouvrant)-Fe24	Centre Gauche	Métal	Peinture	0,08 mg/cm <sup>2</sup>	Non dégradé	Inconnu



Plomb

N° de Mesure	Zone	Unité de diagnostic (UD)	Localisation de la mesure	Substrat	Revêtement	Valeurs ou constat visuel	Etat de conservation	Travaux envisagés
<b>CNMSS Bleu FN(2)-FN(3) - Vol 3 (Façade)</b>								
5713	A	Fenêtre métal peint (Ouvrant)-Fe24	Bas Droite	Métal	Peinture	0,04 mg/cm <sup>2</sup>	Non dégradé	Inconnu
5714	A	Fenêtre métal peint (Ouvrant)-Fe24	Haut Centre	Métal	Peinture	0,07 mg/cm <sup>2</sup>	Non dégradé	Inconnu
5715	A	Fenêtre métal peint (Volet)-Fe24	Bas Centre	Métal	Peinture	0,01 mg/cm <sup>2</sup>	Non dégradé	Inconnu
5716	A	Fenêtre métal peint (Volet)-Fe24	Centre Gauche	Métal	Peinture	0,05 mg/cm <sup>2</sup>	Non dégradé	Inconnu
5717	A	Fenêtre métal peint (Volet)-Fe24	Centre Droite	Métal	Peinture	0,07 mg/cm <sup>2</sup>	Non dégradé	Inconnu
5718	A	Fenêtre métal peint (Ouvrant extérieur)-Fe25	Bas Centre	Métal	Peinture	0,06 mg/cm <sup>2</sup>	Non dégradé	Inconnu
5719	A	Fenêtre métal peint (Ouvrant extérieur)-Fe25	Bas Centre	Métal	Peinture	0,08 mg/cm <sup>2</sup>	Non dégradé	Inconnu
5720	A	Fenêtre métal peint (Ouvrant extérieur)-Fe25	Haut Droite	Métal	Peinture	0,08 mg/cm <sup>2</sup>	Non dégradé	Inconnu
5721	A	Fenêtre métal peint (Dormant)-Fe25	Haut Droite	Métal	Peinture	0,09 mg/cm <sup>2</sup>	Non dégradé	Inconnu
5722	A	Fenêtre métal peint (Dormant)-Fe25	Bas Gauche	Métal	Peinture	0,06 mg/cm <sup>2</sup>	Non dégradé	Inconnu
5723	A	Fenêtre métal peint (Dormant)-Fe25	Bas Droite	Métal	Peinture	0,06 mg/cm <sup>2</sup>	Non dégradé	Inconnu
5724	A	Fenêtre métal peint (Dormant extérieur)-Fe25	Haut Gauche	Métal	Peinture	0,05 mg/cm <sup>2</sup>	Non dégradé	Inconnu
5725	A	Fenêtre métal peint (Dormant extérieur)-Fe25	Bas Centre	Métal	Peinture	0,06 mg/cm <sup>2</sup>	Non dégradé	Inconnu
5726	A	Fenêtre métal peint (Dormant extérieur)-Fe25	Centre Centre	Métal	Peinture	0,03 mg/cm <sup>2</sup>	Non dégradé	Inconnu
5727	A	Fenêtre métal peint (Ouvrant)-Fe25	Centre Droite	Métal	Peinture	0,04 mg/cm <sup>2</sup>	Non dégradé	Inconnu
5728	A	Fenêtre métal peint (Ouvrant)-Fe25	Centre Droite	Métal	Peinture	0,01 mg/cm <sup>2</sup>	Non dégradé	Inconnu
5729	A	Fenêtre métal peint (Ouvrant)-Fe25	Bas Gauche	Métal	Peinture	0,03 mg/cm <sup>2</sup>	Non dégradé	Inconnu
5730	A	Fenêtre métal peint (Volet)-Fe25	Haut Gauche	Métal	Peinture	0,08 mg/cm <sup>2</sup>	Non dégradé	Inconnu
5731	A	Fenêtre métal peint (Volet)-Fe25	Centre Droite	Métal	Peinture	0,03 mg/cm <sup>2</sup>	Non dégradé	Inconnu
5732	A	Fenêtre métal peint (Volet)-Fe25	Haut Gauche	Métal	Peinture	0,02 mg/cm <sup>2</sup>	Non dégradé	Inconnu
5733	A	Fenêtre métal peint (Ouvrant extérieur)-Fe26	Bas Centre	Métal	Peinture	0,06 mg/cm <sup>2</sup>	Non dégradé	Inconnu
5734	A	Fenêtre métal peint (Ouvrant extérieur)-Fe26	Haut Droite	Métal	Peinture	0,02 mg/cm <sup>2</sup>	Non dégradé	Inconnu
5735	A	Fenêtre métal peint (Ouvrant extérieur)-Fe26	Haut Droite	Métal	Peinture	0,02 mg/cm <sup>2</sup>	Non dégradé	Inconnu



N° de Mesure	Zone	Unité de diagnostic (UD)	Localisation de la mesure	Substrat	Revêtement	Valeurs ou constat visuel	Etat de conservation	Travaux envisagés
<b>CNMSS Bleu FN(2)-FN(3) - Vol 3 (Façade)</b>								
5736	A	Fenêtre métal peint (Dormant)-Fe26	Haut Centre	Métal	Peinture	0,09 mg/cm <sup>2</sup>	Non dégradé	Inconnu
5737	A	Fenêtre métal peint (Dormant)-Fe26	Centre Droite	Métal	Peinture	0,08 mg/cm <sup>2</sup>	Non dégradé	Inconnu
5738	A	Fenêtre métal peint (Dormant)-Fe26	Centre Gauche	Métal	Peinture	0,08 mg/cm <sup>2</sup>	Non dégradé	Inconnu
5739	A	Fenêtre métal peint (Dormant extérieur)-Fe26	Haut Centre	Métal	Peinture	0,07 mg/cm <sup>2</sup>	Non dégradé	Inconnu
5740	A	Fenêtre métal peint (Dormant extérieur)-Fe26	Bas Centre	Métal	Peinture	0,04 mg/cm <sup>2</sup>	Non dégradé	Inconnu
5741	A	Fenêtre métal peint (Dormant extérieur)-Fe26	Haut Gauche	Métal	Peinture	0,06 mg/cm <sup>2</sup>	Non dégradé	Inconnu
5742	A	Fenêtre métal peint (Ouvrant)-Fe26	Haut Gauche	Métal	Peinture	0,06 mg/cm <sup>2</sup>	Non dégradé	Inconnu
5743	A	Fenêtre métal peint (Ouvrant)-Fe26	Centre Droite	Métal	Peinture	0,02 mg/cm <sup>2</sup>	Non dégradé	Inconnu
5744	A	Fenêtre métal peint (Ouvrant)-Fe26	Bas Centre	Métal	Peinture	0,02 mg/cm <sup>2</sup>	Non dégradé	Inconnu
5745	A	Fenêtre métal peint (Volet)-Fe26	Bas Centre	Métal	Peinture	0,01 mg/cm <sup>2</sup>	Non dégradé	Inconnu
5746	A	Fenêtre métal peint (Volet)-Fe26	Haut Centre	Métal	Peinture	0,03 mg/cm <sup>2</sup>	Non dégradé	Inconnu
5747	A	Fenêtre métal peint (Volet)-Fe26	Haut Droite	Métal	Peinture	0,03 mg/cm <sup>2</sup>	Non dégradé	Inconnu
5748	A	Fenêtre métal peint (Ouvrant extérieur)-Fe27	Centre Centre	Métal	Peinture	0,07 mg/cm <sup>2</sup>	Non dégradé	Inconnu
5749	A	Fenêtre métal peint (Ouvrant extérieur)-Fe27	Haut Droite	Métal	Peinture	0,04 mg/cm <sup>2</sup>	Non dégradé	Inconnu
5750	A	Fenêtre métal peint (Ouvrant extérieur)-Fe27	Centre Gauche	Métal	Peinture	0,05 mg/cm <sup>2</sup>	Non dégradé	Inconnu
5751	A	Fenêtre métal peint (Dormant)-Fe27	Bas Gauche	Métal	Peinture	0,02 mg/cm <sup>2</sup>	Non dégradé	Inconnu
5752	A	Fenêtre métal peint (Dormant)-Fe27	Bas Centre	Métal	Peinture	0,05 mg/cm <sup>2</sup>	Non dégradé	Inconnu
5753	A	Fenêtre métal peint (Dormant)-Fe27	Bas Centre	Métal	Peinture	0,03 mg/cm <sup>2</sup>	Non dégradé	Inconnu
5754	A	Fenêtre métal peint (Dormant extérieur)-Fe27	Haut Droite	Métal	Peinture	0,08 mg/cm <sup>2</sup>	Non dégradé	Inconnu
5755	A	Fenêtre métal peint (Dormant extérieur)-Fe27	Bas Droite	Métal	Peinture	0,02 mg/cm <sup>2</sup>	Non dégradé	Inconnu
5756	A	Fenêtre métal peint (Dormant extérieur)-Fe27	Haut Droite	Métal	Peinture	0,05 mg/cm <sup>2</sup>	Non dégradé	Inconnu
5757	A	Fenêtre métal peint (Ouvrant)-Fe27	Centre Gauche	Métal	Peinture	0,02 mg/cm <sup>2</sup>	Non dégradé	Inconnu
5758	A	Fenêtre métal peint (Ouvrant)-Fe27	Centre Droite	Métal	Peinture	0,04 mg/cm <sup>2</sup>	Non dégradé	Inconnu

N° de Mesure	Zone	Unité de diagnostic (UD)	Localisation de la mesure	Substrat	Revêtement	Valeurs ou constat visuel	Etat de conservation	Travaux envisagés
<b>CNMSS Bleu FN(2)-FN(3) - Vol 3 (Façade)</b>								
5759	A	Fenêtre métal peint (Ouvrant)-Fe27	Centre Centre	Métal	Peinture	0,08 mg/cm <sup>2</sup>	Non dégradé	Inconnu
5760	A	Fenêtre métal peint (Volet)-Fe27	Bas Droite	Métal	Peinture	0,06 mg/cm <sup>2</sup>	Non dégradé	Inconnu
5761	A	Fenêtre métal peint (Volet)-Fe27	Haut Droite	Métal	Peinture	0,04 mg/cm <sup>2</sup>	Non dégradé	Inconnu
5762	A	Fenêtre métal peint (Volet)-Fe27	Centre Droite	Métal	Peinture	0,05 mg/cm <sup>2</sup>	Non dégradé	Inconnu
5763	A	Fenêtre métal peint (Ouvrant extérieur)-Fe28	Centre Centre	Métal	Peinture	0,02 mg/cm <sup>2</sup>	Non dégradé	Inconnu
5764	A	Fenêtre métal peint (Ouvrant extérieur)-Fe28	Centre Centre	Métal	Peinture	0,08 mg/cm <sup>2</sup>	Non dégradé	Inconnu
5765	A	Fenêtre métal peint (Ouvrant extérieur)-Fe28	Centre Droite	Métal	Peinture	0,07 mg/cm <sup>2</sup>	Non dégradé	Inconnu
5766	A	Fenêtre métal peint (Dormant)-Fe28	Haut Droite	Métal	Peinture	0,06 mg/cm <sup>2</sup>	Non dégradé	Inconnu
5767	A	Fenêtre métal peint (Dormant)-Fe28	Bas Centre	Métal	Peinture	0,09 mg/cm <sup>2</sup>	Non dégradé	Inconnu
5768	A	Fenêtre métal peint (Dormant)-Fe28	Haut Centre	Métal	Peinture	0,07 mg/cm <sup>2</sup>	Non dégradé	Inconnu
5769	A	Fenêtre métal peint (Dormant extérieur)-Fe28	Haut Gauche	Métal	Peinture	0,05 mg/cm <sup>2</sup>	Non dégradé	Inconnu
5770	A	Fenêtre métal peint (Dormant extérieur)-Fe28	Centre Gauche	Métal	Peinture	0,02 mg/cm <sup>2</sup>	Non dégradé	Inconnu
5771	A	Fenêtre métal peint (Dormant extérieur)-Fe28	Bas Droite	Métal	Peinture	0,08 mg/cm <sup>2</sup>	Non dégradé	Inconnu
5772	A	Fenêtre métal peint (Ouvrant)-Fe28	Bas Gauche	Métal	Peinture	0,06 mg/cm <sup>2</sup>	Non dégradé	Inconnu
5773	A	Fenêtre métal peint (Ouvrant)-Fe28	Centre Gauche	Métal	Peinture	0,08 mg/cm <sup>2</sup>	Non dégradé	Inconnu
5774	A	Fenêtre métal peint (Ouvrant)-Fe28	Bas Gauche	Métal	Peinture	0,05 mg/cm <sup>2</sup>	Non dégradé	Inconnu
5775	A	Fenêtre métal peint (Volet)-Fe28	Centre Droite	Métal	Peinture	0,09 mg/cm <sup>2</sup>	Non dégradé	Inconnu
5776	A	Fenêtre métal peint (Volet)-Fe28	Bas Centre	Métal	Peinture	0,02 mg/cm <sup>2</sup>	Non dégradé	Inconnu
5777	A	Fenêtre métal peint (Volet)-Fe28	Centre Centre	Métal	Peinture	0,05 mg/cm <sup>2</sup>	Non dégradé	Inconnu
5778	A	Fenêtre métal peint (Ouvrant extérieur)-Fe29	Centre Centre	Métal	Peinture	0,09 mg/cm <sup>2</sup>	Non dégradé	Inconnu
5779	A	Fenêtre métal peint (Ouvrant extérieur)-Fe29	Bas Gauche	Métal	Peinture	0,05 mg/cm <sup>2</sup>	Non dégradé	Inconnu
5780	A	Fenêtre métal peint (Ouvrant extérieur)-Fe29	Haut Droite	Métal	Peinture	0,09 mg/cm <sup>2</sup>	Non dégradé	Inconnu
5781	A	Fenêtre métal peint (Dormant)-Fe29	Haut Gauche	Métal	Peinture	0,04 mg/cm <sup>2</sup>	Non dégradé	Inconnu

N° de Mesure	Zone	Unité de diagnostic (UD)	Localisation de la mesure	Substrat	Revêtement	Valeurs ou constat visuel	Etat de conservation	Travaux envisagés
<b>CNMSS Bleu FN(2)-FN(3) - Vol 3 (Façade)</b>								
5782	A	Fenêtre métal peint (Dormant)-Fe29	Bas Droite	Métal	Peinture	0,06 mg/cm <sup>2</sup>	Non dégradé	Inconnu
5783	A	Fenêtre métal peint (Dormant)-Fe29	Bas Centre	Métal	Peinture	0,04 mg/cm <sup>2</sup>	Non dégradé	Inconnu
5784	A	Fenêtre métal peint (Dormant extérieur)-Fe29	Bas Centre	Métal	Peinture	0,04 mg/cm <sup>2</sup>	Non dégradé	Inconnu
5785	A	Fenêtre métal peint (Dormant extérieur)-Fe29	Haut Gauche	Métal	Peinture	0,06 mg/cm <sup>2</sup>	Non dégradé	Inconnu
5786	A	Fenêtre métal peint (Dormant extérieur)-Fe29	Haut Gauche	Métal	Peinture	0,06 mg/cm <sup>2</sup>	Non dégradé	Inconnu
5787	A	Fenêtre métal peint (Ouvrant)-Fe29	Haut Droite	Métal	Peinture	0,04 mg/cm <sup>2</sup>	Non dégradé	Inconnu
5788	A	Fenêtre métal peint (Ouvrant)-Fe29	Haut Droite	Métal	Peinture	0,08 mg/cm <sup>2</sup>	Non dégradé	Inconnu
5789	A	Fenêtre métal peint (Ouvrant)-Fe29	Centre Centre	Métal	Peinture	0,06 mg/cm <sup>2</sup>	Non dégradé	Inconnu
5790	A	Fenêtre métal peint (Volet)-Fe29	Bas Gauche	Métal	Peinture	0,07 mg/cm <sup>2</sup>	Non dégradé	Inconnu
5791	A	Fenêtre métal peint (Volet)-Fe29	Bas Droite	Métal	Peinture	0,02 mg/cm <sup>2</sup>	Non dégradé	Inconnu
5792	A	Fenêtre métal peint (Volet)-Fe29	Haut Gauche	Métal	Peinture	0,06 mg/cm <sup>2</sup>	Non dégradé	Inconnu
5793	A	Fenêtre métal peint (Ouvrant extérieur)-Fe30	Bas Droite	Métal	Peinture	0,06 mg/cm <sup>2</sup>	Non dégradé	Inconnu
5794	A	Fenêtre métal peint (Ouvrant extérieur)-Fe30	Centre Centre	Métal	Peinture	0,05 mg/cm <sup>2</sup>	Non dégradé	Inconnu
5795	A	Fenêtre métal peint (Ouvrant extérieur)-Fe30	Centre Droite	Métal	Peinture	0,05 mg/cm <sup>2</sup>	Non dégradé	Inconnu
5796	A	Fenêtre métal peint (Dormant)-Fe30	Bas Droite	Métal	Peinture	0,02 mg/cm <sup>2</sup>	Non dégradé	Inconnu
5797	A	Fenêtre métal peint (Dormant)-Fe30	Bas Gauche	Métal	Peinture	0,04 mg/cm <sup>2</sup>	Non dégradé	Inconnu
5798	A	Fenêtre métal peint (Dormant)-Fe30	Centre Gauche	Métal	Peinture	0,05 mg/cm <sup>2</sup>	Non dégradé	Inconnu
5799	A	Fenêtre métal peint (Dormant extérieur)-Fe30	Bas Centre	Métal	Peinture	0,06 mg/cm <sup>2</sup>	Non dégradé	Inconnu
5800	A	Fenêtre métal peint (Dormant extérieur)-Fe30	Haut Centre	Métal	Peinture	0,06 mg/cm <sup>2</sup>	Non dégradé	Inconnu
5801	A	Fenêtre métal peint (Dormant extérieur)-Fe30	Centre Centre	Métal	Peinture	0,08 mg/cm <sup>2</sup>	Non dégradé	Inconnu
5802	A	Fenêtre métal peint (Ouvrant)-Fe30	Bas Gauche	Métal	Peinture	0,07 mg/cm <sup>2</sup>	Non dégradé	Inconnu
5803	A	Fenêtre métal peint (Ouvrant)-Fe30	Bas Droite	Métal	Peinture	0,05 mg/cm <sup>2</sup>	Non dégradé	Inconnu
5804	A	Fenêtre métal peint (Ouvrant)-Fe30	Haut Gauche	Métal	Peinture	0,04 mg/cm <sup>2</sup>	Non dégradé	Inconnu



Plomb

N° de Mesure	Zone	Unité de diagnostic (UD)	Localisation de la mesure	Substrat	Revêtement	Valeurs ou constat visuel	Etat de conservation	Travaux envisagés
<b>CNMSS Bleu FN(2)-FN(3) - Vol 3 (Façade)</b>								
5805	A	Fenêtre métal peint (Volet)-Fe30	Bas Droite	Métal	Peinture	0,08 mg/cm <sup>2</sup>	Non dégradé	Inconnu
5806	A	Fenêtre métal peint (Volet)-Fe30	Bas Centre	Métal	Peinture	0,02 mg/cm <sup>2</sup>	Non dégradé	Inconnu
5807	A	Fenêtre métal peint (Volet)-Fe30	Centre Centre	Métal	Peinture	0,02 mg/cm <sup>2</sup>	Non dégradé	Inconnu
5808	A	Fenêtre métal peint (Ouvrant extérieur)-Fe31	Centre Centre	Métal	Peinture	0,09 mg/cm <sup>2</sup>	Non dégradé	Inconnu
5809	A	Fenêtre métal peint (Ouvrant extérieur)-Fe31	Haut Centre	Métal	Peinture	0,02 mg/cm <sup>2</sup>	Non dégradé	Inconnu
5810	A	Fenêtre métal peint (Ouvrant extérieur)-Fe31	Haut Droite	Métal	Peinture	0,04 mg/cm <sup>2</sup>	Non dégradé	Inconnu
5811	A	Fenêtre métal peint (Dormant)-Fe31	Centre Droite	Métal	Peinture	0,08 mg/cm <sup>2</sup>	Non dégradé	Inconnu
5812	A	Fenêtre métal peint (Dormant)-Fe31	Bas Gauche	Métal	Peinture	0,04 mg/cm <sup>2</sup>	Non dégradé	Inconnu
5813	A	Fenêtre métal peint (Dormant)-Fe31	Haut Droite	Métal	Peinture	0,07 mg/cm <sup>2</sup>	Non dégradé	Inconnu
5814	A	Fenêtre métal peint (Dormant extérieur)-Fe31	Bas Droite	Métal	Peinture	0,01 mg/cm <sup>2</sup>	Non dégradé	Inconnu
5815	A	Fenêtre métal peint (Dormant extérieur)-Fe31	Bas Droite	Métal	Peinture	0,04 mg/cm <sup>2</sup>	Non dégradé	Inconnu
5816	A	Fenêtre métal peint (Dormant extérieur)-Fe31	Centre Centre	Métal	Peinture	0,02 mg/cm <sup>2</sup>	Non dégradé	Inconnu
5817	A	Fenêtre métal peint (Ouvrant)-Fe31	Centre Droite	Métal	Peinture	0,05 mg/cm <sup>2</sup>	Non dégradé	Inconnu
5818	A	Fenêtre métal peint (Ouvrant)-Fe31	Bas Droite	Métal	Peinture	0,07 mg/cm <sup>2</sup>	Non dégradé	Inconnu
5819	A	Fenêtre métal peint (Ouvrant)-Fe31	Centre Droite	Métal	Peinture	0,02 mg/cm <sup>2</sup>	Non dégradé	Inconnu
5820	A	Fenêtre métal peint (Volet)-Fe31	Bas Gauche	Métal	Peinture	0,02 mg/cm <sup>2</sup>	Non dégradé	Inconnu
5821	A	Fenêtre métal peint (Volet)-Fe31	Haut Centre	Métal	Peinture	0,04 mg/cm <sup>2</sup>	Non dégradé	Inconnu
5822	A	Fenêtre métal peint (Volet)-Fe31	Bas Droite	Métal	Peinture	0,09 mg/cm <sup>2</sup>	Non dégradé	Inconnu
5823	A	Fenêtre métal peint (Ouvrant extérieur)-Fe32	Bas Gauche	Métal	Peinture	0,08 mg/cm <sup>2</sup>	Non dégradé	Inconnu
5824	A	Fenêtre métal peint (Ouvrant extérieur)-Fe32	Haut Centre	Métal	Peinture	0,03 mg/cm <sup>2</sup>	Non dégradé	Inconnu
5825	A	Fenêtre métal peint (Ouvrant extérieur)-Fe32	Centre Gauche	Métal	Peinture	0,09 mg/cm <sup>2</sup>	Non dégradé	Inconnu
5826	A	Fenêtre métal peint (Dormant)-Fe32	Haut Droite	Métal	Peinture	0,08 mg/cm <sup>2</sup>	Non dégradé	Inconnu
5827	A	Fenêtre métal peint (Dormant)-Fe32	Haut Droite	Métal	Peinture	0,02 mg/cm <sup>2</sup>	Non dégradé	Inconnu

N° de Mesure	Zone	Unité de diagnostic (UD)	Localisation de la mesure	Substrat	Revêtement	Valeurs ou constat visuel	Etat de conservation	Travaux envisagés
CNMSS Bleu FN(2)-FN(3) - Vol 3 (Façade)								
5828	A	Fenêtre métal peint (Dormant)-Fe32	Centre Gauche	Métal	Peinture	0,07 mg/cm <sup>2</sup>	Non dégradé	Inconnu
5829	A	Fenêtre métal peint (Dormant extérieur)-Fe32	Haut Droite	Métal	Peinture	0,02 mg/cm <sup>2</sup>	Non dégradé	Inconnu
5830	A	Fenêtre métal peint (Dormant extérieur)-Fe32	Centre Gauche	Métal	Peinture	0,05 mg/cm <sup>2</sup>	Non dégradé	Inconnu
5831	A	Fenêtre métal peint (Dormant extérieur)-Fe32	Centre Gauche	Métal	Peinture	0,03 mg/cm <sup>2</sup>	Non dégradé	Inconnu
5832	A	Fenêtre métal peint (Ouvrant)-Fe32	Centre Droite	Métal	Peinture	0,03 mg/cm <sup>2</sup>	Non dégradé	Inconnu
5833	A	Fenêtre métal peint (Ouvrant)-Fe32	Bas Gauche	Métal	Peinture	0,02 mg/cm <sup>2</sup>	Non dégradé	Inconnu
5834	A	Fenêtre métal peint (Ouvrant)-Fe32	Haut Gauche	Métal	Peinture	0,04 mg/cm <sup>2</sup>	Non dégradé	Inconnu
5835	A	Fenêtre métal peint (Volet)-Fe32	Haut Gauche	Métal	Peinture	0,04 mg/cm <sup>2</sup>	Non dégradé	Inconnu
5836	A	Fenêtre métal peint (Volet)-Fe32	Haut Droite	Métal	Peinture	0,07 mg/cm <sup>2</sup>	Non dégradé	Inconnu
5837	A	Fenêtre métal peint (Volet)-Fe32	Haut Droite	Métal	Peinture	0,03 mg/cm <sup>2</sup>	Non dégradé	Inconnu
5838	A	Fenêtre métal peint (Ouvrant extérieur)-Fe33	Bas Gauche	Métal	Peinture	0,07 mg/cm <sup>2</sup>	Non dégradé	Inconnu
5839	A	Fenêtre métal peint (Ouvrant extérieur)-Fe33	Haut Gauche	Métal	Peinture	0,06 mg/cm <sup>2</sup>	Non dégradé	Inconnu
5840	A	Fenêtre métal peint (Ouvrant extérieur)-Fe33	Centre Droite	Métal	Peinture	0,02 mg/cm <sup>2</sup>	Non dégradé	Inconnu
5841	A	Fenêtre métal peint (Dormant)-Fe33	Bas Gauche	Métal	Peinture	0,01 mg/cm <sup>2</sup>	Non dégradé	Inconnu
5842	A	Fenêtre métal peint (Dormant)-Fe33	Bas Droite	Métal	Peinture	0,02 mg/cm <sup>2</sup>	Non dégradé	Inconnu
5843	A	Fenêtre métal peint (Dormant)-Fe33	Bas Droite	Métal	Peinture	0,08 mg/cm <sup>2</sup>	Non dégradé	Inconnu
5844	A	Fenêtre métal peint (Dormant extérieur)-Fe33	Bas Gauche	Métal	Peinture	0,06 mg/cm <sup>2</sup>	Non dégradé	Inconnu
5845	A	Fenêtre métal peint (Dormant extérieur)-Fe33	Haut Centre	Métal	Peinture	0,05 mg/cm <sup>2</sup>	Non dégradé	Inconnu
5846	A	Fenêtre métal peint (Dormant extérieur)-Fe33	Haut Droite	Métal	Peinture	0,06 mg/cm <sup>2</sup>	Non dégradé	Inconnu
5847	A	Fenêtre métal peint (Ouvrant)-Fe33	Haut Centre	Métal	Peinture	0,05 mg/cm <sup>2</sup>	Non dégradé	Inconnu
5848	A	Fenêtre métal peint (Ouvrant)-Fe33	Bas Gauche	Métal	Peinture	0,09 mg/cm <sup>2</sup>	Non dégradé	Inconnu
5849	A	Fenêtre métal peint (Ouvrant)-Fe33	Haut Centre	Métal	Peinture	0,02 mg/cm <sup>2</sup>	Non dégradé	Inconnu
5850	A	Fenêtre métal peint (Volet)-Fe33	Haut Gauche	Métal	Peinture	0,08 mg/cm <sup>2</sup>	Non dégradé	Inconnu



N° de Mesure	Zone	Unité de diagnostic (UD)	Localisation de la mesure	Substrat	Revêtement	Valeurs ou constat visuel	Etat de conservation	Travaux envisagés
<b>CNMSS Bleu FN(2)-FN(3) - Vol 3 (Façade)</b>								
5851	A	Fenêtre métal peint (Volet)-Fe33	Bas Gauche	Métal	Peinture	0,05 mg/cm <sup>2</sup>	Non dégradé	Inconnu
5852	A	Fenêtre métal peint (Volet)-Fe33	Haut Droite	Métal	Peinture	0,05 mg/cm <sup>2</sup>	Non dégradé	Inconnu
5853	A	Fenêtre métal peint (Ouvrant extérieur)-Fe34	Haut Gauche	Métal	Peinture	0,06 mg/cm <sup>2</sup>	Non dégradé	Inconnu
5854	A	Fenêtre métal peint (Ouvrant extérieur)-Fe34	Centre Droite	Métal	Peinture	0,03 mg/cm <sup>2</sup>	Non dégradé	Inconnu
5855	A	Fenêtre métal peint (Ouvrant extérieur)-Fe34	Haut Centre	Métal	Peinture	0,04 mg/cm <sup>2</sup>	Non dégradé	Inconnu
5856	A	Fenêtre métal peint (Dormant)-Fe34	Centre Droite	Métal	Peinture	0,09 mg/cm <sup>2</sup>	Non dégradé	Inconnu
5857	A	Fenêtre métal peint (Dormant)-Fe34	Bas Gauche	Métal	Peinture	0,05 mg/cm <sup>2</sup>	Non dégradé	Inconnu
5858	A	Fenêtre métal peint (Dormant)-Fe34	Haut Gauche	Métal	Peinture	0,01 mg/cm <sup>2</sup>	Non dégradé	Inconnu
5859	A	Fenêtre métal peint (Dormant extérieur)-Fe34	Centre Centre	Métal	Peinture	0,07 mg/cm <sup>2</sup>	Non dégradé	Inconnu
5860	A	Fenêtre métal peint (Dormant extérieur)-Fe34	Centre Gauche	Métal	Peinture	0,06 mg/cm <sup>2</sup>	Non dégradé	Inconnu
5861	A	Fenêtre métal peint (Dormant extérieur)-Fe34	Haut Droite	Métal	Peinture	0,04 mg/cm <sup>2</sup>	Non dégradé	Inconnu
5862	A	Fenêtre métal peint (Ouvrant)-Fe34	Haut Gauche	Métal	Peinture	0,04 mg/cm <sup>2</sup>	Non dégradé	Inconnu
5863	A	Fenêtre métal peint (Ouvrant)-Fe34	Haut Gauche	Métal	Peinture	0,08 mg/cm <sup>2</sup>	Non dégradé	Inconnu
5864	A	Fenêtre métal peint (Ouvrant)-Fe34	Haut Gauche	Métal	Peinture	0,03 mg/cm <sup>2</sup>	Non dégradé	Inconnu
5865	A	Fenêtre métal peint (Volet)-Fe34	Bas Centre	Métal	Peinture	0,07 mg/cm <sup>2</sup>	Non dégradé	Inconnu
5866	A	Fenêtre métal peint (Volet)-Fe34	Bas Centre	Métal	Peinture	0,06 mg/cm <sup>2</sup>	Non dégradé	Inconnu
5867	A	Fenêtre métal peint (Volet)-Fe34	Centre Gauche	Métal	Peinture	0,08 mg/cm <sup>2</sup>	Non dégradé	Inconnu
5868	A	Fenêtre métal peint (Ouvrant extérieur)-Fe35	Centre Droite	Métal	Peinture	0,05 mg/cm <sup>2</sup>	Non dégradé	Inconnu
5869	A	Fenêtre métal peint (Ouvrant extérieur)-Fe35	Haut Gauche	Métal	Peinture	0,07 mg/cm <sup>2</sup>	Non dégradé	Inconnu
5870	A	Fenêtre métal peint (Ouvrant extérieur)-Fe35	Haut Droite	Métal	Peinture	0,02 mg/cm <sup>2</sup>	Non dégradé	Inconnu
5871	A	Fenêtre métal peint (Dormant)-Fe35	Bas Gauche	Métal	Peinture	0,07 mg/cm <sup>2</sup>	Non dégradé	Inconnu
5872	A	Fenêtre métal peint (Dormant)-Fe35	Centre Droite	Métal	Peinture	0,03 mg/cm <sup>2</sup>	Non dégradé	Inconnu
5873	A	Fenêtre métal peint (Dormant)-Fe35	Centre Droite	Métal	Peinture	0,09 mg/cm <sup>2</sup>	Non dégradé	Inconnu

N° de Mesure	Zone	Unité de diagnostic (UD)	Localisation de la mesure	Substrat	Revêtement	Valeurs ou constat visuel	Etat de conservation	Travaux envisagés
CNMSS Bleu FN(2)-FN(3) - Vol 3 (Façade)								
5874	A	Fenêtre métal peint (Dormant extérieur)-Fe35	Bas Gauche	Métal	Peinture	0,05 mg/cm <sup>2</sup>	Non dégradé	Inconnu
5875	A	Fenêtre métal peint (Dormant extérieur)-Fe35	Centre Gauche	Métal	Peinture	0,04 mg/cm <sup>2</sup>	Non dégradé	Inconnu
5876	A	Fenêtre métal peint (Dormant extérieur)-Fe35	Haut Gauche	Métal	Peinture	0,03 mg/cm <sup>2</sup>	Non dégradé	Inconnu
5877	A	Fenêtre métal peint (Ouvrant)-Fe35	Bas Gauche	Métal	Peinture	0,04 mg/cm <sup>2</sup>	Non dégradé	Inconnu
5878	A	Fenêtre métal peint (Ouvrant)-Fe35	Haut Gauche	Métal	Peinture	0,09 mg/cm <sup>2</sup>	Non dégradé	Inconnu
5879	A	Fenêtre métal peint (Ouvrant)-Fe35	Bas Gauche	Métal	Peinture	0,04 mg/cm <sup>2</sup>	Non dégradé	Inconnu
5880	A	Fenêtre métal peint (Volet)-Fe35	Bas Gauche	Métal	Peinture	0,06 mg/cm <sup>2</sup>	Non dégradé	Inconnu
5881	A	Fenêtre métal peint (Volet)-Fe35	Haut Droite	Métal	Peinture	0,06 mg/cm <sup>2</sup>	Non dégradé	Inconnu
5882	A	Fenêtre métal peint (Volet)-Fe35	Haut Droite	Métal	Peinture	0,07 mg/cm <sup>2</sup>	Non dégradé	Inconnu
5883	A	Fenêtre métal peint (Ouvrant extérieur)-Fe36	Haut Gauche	Métal	Peinture	0,05 mg/cm <sup>2</sup>	Non dégradé	Inconnu
5884	A	Fenêtre métal peint (Ouvrant extérieur)-Fe36	Bas Droite	Métal	Peinture	0,08 mg/cm <sup>2</sup>	Non dégradé	Inconnu
5885	A	Fenêtre métal peint (Ouvrant extérieur)-Fe36	Bas Centre	Métal	Peinture	0,08 mg/cm <sup>2</sup>	Non dégradé	Inconnu
5886	A	Fenêtre métal peint (Dormant)-Fe36	Bas Droite	Métal	Peinture	0,04 mg/cm <sup>2</sup>	Non dégradé	Inconnu
5887	A	Fenêtre métal peint (Dormant)-Fe36	Centre Centre	Métal	Peinture	0,02 mg/cm <sup>2</sup>	Non dégradé	Inconnu
5888	A	Fenêtre métal peint (Dormant)-Fe36	Centre Centre	Métal	Peinture	0,03 mg/cm <sup>2</sup>	Non dégradé	Inconnu
5889	A	Fenêtre métal peint (Dormant extérieur)-Fe36	Haut Gauche	Métal	Peinture	0,03 mg/cm <sup>2</sup>	Non dégradé	Inconnu
5890	A	Fenêtre métal peint (Dormant extérieur)-Fe36	Bas Droite	Métal	Peinture	0,05 mg/cm <sup>2</sup>	Non dégradé	Inconnu
5891	A	Fenêtre métal peint (Dormant extérieur)-Fe36	Bas Centre	Métal	Peinture	0,09 mg/cm <sup>2</sup>	Non dégradé	Inconnu
5892	A	Fenêtre métal peint (Ouvrant)-Fe36	Haut Droite	Métal	Peinture	0,07 mg/cm <sup>2</sup>	Non dégradé	Inconnu
5893	A	Fenêtre métal peint (Ouvrant)-Fe36	Bas Centre	Métal	Peinture	0,07 mg/cm <sup>2</sup>	Non dégradé	Inconnu
5894	A	Fenêtre métal peint (Ouvrant)-Fe36	Bas Centre	Métal	Peinture	0,06 mg/cm <sup>2</sup>	Non dégradé	Inconnu
5895	A	Fenêtre métal peint (Volet)-Fe36	Bas Droite	Métal	Peinture	0,03 mg/cm <sup>2</sup>	Non dégradé	Inconnu
5896	A	Fenêtre métal peint (Volet)-Fe36	Bas Gauche	Métal	Peinture	0,08 mg/cm <sup>2</sup>	Non dégradé	Inconnu

N° de Mesure	Zone	Unité de diagnostic (UD)	Localisation de la mesure	Substrat	Revêtement	Valeurs ou constat visuel	Etat de conservation	Travaux envisagés
<b>CNMSS Bleu FN(2)-FN(3) - Vol 3 (Façade)</b>								
5897	A	Fenêtre métal peint (Volet)-Fe36	Haut Droite	Métal	Peinture	0,02 mg/cm <sup>2</sup>	Non dégradé	Inconnu
5898	A	Fenêtre métal peint (Ouvrant extérieur)-Fe37	Centre Gauche	Métal	Peinture	0,09 mg/cm <sup>2</sup>	Non dégradé	Inconnu
5899	A	Fenêtre métal peint (Ouvrant extérieur)-Fe37	Centre Centre	Métal	Peinture	0,01 mg/cm <sup>2</sup>	Non dégradé	Inconnu
5900	A	Fenêtre métal peint (Ouvrant extérieur)-Fe37	Haut Gauche	Métal	Peinture	0,03 mg/cm <sup>2</sup>	Non dégradé	Inconnu
5901	A	Fenêtre métal peint (Dormant)-Fe37	Bas Gauche	Métal	Peinture	0,08 mg/cm <sup>2</sup>	Non dégradé	Inconnu
5902	A	Fenêtre métal peint (Dormant)-Fe37	Haut Centre	Métal	Peinture	0,08 mg/cm <sup>2</sup>	Non dégradé	Inconnu
5903	A	Fenêtre métal peint (Dormant)-Fe37	Centre Gauche	Métal	Peinture	0,06 mg/cm <sup>2</sup>	Non dégradé	Inconnu
5904	A	Fenêtre métal peint (Dormant extérieur)-Fe37	Bas Centre	Métal	Peinture	0,04 mg/cm <sup>2</sup>	Non dégradé	Inconnu
5905	A	Fenêtre métal peint (Dormant extérieur)-Fe37	Bas Droite	Métal	Peinture	0,07 mg/cm <sup>2</sup>	Non dégradé	Inconnu
5906	A	Fenêtre métal peint (Dormant extérieur)-Fe37	Centre Centre	Métal	Peinture	0,02 mg/cm <sup>2</sup>	Non dégradé	Inconnu
5907	A	Fenêtre métal peint (Ouvrant)-Fe37	Bas Centre	Métal	Peinture	0,07 mg/cm <sup>2</sup>	Non dégradé	Inconnu
5908	A	Fenêtre métal peint (Ouvrant)-Fe37	Bas Gauche	Métal	Peinture	0,04 mg/cm <sup>2</sup>	Non dégradé	Inconnu
5909	A	Fenêtre métal peint (Ouvrant)-Fe37	Bas Centre	Métal	Peinture	0,06 mg/cm <sup>2</sup>	Non dégradé	Inconnu
5910	A	Fenêtre métal peint (Volet)-Fe37	Haut Centre	Métal	Peinture	0,02 mg/cm <sup>2</sup>	Non dégradé	Inconnu
5911	A	Fenêtre métal peint (Volet)-Fe37	Haut Gauche	Métal	Peinture	0,02 mg/cm <sup>2</sup>	Non dégradé	Inconnu
5912	A	Fenêtre métal peint (Volet)-Fe37	Haut Centre	Métal	Peinture	0,06 mg/cm <sup>2</sup>	Non dégradé	Inconnu
5913	A	Fenêtre métal peint (Ouvrant extérieur)-Fe38	Bas Droite	Métal	Peinture	0,09 mg/cm <sup>2</sup>	Non dégradé	Inconnu
5914	A	Fenêtre métal peint (Ouvrant extérieur)-Fe38	Centre Centre	Métal	Peinture	0,03 mg/cm <sup>2</sup>	Non dégradé	Inconnu
5915	A	Fenêtre métal peint (Ouvrant extérieur)-Fe38	Centre Droite	Métal	Peinture	0,04 mg/cm <sup>2</sup>	Non dégradé	Inconnu
5916	A	Fenêtre métal peint (Dormant)-Fe38	Haut Centre	Métal	Peinture	0,07 mg/cm <sup>2</sup>	Non dégradé	Inconnu
5917	A	Fenêtre métal peint (Dormant)-Fe38	Bas Gauche	Métal	Peinture	0,04 mg/cm <sup>2</sup>	Non dégradé	Inconnu
5918	A	Fenêtre métal peint (Dormant)-Fe38	Centre Centre	Métal	Peinture	0,07 mg/cm <sup>2</sup>	Non dégradé	Inconnu
5919	A	Fenêtre métal peint (Dormant extérieur)-Fe38	Haut Gauche	Métal	Peinture	0,08 mg/cm <sup>2</sup>	Non dégradé	Inconnu

N° de Mesure	Zone	Unité de diagnostic (UD)	Localisation de la mesure	Substrat	Revêtement	Valeurs ou constat visuel	Etat de conservation	Travaux envisagés
CNMSS Bleu FN(2)-FN(3) - Vol 3 (Façade)								
5920	A	Fenêtre métal peint (Dormant extérieur)-Fe38	Bas Gauche	Métal	Peinture	0,08 mg/cm <sup>2</sup>	Non dégradé	Inconnu
5921	A	Fenêtre métal peint (Dormant extérieur)-Fe38	Centre Centre	Métal	Peinture	0,05 mg/cm <sup>2</sup>	Non dégradé	Inconnu
5922	A	Fenêtre métal peint (Ouvrant)-Fe38	Haut Centre	Métal	Peinture	0,02 mg/cm <sup>2</sup>	Non dégradé	Inconnu
5923	A	Fenêtre métal peint (Ouvrant)-Fe38	Haut Centre	Métal	Peinture	0,02 mg/cm <sup>2</sup>	Non dégradé	Inconnu
5924	A	Fenêtre métal peint (Ouvrant)-Fe38	Bas Droite	Métal	Peinture	0,03 mg/cm <sup>2</sup>	Non dégradé	Inconnu
5925	A	Fenêtre métal peint (Volet)-Fe38	Haut Gauche	Métal	Peinture	0,06 mg/cm <sup>2</sup>	Non dégradé	Inconnu
5926	A	Fenêtre métal peint (Volet)-Fe38	Bas Droite	Métal	Peinture	0,07 mg/cm <sup>2</sup>	Non dégradé	Inconnu
5927	A	Fenêtre métal peint (Volet)-Fe38	Centre Centre	Métal	Peinture	0,01 mg/cm <sup>2</sup>	Non dégradé	Inconnu
5928	A	Fenêtre métal peint (Ouvrant extérieur)-Fe39	Haut Droite	Métal	Peinture	0,06 mg/cm <sup>2</sup>	Non dégradé	Inconnu
5929	A	Fenêtre métal peint (Ouvrant extérieur)-Fe39	Bas Centre	Métal	Peinture	0,03 mg/cm <sup>2</sup>	Non dégradé	Inconnu
5930	A	Fenêtre métal peint (Ouvrant extérieur)-Fe39	Haut Centre	Métal	Peinture	0,01 mg/cm <sup>2</sup>	Non dégradé	Inconnu
5931	A	Fenêtre métal peint (Dormant)-Fe39	Centre Gauche	Métal	Peinture	0,05 mg/cm <sup>2</sup>	Non dégradé	Inconnu
5932	A	Fenêtre métal peint (Dormant)-Fe39	Bas Gauche	Métal	Peinture	0,05 mg/cm <sup>2</sup>	Non dégradé	Inconnu
5933	A	Fenêtre métal peint (Dormant)-Fe39	Haut Gauche	Métal	Peinture	0,09 mg/cm <sup>2</sup>	Non dégradé	Inconnu
5934	A	Fenêtre métal peint (Dormant extérieur)-Fe39	Centre Gauche	Métal	Peinture	0,03 mg/cm <sup>2</sup>	Non dégradé	Inconnu
5935	A	Fenêtre métal peint (Dormant extérieur)-Fe39	Bas Centre	Métal	Peinture	0,04 mg/cm <sup>2</sup>	Non dégradé	Inconnu
5936	A	Fenêtre métal peint (Dormant extérieur)-Fe39	Haut Centre	Métal	Peinture	0,03 mg/cm <sup>2</sup>	Non dégradé	Inconnu
5937	A	Fenêtre métal peint (Ouvrant)-Fe39	Bas Droite	Métal	Peinture	0,09 mg/cm <sup>2</sup>	Non dégradé	Inconnu
5938	A	Fenêtre métal peint (Ouvrant)-Fe39	Centre Droite	Métal	Peinture	0,04 mg/cm <sup>2</sup>	Non dégradé	Inconnu
5939	A	Fenêtre métal peint (Ouvrant)-Fe39	Haut Gauche	Métal	Peinture	0,08 mg/cm <sup>2</sup>	Non dégradé	Inconnu
5940	A	Fenêtre métal peint (Volet)-Fe39	Centre Droite	Métal	Peinture	0,05 mg/cm <sup>2</sup>	Non dégradé	Inconnu
5941	A	Fenêtre métal peint (Volet)-Fe39	Haut Centre	Métal	Peinture	0,05 mg/cm <sup>2</sup>	Non dégradé	Inconnu
5942	A	Fenêtre métal peint (Volet)-Fe39	Haut Droite	Métal	Peinture	0,01 mg/cm <sup>2</sup>	Non dégradé	Inconnu

N° de Mesure	Zone	Unité de diagnostic (UD)	Localisation de la mesure	Substrat	Revêtement	Valeurs ou constat visuel	Etat de conservation	Travaux envisagés
<b>CNMSS Bleu FN(2)-FN(3) - Vol 3 (Façade)</b>								
5943	A	Fenêtre métal peint (Ouvrant extérieur)-Fe40	Bas Gauche	Métal	Peinture	0,05 mg/cm <sup>2</sup>	Non dégradé	Inconnu
5944	A	Fenêtre métal peint (Ouvrant extérieur)-Fe40	Bas Droite	Métal	Peinture	0,04 mg/cm <sup>2</sup>	Non dégradé	Inconnu
5945	A	Fenêtre métal peint (Ouvrant extérieur)-Fe40	Bas Centre	Métal	Peinture	0,05 mg/cm <sup>2</sup>	Non dégradé	Inconnu
5946	A	Fenêtre métal peint (Dormant)-Fe40	Haut Gauche	Métal	Peinture	0,02 mg/cm <sup>2</sup>	Non dégradé	Inconnu
5947	A	Fenêtre métal peint (Dormant)-Fe40	Centre Droite	Métal	Peinture	0,06 mg/cm <sup>2</sup>	Non dégradé	Inconnu
5948	A	Fenêtre métal peint (Dormant)-Fe40	Haut Droite	Métal	Peinture	0,03 mg/cm <sup>2</sup>	Non dégradé	Inconnu
5949	A	Fenêtre métal peint (Dormant extérieur)-Fe40	Centre Centre	Métal	Peinture	0,02 mg/cm <sup>2</sup>	Non dégradé	Inconnu
5950	A	Fenêtre métal peint (Dormant extérieur)-Fe40	Haut Droite	Métal	Peinture	0,08 mg/cm <sup>2</sup>	Non dégradé	Inconnu
5951	A	Fenêtre métal peint (Dormant extérieur)-Fe40	Haut Centre	Métal	Peinture	0,04 mg/cm <sup>2</sup>	Non dégradé	Inconnu
5952	A	Fenêtre métal peint (Ouvrant)-Fe40	Centre Droite	Métal	Peinture	0,03 mg/cm <sup>2</sup>	Non dégradé	Inconnu
5953	A	Fenêtre métal peint (Ouvrant)-Fe40	Bas Gauche	Métal	Peinture	0,02 mg/cm <sup>2</sup>	Non dégradé	Inconnu
5954	A	Fenêtre métal peint (Ouvrant)-Fe40	Bas Gauche	Métal	Peinture	0,06 mg/cm <sup>2</sup>	Non dégradé	Inconnu
5955	A	Fenêtre métal peint (Volet)-Fe40	Centre Gauche	Métal	Peinture	0,08 mg/cm <sup>2</sup>	Non dégradé	Inconnu
5956	A	Fenêtre métal peint (Volet)-Fe40	Haut Droite	Métal	Peinture	0,06 mg/cm <sup>2</sup>	Non dégradé	Inconnu
5957	A	Fenêtre métal peint (Volet)-Fe40	Bas Gauche	Métal	Peinture	0,06 mg/cm <sup>2</sup>	Non dégradé	Inconnu
5958	A	Fenêtre métal peint (Ouvrant extérieur)-Fe41	Haut Droite	Métal	Peinture	0,01 mg/cm <sup>2</sup>	Non dégradé	Inconnu
5959	A	Fenêtre métal peint (Ouvrant extérieur)-Fe41	Haut Gauche	Métal	Peinture	0,07 mg/cm <sup>2</sup>	Non dégradé	Inconnu
5960	A	Fenêtre métal peint (Ouvrant extérieur)-Fe41	Haut Centre	Métal	Peinture	0,06 mg/cm <sup>2</sup>	Non dégradé	Inconnu
5961	A	Fenêtre métal peint (Dormant)-Fe41	Bas Centre	Métal	Peinture	0,07 mg/cm <sup>2</sup>	Non dégradé	Inconnu
5962	A	Fenêtre métal peint (Dormant)-Fe41	Bas Centre	Métal	Peinture	0,06 mg/cm <sup>2</sup>	Non dégradé	Inconnu
5963	A	Fenêtre métal peint (Dormant)-Fe41	Haut Gauche	Métal	Peinture	0,06 mg/cm <sup>2</sup>	Non dégradé	Inconnu
5964	A	Fenêtre métal peint (Dormant extérieur)-Fe41	Centre Gauche	Métal	Peinture	0,03 mg/cm <sup>2</sup>	Non dégradé	Inconnu
5965	A	Fenêtre métal peint (Dormant extérieur)-Fe41	Haut Droite	Métal	Peinture	0,04 mg/cm <sup>2</sup>	Non dégradé	Inconnu



N° de Mesure	Zone	Unité de diagnostic (UD)	Localisation de la mesure	Substrat	Revêtement	Valeurs ou constat visuel	Etat de conservation	Travaux envisagés
<b>CNMSS Bleu FN(2)-FN(3) - Vol 3 (Façade)</b>								
5966	A	Fenêtre métal peint (Dormant extérieur)-Fe41	Centre Droite	Métal	Peinture	0,04 mg/cm <sup>2</sup>	Non dégradé	Inconnu
5967	A	Fenêtre métal peint (Ouvrant)-Fe41	Bas Droite	Métal	Peinture	0,08 mg/cm <sup>2</sup>	Non dégradé	Inconnu
5968	A	Fenêtre métal peint (Ouvrant)-Fe41	Bas Droite	Métal	Peinture	0,04 mg/cm <sup>2</sup>	Non dégradé	Inconnu
5969	A	Fenêtre métal peint (Ouvrant)-Fe41	Haut Centre	Métal	Peinture	0,04 mg/cm <sup>2</sup>	Non dégradé	Inconnu
5970	A	Fenêtre métal peint (Volet)-Fe41	Bas Gauche	Métal	Peinture	0,08 mg/cm <sup>2</sup>	Non dégradé	Inconnu
5971	A	Fenêtre métal peint (Volet)-Fe41	Haut Gauche	Métal	Peinture	0,01 mg/cm <sup>2</sup>	Non dégradé	Inconnu
5972	A	Fenêtre métal peint (Volet)-Fe41	Centre Droite	Métal	Peinture	0,06 mg/cm <sup>2</sup>	Non dégradé	Inconnu
5973	A	Fenêtre métal peint (Ouvrant extérieur)-Fe42	Centre Gauche	Métal	Peinture	0,02 mg/cm <sup>2</sup>	Non dégradé	Inconnu
5974	A	Fenêtre métal peint (Ouvrant extérieur)-Fe42	Haut Gauche	Métal	Peinture	0,09 mg/cm <sup>2</sup>	Non dégradé	Inconnu
5975	A	Fenêtre métal peint (Ouvrant extérieur)-Fe42	Haut Centre	Métal	Peinture	0,08 mg/cm <sup>2</sup>	Non dégradé	Inconnu
5976	A	Fenêtre métal peint (Dormant)-Fe42	Centre Droite	Métal	Peinture	0,04 mg/cm <sup>2</sup>	Non dégradé	Inconnu
5977	A	Fenêtre métal peint (Dormant)-Fe42	Centre Gauche	Métal	Peinture	0,06 mg/cm <sup>2</sup>	Non dégradé	Inconnu
5978	A	Fenêtre métal peint (Dormant)-Fe42	Bas Droite	Métal	Peinture	0,04 mg/cm <sup>2</sup>	Non dégradé	Inconnu
5979	A	Fenêtre métal peint (Dormant extérieur)-Fe42	Centre Centre	Métal	Peinture	0,09 mg/cm <sup>2</sup>	Non dégradé	Inconnu
5980	A	Fenêtre métal peint (Dormant extérieur)-Fe42	Bas Centre	Métal	Peinture	0,08 mg/cm <sup>2</sup>	Non dégradé	Inconnu
5981	A	Fenêtre métal peint (Dormant extérieur)-Fe42	Centre Centre	Métal	Peinture	0,06 mg/cm <sup>2</sup>	Non dégradé	Inconnu
5982	A	Fenêtre métal peint (Ouvrant)-Fe42	Haut Droite	Métal	Peinture	0,08 mg/cm <sup>2</sup>	Non dégradé	Inconnu
5983	A	Fenêtre métal peint (Ouvrant)-Fe42	Centre Centre	Métal	Peinture	0,07 mg/cm <sup>2</sup>	Non dégradé	Inconnu
5984	A	Fenêtre métal peint (Ouvrant)-Fe42	Centre Gauche	Métal	Peinture	0,03 mg/cm <sup>2</sup>	Non dégradé	Inconnu
5985	A	Fenêtre métal peint (Volet)-Fe42	Haut Droite	Métal	Peinture	0,08 mg/cm <sup>2</sup>	Non dégradé	Inconnu
5986	A	Fenêtre métal peint (Volet)-Fe42	Centre Gauche	Métal	Peinture	0,04 mg/cm <sup>2</sup>	Non dégradé	Inconnu
5987	A	Fenêtre métal peint (Volet)-Fe42	Haut Droite	Métal	Peinture	0,02 mg/cm <sup>2</sup>	Non dégradé	Inconnu
5988	A	Fenêtre métal peint (Ouvrant extérieur)-Fe43	Haut Centre	Métal	Peinture	0,01 mg/cm <sup>2</sup>	Non dégradé	Inconnu

N° de Mesure	Zone	Unité de diagnostic (UD)	Localisation de la mesure	Substrat	Revêtement	Valeurs ou constat visuel	Etat de conservation	Travaux envisagés
<b>CNMSS Bleu FN(2)-FN(3) - Vol 3 (Façade)</b>								
5989	A	Fenêtre métal peint (Ouvrant extérieur)-Fe43	Bas Centre	Métal	Peinture	0,01 mg/cm <sup>2</sup>	Non dégradé	Inconnu
5990	A	Fenêtre métal peint (Ouvrant extérieur)-Fe43	Bas Centre	Métal	Peinture	0,05 mg/cm <sup>2</sup>	Non dégradé	Inconnu
5991	A	Fenêtre métal peint (Dormant)-Fe43	Bas Centre	Métal	Peinture	0,03 mg/cm <sup>2</sup>	Non dégradé	Inconnu
5992	A	Fenêtre métal peint (Dormant)-Fe43	Haut Centre	Métal	Peinture	0,07 mg/cm <sup>2</sup>	Non dégradé	Inconnu
5993	A	Fenêtre métal peint (Dormant)-Fe43	Centre Centre	Métal	Peinture	0,09 mg/cm <sup>2</sup>	Non dégradé	Inconnu
5994	A	Fenêtre métal peint (Dormant extérieur)-Fe43	Haut Droite	Métal	Peinture	0,04 mg/cm <sup>2</sup>	Non dégradé	Inconnu
5995	A	Fenêtre métal peint (Dormant extérieur)-Fe43	Bas Droite	Métal	Peinture	0,07 mg/cm <sup>2</sup>	Non dégradé	Inconnu
5996	A	Fenêtre métal peint (Dormant extérieur)-Fe43	Centre Centre	Métal	Peinture	0,07 mg/cm <sup>2</sup>	Non dégradé	Inconnu
5997	A	Fenêtre métal peint (Ouvrant)-Fe43	Centre Droite	Métal	Peinture	0,04 mg/cm <sup>2</sup>	Non dégradé	Inconnu
5998	A	Fenêtre métal peint (Ouvrant)-Fe43	Haut Centre	Métal	Peinture	0,04 mg/cm <sup>2</sup>	Non dégradé	Inconnu
5999	A	Fenêtre métal peint (Ouvrant)-Fe43	Centre Droite	Métal	Peinture	0,09 mg/cm <sup>2</sup>	Non dégradé	Inconnu
6000	A	Fenêtre métal peint (Volet)-Fe43	Centre Gauche	Métal	Peinture	0,03 mg/cm <sup>2</sup>	Non dégradé	Inconnu
6001	A	Fenêtre métal peint (Volet)-Fe43	Centre Droite	Métal	Peinture	0,03 mg/cm <sup>2</sup>	Non dégradé	Inconnu
6002	A	Fenêtre métal peint (Volet)-Fe43	Centre Gauche	Métal	Peinture	0,05 mg/cm <sup>2</sup>	Non dégradé	Inconnu
6003	A	Fenêtre métal peint (Ouvrant extérieur)-Fe44	Centre Gauche	Métal	Peinture	0,03 mg/cm <sup>2</sup>	Non dégradé	Inconnu
6004	A	Fenêtre métal peint (Ouvrant extérieur)-Fe44	Bas Droite	Métal	Peinture	0,07 mg/cm <sup>2</sup>	Non dégradé	Inconnu
6005	A	Fenêtre métal peint (Ouvrant extérieur)-Fe44	Bas Centre	Métal	Peinture	0,08 mg/cm <sup>2</sup>	Non dégradé	Inconnu
6006	A	Fenêtre métal peint (Dormant)-Fe44	Bas Gauche	Métal	Peinture	0,09 mg/cm <sup>2</sup>	Non dégradé	Inconnu
6007	A	Fenêtre métal peint (Dormant)-Fe44	Centre Droite	Métal	Peinture	0,09 mg/cm <sup>2</sup>	Non dégradé	Inconnu
6008	A	Fenêtre métal peint (Dormant)-Fe44	Centre Centre	Métal	Peinture	0,07 mg/cm <sup>2</sup>	Non dégradé	Inconnu
6009	A	Fenêtre métal peint (Dormant extérieur)-Fe44	Bas Droite	Métal	Peinture	0,09 mg/cm <sup>2</sup>	Non dégradé	Inconnu
6010	A	Fenêtre métal peint (Dormant extérieur)-Fe44	Haut Droite	Métal	Peinture	0,02 mg/cm <sup>2</sup>	Non dégradé	Inconnu
6011	A	Fenêtre métal peint (Dormant extérieur)-Fe44	Bas Droite	Métal	Peinture	0,05 mg/cm <sup>2</sup>	Non dégradé	Inconnu

N° de Mesure	Zone	Unité de diagnostic (UD)	Localisation de la mesure	Substrat	Revêtement	Valeurs ou constat visuel	Etat de conservation	Travaux envisagés
<b>CNMSS Bleu FN(2)-FN(3) - Vol 3 (Façade)</b>								
6012	A	Fenêtre métal peint (Ouvrant)-Fe44	Centre Droite	Métal	Peinture	0,09 mg/cm <sup>2</sup>	Non dégradé	Inconnu
6013	A	Fenêtre métal peint (Ouvrant)-Fe44	Bas Droite	Métal	Peinture	0,03 mg/cm <sup>2</sup>	Non dégradé	Inconnu
6014	A	Fenêtre métal peint (Ouvrant)-Fe44	Haut Centre	Métal	Peinture	0,04 mg/cm <sup>2</sup>	Non dégradé	Inconnu
6015	A	Fenêtre métal peint (Volet)-Fe44	Bas Gauche	Métal	Peinture	0,01 mg/cm <sup>2</sup>	Non dégradé	Inconnu
6016	A	Fenêtre métal peint (Volet)-Fe44	Haut Gauche	Métal	Peinture	0,03 mg/cm <sup>2</sup>	Non dégradé	Inconnu
6017	A	Fenêtre métal peint (Volet)-Fe44	Centre Centre	Métal	Peinture	0,02 mg/cm <sup>2</sup>	Non dégradé	Inconnu
6018	A	Fenêtre métal peint (Ouvrant extérieur)-Fe45	Centre Droite	Métal	Peinture	0,07 mg/cm <sup>2</sup>	Non dégradé	Inconnu
6019	A	Fenêtre métal peint (Ouvrant extérieur)-Fe45	Centre Centre	Métal	Peinture	0,08 mg/cm <sup>2</sup>	Non dégradé	Inconnu
6020	A	Fenêtre métal peint (Ouvrant extérieur)-Fe45	Haut Centre	Métal	Peinture	0,06 mg/cm <sup>2</sup>	Non dégradé	Inconnu
6021	A	Fenêtre métal peint (Dormant)-Fe45	Centre Centre	Métal	Peinture	0,01 mg/cm <sup>2</sup>	Non dégradé	Inconnu
6022	A	Fenêtre métal peint (Dormant)-Fe45	Centre Droite	Métal	Peinture	0,08 mg/cm <sup>2</sup>	Non dégradé	Inconnu
6023	A	Fenêtre métal peint (Dormant)-Fe45	Bas Centre	Métal	Peinture	0,08 mg/cm <sup>2</sup>	Non dégradé	Inconnu
6024	A	Fenêtre métal peint (Dormant extérieur)-Fe45	Haut Centre	Métal	Peinture	0,01 mg/cm <sup>2</sup>	Non dégradé	Inconnu
6025	A	Fenêtre métal peint (Dormant extérieur)-Fe45	Bas Droite	Métal	Peinture	0,08 mg/cm <sup>2</sup>	Non dégradé	Inconnu
6026	A	Fenêtre métal peint (Dormant extérieur)-Fe45	Bas Gauche	Métal	Peinture	0,05 mg/cm <sup>2</sup>	Non dégradé	Inconnu
6027	A	Fenêtre métal peint (Ouvrant)-Fe45	Centre Gauche	Métal	Peinture	0,05 mg/cm <sup>2</sup>	Non dégradé	Inconnu
6028	A	Fenêtre métal peint (Ouvrant)-Fe45	Centre Centre	Métal	Peinture	0,01 mg/cm <sup>2</sup>	Non dégradé	Inconnu
6029	A	Fenêtre métal peint (Ouvrant)-Fe45	Haut Gauche	Métal	Peinture	0,08 mg/cm <sup>2</sup>	Non dégradé	Inconnu
6030	A	Fenêtre métal peint (Volet)-Fe45	Bas Gauche	Métal	Peinture	0,03 mg/cm <sup>2</sup>	Non dégradé	Inconnu
6031	A	Fenêtre métal peint (Volet)-Fe45	Centre Droite	Métal	Peinture	0,09 mg/cm <sup>2</sup>	Non dégradé	Inconnu
6032	A	Fenêtre métal peint (Volet)-Fe45	Haut Centre	Métal	Peinture	0,04 mg/cm <sup>2</sup>	Non dégradé	Inconnu
6033	A	Fenêtre métal peint (Ouvrant extérieur)-Fe46	Centre Gauche	Métal	Peinture	0,06 mg/cm <sup>2</sup>	Non dégradé	Inconnu
6034	A	Fenêtre métal peint (Ouvrant extérieur)-Fe46	Haut Centre	Métal	Peinture	0,08 mg/cm <sup>2</sup>	Non dégradé	Inconnu

N° de Mesure	Zone	Unité de diagnostic (UD)	Localisation de la mesure	Substrat	Revêtement	Valeurs ou constat visuel	Etat de conservation	Travaux envisagés
<b>CNMSS Bleu FN(2)-FN(3) - Vol 3 (Façade)</b>								
6035	A	Fenêtre métal peint (Ouvrant extérieur)-Fe46	Bas Gauche	Métal	Peinture	0,01 mg/cm <sup>2</sup>	Non dégradé	Inconnu
6036	A	Fenêtre métal peint (Dormant)-Fe46	Centre Centre	Métal	Peinture	0,09 mg/cm <sup>2</sup>	Non dégradé	Inconnu
6037	A	Fenêtre métal peint (Dormant)-Fe46	Haut Droite	Métal	Peinture	0,06 mg/cm <sup>2</sup>	Non dégradé	Inconnu
6038	A	Fenêtre métal peint (Dormant)-Fe46	Centre Gauche	Métal	Peinture	0,03 mg/cm <sup>2</sup>	Non dégradé	Inconnu
6039	A	Fenêtre métal peint (Dormant extérieur)-Fe46	Centre Centre	Métal	Peinture	0,02 mg/cm <sup>2</sup>	Non dégradé	Inconnu
6040	A	Fenêtre métal peint (Dormant extérieur)-Fe46	Bas Droite	Métal	Peinture	0,09 mg/cm <sup>2</sup>	Non dégradé	Inconnu
6041	A	Fenêtre métal peint (Dormant extérieur)-Fe46	Bas Centre	Métal	Peinture	0,02 mg/cm <sup>2</sup>	Non dégradé	Inconnu
6042	A	Fenêtre métal peint (Ouvrant)-Fe46	Haut Gauche	Métal	Peinture	0,08 mg/cm <sup>2</sup>	Non dégradé	Inconnu
6043	A	Fenêtre métal peint (Ouvrant)-Fe46	Centre Gauche	Métal	Peinture	0,09 mg/cm <sup>2</sup>	Non dégradé	Inconnu
6044	A	Fenêtre métal peint (Ouvrant)-Fe46	Centre Centre	Métal	Peinture	0,09 mg/cm <sup>2</sup>	Non dégradé	Inconnu
6045	A	Fenêtre métal peint (Volet)-Fe46	Bas Gauche	Métal	Peinture	0,08 mg/cm <sup>2</sup>	Non dégradé	Inconnu
6046	A	Fenêtre métal peint (Volet)-Fe46	Haut Centre	Métal	Peinture	0,08 mg/cm <sup>2</sup>	Non dégradé	Inconnu
6047	A	Fenêtre métal peint (Volet)-Fe46	Centre Droite	Métal	Peinture	0,06 mg/cm <sup>2</sup>	Non dégradé	Inconnu
6048	A	Fenêtre métal peint (Ouvrant extérieur)-Fe47	Bas Droite	Métal	Peinture	0,04 mg/cm <sup>2</sup>	Non dégradé	Inconnu
6049	A	Fenêtre métal peint (Ouvrant extérieur)-Fe47	Centre Centre	Métal	Peinture	0,05 mg/cm <sup>2</sup>	Non dégradé	Inconnu
6050	A	Fenêtre métal peint (Ouvrant extérieur)-Fe47	Centre Centre	Métal	Peinture	0,06 mg/cm <sup>2</sup>	Non dégradé	Inconnu
6051	A	Fenêtre métal peint (Dormant)-Fe47	Centre Gauche	Métal	Peinture	0,04 mg/cm <sup>2</sup>	Non dégradé	Inconnu
6052	A	Fenêtre métal peint (Dormant)-Fe47	Bas Gauche	Métal	Peinture	0,09 mg/cm <sup>2</sup>	Non dégradé	Inconnu
6053	A	Fenêtre métal peint (Dormant)-Fe47	Haut Centre	Métal	Peinture	0,06 mg/cm <sup>2</sup>	Non dégradé	Inconnu
6054	A	Fenêtre métal peint (Dormant extérieur)-Fe47	Centre Gauche	Métal	Peinture	0,03 mg/cm <sup>2</sup>	Non dégradé	Inconnu
6055	A	Fenêtre métal peint (Dormant extérieur)-Fe47	Centre Droite	Métal	Peinture	0,04 mg/cm <sup>2</sup>	Non dégradé	Inconnu
6056	A	Fenêtre métal peint (Dormant extérieur)-Fe47	Centre Droite	Métal	Peinture	0,03 mg/cm <sup>2</sup>	Non dégradé	Inconnu
6057	A	Fenêtre métal peint (Ouvrant)-Fe47	Haut Droite	Métal	Peinture	0,01 mg/cm <sup>2</sup>	Non dégradé	Inconnu

N° de Mesure	Zone	Unité de diagnostic (UD)	Localisation de la mesure	Substrat	Revêtement	Valeurs ou constat visuel	Etat de conservation	Travaux envisagés
<b>CNMSS Bleu FN(2)-FN(3) - Vol 3 (Façade)</b>								
6058	A	Fenêtre métal peint (Ouvrant)-Fe47	Centre Gauche	Métal	Peinture	0,02 mg/cm²	Non dégradé	Inconnu
6059	A	Fenêtre métal peint (Ouvrant)-Fe47	Haut Droite	Métal	Peinture	0,08 mg/cm²	Non dégradé	Inconnu
6060	A	Fenêtre métal peint (Volet)-Fe47	Bas Droite	Métal	Peinture	0,06 mg/cm²	Non dégradé	Inconnu
6061	A	Fenêtre métal peint (Volet)-Fe47	Haut Centre	Métal	Peinture	0,04 mg/cm²	Non dégradé	Inconnu
6062	A	Fenêtre métal peint (Volet)-Fe47	Centre Droite	Métal	Peinture	0,02 mg/cm²	Non dégradé	Inconnu
6063	A	Fenêtre métal peint (Ouvrant extérieur)-Fe48	Bas Gauche	Métal	Peinture	0,07 mg/cm²	Non dégradé	Inconnu
6064	A	Fenêtre métal peint (Ouvrant extérieur)-Fe48	Haut Gauche	Métal	Peinture	0,06 mg/cm²	Non dégradé	Inconnu
6065	A	Fenêtre métal peint (Ouvrant extérieur)-Fe48	Haut Droite	Métal	Peinture	0,06 mg/cm²	Non dégradé	Inconnu
6066	A	Fenêtre métal peint (Dormant)-Fe48	Haut Gauche	Métal	Peinture	0,05 mg/cm²	Non dégradé	Inconnu
6067	A	Fenêtre métal peint (Dormant)-Fe48	Bas Gauche	Métal	Peinture	0,07 mg/cm²	Non dégradé	Inconnu
6068	A	Fenêtre métal peint (Dormant)-Fe48	Bas Droite	Métal	Peinture	0,04 mg/cm²	Non dégradé	Inconnu
6069	A	Fenêtre métal peint (Dormant extérieur)-Fe48	Bas Droite	Métal	Peinture	0,05 mg/cm²	Non dégradé	Inconnu
6070	A	Fenêtre métal peint (Dormant extérieur)-Fe48	Haut Droite	Métal	Peinture	0,03 mg/cm²	Non dégradé	Inconnu
6071	A	Fenêtre métal peint (Dormant extérieur)-Fe48	Centre Centre	Métal	Peinture	0,04 mg/cm²	Non dégradé	Inconnu
6072	A	Fenêtre métal peint (Ouvrant)-Fe48	Haut Gauche	Métal	Peinture	0,05 mg/cm²	Non dégradé	Inconnu
6073	A	Fenêtre métal peint (Ouvrant)-Fe48	Centre Gauche	Métal	Peinture	0,08 mg/cm²	Non dégradé	Inconnu
6074	A	Fenêtre métal peint (Ouvrant)-Fe48	Haut Gauche	Métal	Peinture	0,05 mg/cm²	Non dégradé	Inconnu
6075	A	Fenêtre métal peint (Volet)-Fe48	Bas Gauche	Métal	Peinture	0,03 mg/cm²	Non dégradé	Inconnu
6076	A	Fenêtre métal peint (Volet)-Fe48	Haut Gauche	Métal	Peinture	0,08 mg/cm²	Non dégradé	Inconnu
6077	A	Fenêtre métal peint (Volet)-Fe48	Haut Droite	Métal	Peinture	0,08 mg/cm²	Non dégradé	Inconnu
6078	A	Bardage métallique Neg - copie (Bardage )Bardage1	Bas Gauche	Métal	Peinture	Non mesuré	-	Inconnu
6079	A	Bardage métallique Neg - copie (Bardage )Bardage1	Haut Gauche	Métal	Peinture	0 mg/cm²	Non dégradé	Inconnu



N° de Mesure	Zone	Unité de diagnostic (UD)	Localisation de la mesure	Substrat	Revêtement	Valeurs ou constat visuel	Etat de conservation	Travaux envisagés
<b>CNMSS Bleu FN(2)-FN(3) - Vol 3 (Façade)</b>								
6080	A	Bardage métallique Neg - copie (Bardage )-Bardage1	Centre Centre	Métal	Peinture	Non mesuré	-	Inconnu
6081	A	Bardage métallique Neg - copie (Bardage )-Bardage2	Haut Droite	Métal	Peinture	Non mesuré	-	Inconnu
6082	A	Bardage métallique Neg - copie (Bardage )-Bardage2	Centre Centre	Métal	Peinture	0 mg/cm²	Non dégradé	Inconnu
6083	A	Bardage métallique Neg - copie (Bardage )-Bardage2	Bas Gauche	Métal	Peinture	Non mesuré	-	Inconnu
Nombre total d'unités de Diagnostic :		160						
N° de Mesure	Zone	Unité de diagnostic (UD)	Localisation de la mesure	Substrat	Revêtement	Valeurs ou constat visuel	Etat de conservation	Travaux envisagés
<b>CNMSS Bleu FN(4) - Vol 24 (Façade)</b>								
4810	A	Porte métal peint (Ouvrant extérieur)-Po1	Haut Droite	Métal	Peinture	0,08 mg/cm²	Non dégradé	Inconnu
4811	A	Porte métal peint (Ouvrant extérieur)-Po1	Bas Gauche	Métal	Peinture	0,05 mg/cm²	Non dégradé	Inconnu
4812	A	Porte métal peint (Ouvrant extérieur)-Po1	Bas Gauche	Métal	Peinture	0,05 mg/cm²	Non dégradé	Inconnu
4813	A	Porte métal peint (Dormant)-Po1	Bas Droite	Métal	Peinture	0,06 mg/cm²	Non dégradé	Inconnu
4814	A	Porte métal peint (Dormant)-Po1	Haut Gauche	Métal	Peinture	0,04 mg/cm²	Non dégradé	Inconnu
4815	A	Porte métal peint (Dormant)-Po1	Haut Gauche	Métal	Peinture	0,08 mg/cm²	Non dégradé	Inconnu
4816	A	Porte métal peint (Dormant extérieur)-Po1	Haut Gauche	Métal	Peinture	0,03 mg/cm²	Non dégradé	Inconnu
4817	A	Porte métal peint (Dormant extérieur)-Po1	Centre Droite	Métal	Peinture	0,08 mg/cm²	Non dégradé	Inconnu
4818	A	Porte métal peint (Dormant extérieur)-Po1	Centre Droite	Métal	Peinture	0,03 mg/cm²	Non dégradé	Inconnu
4819	A	Porte métal peint (Ouvrant)-Po1	Haut Droite	Métal	Peinture	0,07 mg/cm²	Non dégradé	Inconnu
4820	A	Porte métal peint (Ouvrant)-Po1	Bas Centre	Métal	Peinture	0,05 mg/cm²	Non dégradé	Inconnu
4821	A	Porte métal peint (Ouvrant)-Po1	Centre Centre	Métal	Peinture	0,02 mg/cm²	Non dégradé	Inconnu
4822	A	Porte métal peint (Ouvrant extérieur)-Po2	Bas Droite	Métal	Peinture	0,04 mg/cm²	Non dégradé	Inconnu

N° de Mesure	Zone	Unité de diagnostic (UD)	Localisation de la mesure	Substrat	Revêtement	Valeurs ou constat visuel	Etat de conservation	Travaux envisagés
<b>CNMSS Bleu FN(4) - Vol 24 (Façade)</b>								
4823	A	Porte métal peint (Ouvrant extérieur)-Po2	Haut Centre	Métal	Peinture	0,04 mg/cm <sup>2</sup>	Non dégradé	Inconnu
4824	A	Porte métal peint (Ouvrant extérieur)-Po2	Haut Gauche	Métal	Peinture	0,09 mg/cm <sup>2</sup>	Non dégradé	Inconnu
4825	A	Porte métal peint (Dormant)-Po2	Haut Centre	Métal	Peinture	0,03 mg/cm <sup>2</sup>	Non dégradé	Inconnu
4826	A	Porte métal peint (Dormant)-Po2	Haut Droite	Métal	Peinture	0,09 mg/cm <sup>2</sup>	Non dégradé	Inconnu
4827	A	Porte métal peint (Dormant)-Po2	Haut Gauche	Métal	Peinture	0,04 mg/cm <sup>2</sup>	Non dégradé	Inconnu
4828	A	Porte métal peint (Dormant extérieur)-Po2	Bas Droite	Métal	Peinture	0,03 mg/cm <sup>2</sup>	Non dégradé	Inconnu
4829	A	Porte métal peint (Dormant extérieur)-Po2	Centre Gauche	Métal	Peinture	0,06 mg/cm <sup>2</sup>	Non dégradé	Inconnu
4830	A	Porte métal peint (Dormant extérieur)-Po2	Bas Droite	Métal	Peinture	0,06 mg/cm <sup>2</sup>	Non dégradé	Inconnu
4831	A	Porte métal peint (Ouvrant)-Po2	Centre Gauche	Métal	Peinture	0,04 mg/cm <sup>2</sup>	Non dégradé	Inconnu
4832	A	Porte métal peint (Ouvrant)-Po2	Centre Droite	Métal	Peinture	0,08 mg/cm <sup>2</sup>	Non dégradé	Inconnu
4833	A	Porte métal peint (Ouvrant)-Po2	Bas Gauche	Métal	Peinture	0,06 mg/cm <sup>2</sup>	Non dégradé	Inconnu
4834	A	Mur ciment peint-Mur1	Centre Droite	Ciment	Peinture	0,04 mg/cm <sup>2</sup>	Non dégradé	Inconnu
4835	A	Mur ciment peint-Mur1	Bas Gauche	Ciment	Peinture	0,03 mg/cm <sup>2</sup>	Non dégradé	Inconnu
4836	A	Mur ciment peint-Mur1	Bas Droite	Ciment	Peinture	0,07 mg/cm <sup>2</sup>	Non dégradé	Inconnu

Nombre total d'unités de Diagnostic : 5

N° de Mesure	Zone	Unité de diagnostic (UD)	Localisation de la mesure	Substrat	Revêtement	Valeurs ou constat visuel	Etat de conservation	Travaux envisagés
<b>CNMSS Bleu FO(1)-FO(2) - Vol 4 (Façade)</b>								
4837	A	Faïence brut (Faïence)-Faïence1	Bas Gauche	Faïence	Brut	Non mesuré	-	Inconnu
4838	A	Faïence brut (Faïence)-Faïence2	Haut Droite	Faïence	Brut	Non mesuré	-	Inconnu
4839	A	Faïence brut (Faïence)-Faïence3	Haut Gauche	Faïence	Brut	Non mesuré	-	Inconnu
4840	A	Faïence brut (Faïence)-Faïence4	Haut Centre	Faïence	Brut	Non mesuré	-	Inconnu

N° de Mesure	Zone	Unité de diagnostic (UD)	Localisation de la mesure	Substrat	Revêtement	Valeurs ou constat visuel	Etat de conservation	Travaux envisagés
<b>CNMSS Bleu FO(1)-FO(2) - Vol 4 (Façade)</b>								
4841	A	Bardage métallique Neg - copie (Bardage)-Bardage1	Centre Gauche	Métal	Peinture	Non mesuré	-	Inconnu
4842	A	Bardage métallique Neg - copie (Bardage)-Bardage1	Bas Centre	Métal	Peinture	0 mg/cm²	Non dégradé	Inconnu
4843	A	Bardage métallique Neg - copie (Bardage)-Bardage1	Centre Droite	Métal	Peinture	Non mesuré	-	Inconnu
4844	A	Garde corps peint (Peinture)-Garde coprs1	Haut Droite	Métal	Peinture	Non mesuré	-	Inconnu
4845	A	Garde corps peint (Peinture)-Garde coprs1	Haut Droite	Métal	Peinture	Non mesuré	-	Inconnu
4846	A	Garde corps peint (Peinture)-Garde coprs1	Centre Gauche	Métal	Peinture	0 mg/cm²	Etat d'usage	Inconnu
4847	A	Mur ciment peint-Mur1	Bas Centre	Ciment	Peinture	0,02 mg/cm²	Non dégradé	Inconnu
4848	A	Mur ciment peint-Mur1	Bas Droite	Ciment	Peinture	0,06 mg/cm²	Non dégradé	Inconnu
4849	A	Mur ciment peint-Mur1	Haut Centre	Ciment	Peinture	0,04 mg/cm²	Non dégradé	Inconnu
4850	B	Mur ciment peint-Mur1	Bas Droite	Ciment	Peinture	0,04 mg/cm²	Non dégradé	Inconnu
4851	B	Mur ciment peint-Mur1	Haut Droite	Ciment	Peinture	0,08 mg/cm²	Non dégradé	Inconnu
4852	B	Mur ciment peint-Mur1	Centre Droite	Ciment	Peinture	0,01 mg/cm²	Non dégradé	Inconnu
4853	B	Mur ciment peint-Mur2	Bas Gauche	Ciment	Peinture	0,08 mg/cm²	Non dégradé	Inconnu
4854	B	Mur ciment peint-Mur2	Haut Gauche	Ciment	Peinture	0,03 mg/cm²	Non dégradé	Inconnu
4855	B	Mur ciment peint-Mur2	Bas Gauche	Ciment	Peinture	0,04 mg/cm²	Non dégradé	Inconnu
4856	B	Fenêtre métal brut (Dormant)-Fe1	Bas Gauche	Métal	Brut	Non mesuré	-	Inconnu
4857	B	Fenêtre métal brut (Ouvrant extérieur)-Fe1	Bas Gauche	Métal	Brut	Non mesuré	-	Inconnu
4858	B	Fenêtre métal brut (Ouvrant)-Fe1	Centre Droite	Métal	Brut	Non mesuré	-	Inconnu
4859	B	Fenêtre métal brut (Dormant extérieur)-Fe1	Haut Centre	Métal	Brut	Non mesuré	-	Inconnu
4860	B	Fenêtre métal brut (Volet)-Fe1	Bas Gauche	Métal	Brut	Non mesuré	-	Inconnu
4861	B	Fenêtre métal brut (Dormant)-Fe2	Centre Gauche	Métal	Brut	Non mesuré	-	Inconnu

N° de Mesure	Zone	Unité de diagnostic (UD)	Localisation de la mesure	Substrat	Revêtement	Valeurs ou constat visuel	Etat de conservation	Travaux envisagés
<b>CNMSS Bleu FO(1)-FO(2) - Vol 4 (Façade)</b>								
4862	B	Fenêtre métal brut (Ouvrant extérieur)-Fe2	Bas Centre	Métal	Brut	Non mesuré	-	Inconnu
4863	B	Fenêtre métal brut (Ouvrant)-Fe2	Haut Centre	Métal	Brut	Non mesuré	-	Inconnu
4864	B	Fenêtre métal brut (Dormant extérieur)-Fe2	Centre Droite	Métal	Brut	Non mesuré	-	Inconnu
4865	B	Fenêtre métal brut (Volet)-Fe2	Haut Gauche	Métal	Brut	Non mesuré	-	Inconnu
4866	B	Fenêtre métal brut (Dormant)-Fe3	Bas Gauche	Métal	Brut	Non mesuré	-	Inconnu
4867	B	Fenêtre métal brut (Ouvrant extérieur)-Fe3	Centre Gauche	Métal	Brut	Non mesuré	-	Inconnu
4868	B	Fenêtre métal brut (Ouvrant)-Fe3	Bas Droite	Métal	Brut	Non mesuré	-	Inconnu
4869	B	Fenêtre métal brut (Dormant extérieur)-Fe3	Bas Centre	Métal	Brut	Non mesuré	-	Inconnu
4870	B	Fenêtre métal brut (Volet)-Fe3	Centre Droite	Métal	Brut	Non mesuré	-	Inconnu
4871	B	Fenêtre métal brut (Dormant)-Fe4	Bas Gauche	Métal	Brut	Non mesuré	-	Inconnu
4872	B	Fenêtre métal brut (Ouvrant extérieur)-Fe4	Centre Gauche	Métal	Brut	Non mesuré	-	Inconnu
4873	B	Fenêtre métal brut (Ouvrant)-Fe4	Haut Gauche	Métal	Brut	Non mesuré	-	Inconnu
4874	B	Fenêtre métal brut (Dormant extérieur)-Fe4	Haut Droite	Métal	Brut	Non mesuré	-	Inconnu
4875	B	Fenêtre métal brut (Volet)-Fe4	Bas Centre	Métal	Brut	Non mesuré	-	Inconnu
4876	B	Fenêtre métal brut (Dormant)-Fe5	Centre Centre	Métal	Brut	Non mesuré	-	Inconnu
4877	B	Fenêtre métal brut (Ouvrant extérieur)-Fe5	Bas Droite	Métal	Brut	Non mesuré	-	Inconnu
4878	B	Fenêtre métal brut (Ouvrant)-Fe5	Bas Gauche	Métal	Brut	Non mesuré	-	Inconnu
4879	B	Fenêtre métal brut (Dormant extérieur)-Fe5	Bas Droite	Métal	Brut	Non mesuré	-	Inconnu
4880	B	Fenêtre métal brut (Volet)-Fe5	Haut Gauche	Métal	Brut	Non mesuré	-	Inconnu
4881	B	Fenêtre métal brut (Dormant)-Fe6	Haut Centre	Métal	Brut	Non mesuré	-	Inconnu
4882	B	Fenêtre métal brut (Ouvrant extérieur)-Fe6	Centre Centre	Métal	Brut	Non mesuré	-	Inconnu
4883	B	Fenêtre métal brut (Ouvrant)-Fe6	Haut Gauche	Métal	Brut	Non mesuré	-	Inconnu
4884	B	Fenêtre métal brut (Dormant extérieur)-Fe6	Bas Droite	Métal	Brut	Non mesuré	-	Inconnu

N° de Mesure	Zone	Unité de diagnostic (UD)	Localisation de la mesure	Substrat	Revêtement	Valeurs ou constat visuel	Etat de conservation	Travaux envisagés
<b>CNMSS Bleu FO(1)-FO(2) - Vol 4 (Façade)</b>								
4885	B	Fenêtre métal brut (Volet)-Fe6	Haut Droite	Métal	Brut	Non mesuré	-	Inconnu
4886	B	Fenêtre métal brut (Dormant)-Fe7	Centre Gauche	Métal	Brut	Non mesuré	-	Inconnu
4887	B	Fenêtre métal brut (Ouvrant extérieur)-Fe7	Bas Gauche	Métal	Brut	Non mesuré	-	Inconnu
4888	B	Fenêtre métal brut (Ouvrant)-Fe7	Haut Gauche	Métal	Brut	Non mesuré	-	Inconnu
4889	B	Fenêtre métal brut (Dormant extérieur)-Fe7	Centre Centre	Métal	Brut	Non mesuré	-	Inconnu
4890	B	Fenêtre métal brut (Volet)-Fe7	Centre Gauche	Métal	Brut	Non mesuré	-	Inconnu
4891	B	Fenêtre métal brut (Dormant)-Fe8	Bas Droite	Métal	Brut	Non mesuré	-	Inconnu
4892	B	Fenêtre métal brut (Ouvrant extérieur)-Fe8	Centre Gauche	Métal	Brut	Non mesuré	-	Inconnu
4893	B	Fenêtre métal brut (Ouvrant)-Fe8	Haut Centre	Métal	Brut	Non mesuré	-	Inconnu
4894	B	Fenêtre métal brut (Dormant extérieur)-Fe8	Bas Centre	Métal	Brut	Non mesuré	-	Inconnu
4895	B	Fenêtre métal brut (Volet)-Fe8	Haut Centre	Métal	Brut	Non mesuré	-	Inconnu
4896	A	Fenêtre métal brut (Dormant)-Fe1	Centre Droite	Métal	Brut	Non mesuré	-	Inconnu
4897	A	Fenêtre métal brut (Ouvrant extérieur)-Fe1	Centre Centre	Métal	Brut	Non mesuré	-	Inconnu
4898	A	Fenêtre métal brut (Ouvrant)-Fe1	Haut Centre	Métal	Brut	Non mesuré	-	Inconnu
4899	A	Fenêtre métal brut (Dormant extérieur)-Fe1	Centre Droite	Métal	Brut	Non mesuré	-	Inconnu
4900	A	Fenêtre métal brut (Volet)-Fe1	Centre Droite	Métal	Brut	Non mesuré	-	Inconnu
4901	A	Fenêtre métal brut (Dormant)-Fe2	Haut Droite	Métal	Brut	Non mesuré	-	Inconnu
4902	A	Fenêtre métal brut (Ouvrant extérieur)-Fe2	Haut Gauche	Métal	Brut	Non mesuré	-	Inconnu
4903	A	Fenêtre métal brut (Ouvrant)-Fe2	Centre Gauche	Métal	Brut	Non mesuré	-	Inconnu
4904	A	Fenêtre métal brut (Dormant extérieur)-Fe2	Haut Centre	Métal	Brut	Non mesuré	-	Inconnu
4905	A	Fenêtre métal brut (Volet)-Fe2	Haut Gauche	Métal	Brut	Non mesuré	-	Inconnu
4906	A	Fenêtre métal brut (Dormant)-Fe3	Bas Gauche	Métal	Brut	Non mesuré	-	Inconnu
4907	A	Fenêtre métal brut (Ouvrant extérieur)-Fe3	Bas Gauche	Métal	Brut	Non mesuré	-	Inconnu



N° de Mesure	Zone	Unité de diagnostic (UD)	Localisation de la mesure	Substrat	Revêtement	Valeurs ou constat visuel	Etat de conservation	Travaux envisagés
<b>CNMSS Bleu FO(1)-FO(2) - Vol 4 (Façade)</b>								
4908	A	Fenêtre métal brut (Ouvrant)-Fe3	Bas Droite	Métal	Brut	Non mesuré	-	Inconnu
4909	A	Fenêtre métal brut (Dormant extérieur)-Fe3	Haut Gauche	Métal	Brut	Non mesuré	-	Inconnu
4910	A	Fenêtre métal brut (Volet)-Fe3	Bas Droite	Métal	Brut	Non mesuré	-	Inconnu
4911	A	Fenêtre métal brut (Dormant)-Fe4	Haut Centre	Métal	Brut	Non mesuré	-	Inconnu
4912	A	Fenêtre métal brut (Ouvrant extérieur)-Fe4	Bas Droite	Métal	Brut	Non mesuré	-	Inconnu
4913	A	Fenêtre métal brut (Ouvrant)-Fe4	Centre Droite	Métal	Brut	Non mesuré	-	Inconnu
4914	A	Fenêtre métal brut (Dormant extérieur)-Fe4	Haut Droite	Métal	Brut	Non mesuré	-	Inconnu
4915	A	Fenêtre métal brut (Volet)-Fe4	Bas Droite	Métal	Brut	Non mesuré	-	Inconnu
4916	A	Fenêtre métal brut (Dormant)-Fe5	Bas Gauche	Métal	Brut	Non mesuré	-	Inconnu
4917	A	Fenêtre métal brut (Ouvrant extérieur)-Fe5	Bas Droite	Métal	Brut	Non mesuré	-	Inconnu
4918	A	Fenêtre métal brut (Ouvrant)-Fe5	Haut Droite	Métal	Brut	Non mesuré	-	Inconnu
4919	A	Fenêtre métal brut (Dormant extérieur)-Fe5	Bas Gauche	Métal	Brut	Non mesuré	-	Inconnu
4920	A	Fenêtre métal brut (Volet)-Fe5	Haut Droite	Métal	Brut	Non mesuré	-	Inconnu
4921	A	Fenêtre métal brut (Dormant)-Fe6	Bas Gauche	Métal	Brut	Non mesuré	-	Inconnu
4922	A	Fenêtre métal brut (Ouvrant extérieur)-Fe6	Bas Centre	Métal	Brut	Non mesuré	-	Inconnu
4923	A	Fenêtre métal brut (Ouvrant)-Fe6	Bas Droite	Métal	Brut	Non mesuré	-	Inconnu
4924	A	Fenêtre métal brut (Dormant extérieur)-Fe6	Bas Droite	Métal	Brut	Non mesuré	-	Inconnu
4925	A	Fenêtre métal brut (Volet)-Fe6	Bas Centre	Métal	Brut	Non mesuré	-	Inconnu
4926	A	Fenêtre métal brut (Dormant)-Fe7	Bas Centre	Métal	Brut	Non mesuré	-	Inconnu
4927	A	Fenêtre métal brut (Ouvrant extérieur)-Fe7	Bas Centre	Métal	Brut	Non mesuré	-	Inconnu
4928	A	Fenêtre métal brut (Ouvrant)-Fe7	Haut Gauche	Métal	Brut	Non mesuré	-	Inconnu
4929	A	Fenêtre métal brut (Dormant extérieur)-Fe7	Haut Centre	Métal	Brut	Non mesuré	-	Inconnu
4930	A	Fenêtre métal brut (Volet)-Fe7	Bas Droite	Métal	Brut	Non mesuré	-	Inconnu

N° de Mesure	Zone	Unité de diagnostic (UD)	Localisation de la mesure	Substrat	Revêtement	Valeurs ou constat visuel	Etat de conservation	Travaux envisagés
<b>CNMSS Bleu FO(1)-FO(2) - Vol 4 (Façade)</b>								
4931	A	Fenêtre métal brut (Dormant)-Fe8	Centre Droite	Métal	Brut	Non mesuré	-	Inconnu
4932	A	Fenêtre métal brut (Ouvrant extérieur)-Fe8	Centre Centre	Métal	Brut	Non mesuré	-	Inconnu
4933	A	Fenêtre métal brut (Ouvrant)-Fe8	Haut Gauche	Métal	Brut	Non mesuré	-	Inconnu
4934	A	Fenêtre métal brut (Dormant extérieur)-Fe8	Centre Centre	Métal	Brut	Non mesuré	-	Inconnu
4935	A	Fenêtre métal brut (Volet)-Fe8	Centre Centre	Métal	Brut	Non mesuré	-	Inconnu
4936	A	Fenêtre métal brut (Dormant)-Fe9	Centre Droite	Métal	Brut	Non mesuré	-	Inconnu
4937	A	Fenêtre métal brut (Ouvrant extérieur)-Fe9	Haut Centre	Métal	Brut	Non mesuré	-	Inconnu
4938	A	Fenêtre métal brut (Ouvrant)-Fe9	Haut Droite	Métal	Brut	Non mesuré	-	Inconnu
4939	A	Fenêtre métal brut (Dormant extérieur)-Fe9	Centre Droite	Métal	Brut	Non mesuré	-	Inconnu
4940	A	Fenêtre métal brut (Volet)-Fe9	Bas Droite	Métal	Brut	Non mesuré	-	Inconnu
4941	A	Fenêtre métal brut (Dormant)-Fe10	Haut Droite	Métal	Brut	Non mesuré	-	Inconnu
4942	A	Fenêtre métal brut (Ouvrant extérieur)-Fe10	Centre Gauche	Métal	Brut	Non mesuré	-	Inconnu
4943	A	Fenêtre métal brut (Ouvrant)-Fe10	Bas Centre	Métal	Brut	Non mesuré	-	Inconnu
4944	A	Fenêtre métal brut (Dormant extérieur)-Fe10	Bas Droite	Métal	Brut	Non mesuré	-	Inconnu
4945	A	Fenêtre métal brut (Volet)-Fe10	Centre Centre	Métal	Brut	Non mesuré	-	Inconnu
4946	A	Fenêtre métal brut (Dormant)-Fe11	Centre Centre	Métal	Brut	Non mesuré	-	Inconnu
4947	A	Fenêtre métal brut (Ouvrant extérieur)-Fe11	Bas Droite	Métal	Brut	Non mesuré	-	Inconnu
4948	A	Fenêtre métal brut (Ouvrant)-Fe11	Bas Droite	Métal	Brut	Non mesuré	-	Inconnu
4949	A	Fenêtre métal brut (Dormant extérieur)-Fe11	Centre Droite	Métal	Brut	Non mesuré	-	Inconnu
4950	A	Fenêtre métal brut (Volet)-Fe11	Centre Gauche	Métal	Brut	Non mesuré	-	Inconnu
4951	A	Fenêtre métal brut (Dormant)-Fe12	Centre Gauche	Métal	Brut	Non mesuré	-	Inconnu
4952	A	Fenêtre métal brut (Ouvrant extérieur)-Fe12	Centre Centre	Métal	Brut	Non mesuré	-	Inconnu
4953	A	Fenêtre métal brut (Ouvrant)-Fe12	Haut Droite	Métal	Brut	Non mesuré	-	Inconnu

N° de Mesure	Zone	Unité de diagnostic (UD)	Localisation de la mesure	Substrat	Revêtement	Valeurs ou constat visuel	Etat de conservation	Travaux envisagés
<b>CNMSS Bleu FO(1)-FO(2) - Vol 4 (Façade)</b>								
4954	A	Fenêtre métal brut (Dormant extérieur)-Fe12	Centre Droite	Métal	Brut	Non mesuré	-	Inconnu
4955	A	Fenêtre métal brut (Volet)-Fe12	Haut Droite	Métal	Brut	Non mesuré	-	Inconnu
4956	A	Fenêtre métal brut (Dormant)-Fe13	Haut Droite	Métal	Brut	Non mesuré	-	Inconnu
4957	A	Fenêtre métal brut (Ouvrant extérieur)-Fe13	Bas Centre	Métal	Brut	Non mesuré	-	Inconnu
4958	A	Fenêtre métal brut (Ouvrant)-Fe13	Bas Gauche	Métal	Brut	Non mesuré	-	Inconnu
4959	A	Fenêtre métal brut (Dormant extérieur)-Fe13	Haut Centre	Métal	Brut	Non mesuré	-	Inconnu
4960	A	Fenêtre métal brut (Volet)-Fe13	Bas Droite	Métal	Brut	Non mesuré	-	Inconnu
4961	A	Fenêtre métal brut (Dormant)-Fe14	Bas Centre	Métal	Brut	Non mesuré	-	Inconnu
4962	A	Fenêtre métal brut (Ouvrant extérieur)-Fe14	Haut Droite	Métal	Brut	Non mesuré	-	Inconnu
4963	A	Fenêtre métal brut (Ouvrant)-Fe14	Haut Droite	Métal	Brut	Non mesuré	-	Inconnu
4964	A	Fenêtre métal brut (Dormant extérieur)-Fe14	Bas Droite	Métal	Brut	Non mesuré	-	Inconnu
4965	A	Fenêtre métal brut (Volet)-Fe14	Centre Centre	Métal	Brut	Non mesuré	-	Inconnu
4966	A	Fenêtre métal brut (Dormant)-Fe15	Centre Centre	Métal	Brut	Non mesuré	-	Inconnu
4967	A	Fenêtre métal brut (Ouvrant extérieur)-Fe15	Centre Droite	Métal	Brut	Non mesuré	-	Inconnu
4968	A	Fenêtre métal brut (Ouvrant)-Fe15	Haut Centre	Métal	Brut	Non mesuré	-	Inconnu
4969	A	Fenêtre métal brut (Dormant extérieur)-Fe15	Centre Gauche	Métal	Brut	Non mesuré	-	Inconnu
4970	A	Fenêtre métal brut (Volet)-Fe15	Centre Droite	Métal	Brut	Non mesuré	-	Inconnu
4971	A	Fenêtre métal brut (Dormant)-Fe16	Centre Centre	Métal	Brut	Non mesuré	-	Inconnu
4972	A	Fenêtre métal brut (Ouvrant extérieur)-Fe16	Centre Centre	Métal	Brut	Non mesuré	-	Inconnu
4973	A	Fenêtre métal brut (Ouvrant)-Fe16	Bas Droite	Métal	Brut	Non mesuré	-	Inconnu
4974	A	Fenêtre métal brut (Dormant extérieur)-Fe16	Haut Droite	Métal	Brut	Non mesuré	-	Inconnu
4975	A	Fenêtre métal brut (Volet)-Fe16	Bas Gauche	Métal	Brut	Non mesuré	-	Inconnu
4976	A	Fenêtre métal brut (Dormant)-Fe17	Centre Droite	Métal	Brut	Non mesuré	-	Inconnu

N° de Mesure	Zone	Unité de diagnostic (UD)	Localisation de la mesure	Substrat	Revêtement	Valeurs ou constat visuel	Etat de conservation	Travaux envisagés
<b>CNMSS Bleu FO(1)-FO(2) - Vol 4 (Façade)</b>								
4977	A	Fenêtre métal brut (Ouvrant extérieur)-Fe17	Centre Droite	Métal	Brut	Non mesuré	-	Inconnu
4978	A	Fenêtre métal brut (Ouvrant)-Fe17	Centre Gauche	Métal	Brut	Non mesuré	-	Inconnu
4979	A	Fenêtre métal brut (Dormant extérieur)-Fe17	Bas Droite	Métal	Brut	Non mesuré	-	Inconnu
4980	A	Fenêtre métal brut (Volet)-Fe17	Haut Centre	Métal	Brut	Non mesuré	-	Inconnu
4981	A	Fenêtre métal brut (Dormant)-Fe18	Haut Droite	Métal	Brut	Non mesuré	-	Inconnu
4982	A	Fenêtre métal brut (Ouvrant extérieur)-Fe18	Bas Centre	Métal	Brut	Non mesuré	-	Inconnu
4983	A	Fenêtre métal brut (Ouvrant)-Fe18	Haut Centre	Métal	Brut	Non mesuré	-	Inconnu
4984	A	Fenêtre métal brut (Dormant extérieur)-Fe18	Centre Centre	Métal	Brut	Non mesuré	-	Inconnu
4985	A	Fenêtre métal brut (Volet)-Fe18	Haut Gauche	Métal	Brut	Non mesuré	-	Inconnu
4986	A	Fenêtre métal brut (Dormant)-Fe19	Haut Gauche	Métal	Brut	Non mesuré	-	Inconnu
4987	A	Fenêtre métal brut (Ouvrant extérieur)-Fe19	Centre Gauche	Métal	Brut	Non mesuré	-	Inconnu
4988	A	Fenêtre métal brut (Ouvrant)-Fe19	Centre Centre	Métal	Brut	Non mesuré	-	Inconnu
4989	A	Fenêtre métal brut (Dormant extérieur)-Fe19	Haut Droite	Métal	Brut	Non mesuré	-	Inconnu
4990	A	Fenêtre métal brut (Volet)-Fe19	Haut Gauche	Métal	Brut	Non mesuré	-	Inconnu
4991	A	Fenêtre métal brut (Dormant)-Fe20	Centre Centre	Métal	Brut	Non mesuré	-	Inconnu
4992	A	Fenêtre métal brut (Ouvrant extérieur)-Fe20	Centre Centre	Métal	Brut	Non mesuré	-	Inconnu
4993	A	Fenêtre métal brut (Ouvrant)-Fe20	Bas Droite	Métal	Brut	Non mesuré	-	Inconnu
4994	A	Fenêtre métal brut (Dormant extérieur)-Fe20	Haut Gauche	Métal	Brut	Non mesuré	-	Inconnu
4995	A	Fenêtre métal brut (Volet)-Fe20	Haut Centre	Métal	Brut	Non mesuré	-	Inconnu
4996	A	Fenêtre métal brut (Dormant)-Fe21	Centre Droite	Métal	Brut	Non mesuré	-	Inconnu
4997	A	Fenêtre métal brut (Ouvrant extérieur)-Fe21	Bas Centre	Métal	Brut	Non mesuré	-	Inconnu
4998	A	Fenêtre métal brut (Ouvrant)-Fe21	Haut Gauche	Métal	Brut	Non mesuré	-	Inconnu
4999	A	Fenêtre métal brut (Dormant extérieur)-Fe21	Haut Gauche	Métal	Brut	Non mesuré	-	Inconnu



Plomb

N° de Mesure	Zone	Unité de diagnostic (UD)	Localisation de la mesure	Substrat	Revêtement	Valeurs ou constat visuel	Etat de conservation	Travaux envisagés
CNMSS Bleu FO(1)-FO(2) - Vol 4 (Façade)								
5000	A	Fenêtre métal brut (Volet)-Fe21	Centre Centre	Métal	Brut	Non mesuré	-	Inconnu
5001	A	Fenêtre métal brut (Dormant)-Fe22	Bas Droite	Métal	Brut	Non mesuré	-	Inconnu
5002	A	Fenêtre métal brut (Ouvrant extérieur)-Fe22	Bas Centre	Métal	Brut	Non mesuré	-	Inconnu
5003	A	Fenêtre métal brut (Ouvrant)-Fe22	Haut Droite	Métal	Brut	Non mesuré	-	Inconnu
5004	A	Fenêtre métal brut (Dormant extérieur)-Fe22	Centre Droite	Métal	Brut	Non mesuré	-	Inconnu
5005	A	Fenêtre métal brut (Volet)-Fe22	Haut Centre	Métal	Brut	Non mesuré	-	Inconnu
5006	A	Fenêtre métal brut (Dormant)-Fe23	Bas Centre	Métal	Brut	Non mesuré	-	Inconnu
5007	A	Fenêtre métal brut (Ouvrant extérieur)-Fe23	Haut Centre	Métal	Brut	Non mesuré	-	Inconnu
5008	A	Fenêtre métal brut (Ouvrant)-Fe23	Haut Centre	Métal	Brut	Non mesuré	-	Inconnu
5009	A	Fenêtre métal brut (Dormant extérieur)-Fe23	Haut Droite	Métal	Brut	Non mesuré	-	Inconnu
5010	A	Fenêtre métal brut (Volet)-Fe23	Haut Centre	Métal	Brut	Non mesuré	-	Inconnu
5011	A	Fenêtre métal brut (Dormant)-Fe24	Centre Gauche	Métal	Brut	Non mesuré	-	Inconnu
5012	A	Fenêtre métal brut (Ouvrant extérieur)-Fe24	Centre Centre	Métal	Brut	Non mesuré	-	Inconnu
5013	A	Fenêtre métal brut (Ouvrant)-Fe24	Haut Droite	Métal	Brut	Non mesuré	-	Inconnu
5014	A	Fenêtre métal brut (Dormant extérieur)-Fe24	Bas Droite	Métal	Brut	Non mesuré	-	Inconnu
5015	A	Fenêtre métal brut (Volet)-Fe24	Centre Centre	Métal	Brut	Non mesuré	-	Inconnu
5016	A	Fenêtre métal brut (Dormant)-Fe25	Bas Droite	Métal	Brut	Non mesuré	-	Inconnu
5017	A	Fenêtre métal brut (Ouvrant extérieur)-Fe25	Bas Centre	Métal	Brut	Non mesuré	-	Inconnu
5018	A	Fenêtre métal brut (Ouvrant)-Fe25	Bas Centre	Métal	Brut	Non mesuré	-	Inconnu
5019	A	Fenêtre métal brut (Dormant extérieur)-Fe25	Haut Droite	Métal	Brut	Non mesuré	-	Inconnu
5020	A	Fenêtre métal brut (Volet)-Fe25	Bas Centre	Métal	Brut	Non mesuré	-	Inconnu
5021	A	Fenêtre métal brut (Dormant)-Fe26	Bas Centre	Métal	Brut	Non mesuré	-	Inconnu
5022	A	Fenêtre métal brut (Ouvrant extérieur)-Fe26	Haut Centre	Métal	Brut	Non mesuré	-	Inconnu





Plomb

N° de Mesure	Zone	Unité de diagnostic (UD)	Localisation de la mesure	Substrat	Revêtement	Valeurs ou constat visuel	Etat de conservation	Travaux envisagés
<b>CNMSS Bleu FO(1)-FO(2) - Vol 4 (Façade)</b>								
5023	A	Fenêtre métal brut (Ouvrant)-Fe26	Centre Gauche	Métal	Brut	Non mesuré	-	Inconnu
5024	A	Fenêtre métal brut (Dormant extérieur)-Fe26	Haut Centre	Métal	Brut	Non mesuré	-	Inconnu
5025	A	Fenêtre métal brut (Volet)-Fe26	Bas Gauche	Métal	Brut	Non mesuré	-	Inconnu
5026	A	Fenêtre métal brut (Dormant)-Fe27	Bas Centre	Métal	Brut	Non mesuré	-	Inconnu
5027	A	Fenêtre métal brut (Ouvrant extérieur)-Fe27	Haut Droite	Métal	Brut	Non mesuré	-	Inconnu
5028	A	Fenêtre métal brut (Ouvrant)-Fe27	Haut Centre	Métal	Brut	Non mesuré	-	Inconnu
5029	A	Fenêtre métal brut (Dormant extérieur)-Fe27	Haut Gauche	Métal	Brut	Non mesuré	-	Inconnu
5030	A	Fenêtre métal brut (Volet)-Fe27	Centre Droite	Métal	Brut	Non mesuré	-	Inconnu
5031	A	Fenêtre métal brut (Dormant)-Fe28	Bas Droite	Métal	Brut	Non mesuré	-	Inconnu
5032	A	Fenêtre métal brut (Ouvrant extérieur)-Fe28	Centre Droite	Métal	Brut	Non mesuré	-	Inconnu
5033	A	Fenêtre métal brut (Ouvrant)-Fe28	Centre Gauche	Métal	Brut	Non mesuré	-	Inconnu
5034	A	Fenêtre métal brut (Dormant extérieur)-Fe28	Centre Gauche	Métal	Brut	Non mesuré	-	Inconnu
5035	A	Fenêtre métal brut (Volet)-Fe28	Haut Gauche	Métal	Brut	Non mesuré	-	Inconnu
5036	A	Fenêtre métal brut (Dormant)-Fe29	Centre Droite	Métal	Brut	Non mesuré	-	Inconnu
5037	A	Fenêtre métal brut (Ouvrant extérieur)-Fe29	Centre Centre	Métal	Brut	Non mesuré	-	Inconnu
5038	A	Fenêtre métal brut (Ouvrant)-Fe29	Haut Droite	Métal	Brut	Non mesuré	-	Inconnu
5039	A	Fenêtre métal brut (Dormant extérieur)-Fe29	Centre Gauche	Métal	Brut	Non mesuré	-	Inconnu
5040	A	Fenêtre métal brut (Volet)-Fe29	Haut Droite	Métal	Brut	Non mesuré	-	Inconnu
5041	A	Fenêtre métal brut (Dormant)-Fe30	Centre Centre	Métal	Brut	Non mesuré	-	Inconnu
5042	A	Fenêtre métal brut (Ouvrant extérieur)-Fe30	Centre Centre	Métal	Brut	Non mesuré	-	Inconnu
5043	A	Fenêtre métal brut (Ouvrant)-Fe30	Centre Centre	Métal	Brut	Non mesuré	-	Inconnu
5044	A	Fenêtre métal brut (Dormant extérieur)-Fe30	Haut Gauche	Métal	Brut	Non mesuré	-	Inconnu
5045	A	Fenêtre métal brut (Volet)-Fe30	Centre Centre	Métal	Brut	Non mesuré	-	Inconnu

N° de Mesure	Zone	Unité de diagnostic (UD)	Localisation de la mesure	Substrat	Revêtement	Valeurs ou constat visuel	Etat de conservation	Travaux envisagés
CNMSS Bleu FO(1)-FO(2) - Vol 4 (Façade)								
5046	A	Fenêtre métal brut (Dormant)-Fe31	Haut Gauche	Métal	Brut	Non mesuré	-	Inconnu
5047	A	Fenêtre métal brut (Ouvrant extérieur)-Fe31	Bas Centre	Métal	Brut	Non mesuré	-	Inconnu
5048	A	Fenêtre métal brut (Ouvrant)-Fe31	Haut Gauche	Métal	Brut	Non mesuré	-	Inconnu
5049	A	Fenêtre métal brut (Dormant extérieur)-Fe31	Bas Droite	Métal	Brut	Non mesuré	-	Inconnu
5050	A	Fenêtre métal brut (Volet)-Fe31	Haut Gauche	Métal	Brut	Non mesuré	-	Inconnu
5051	A	Fenêtre métal brut (Dormant)-Fe32	Haut Centre	Métal	Brut	Non mesuré	-	Inconnu
5052	A	Fenêtre métal brut (Ouvrant extérieur)-Fe32	Bas Centre	Métal	Brut	Non mesuré	-	Inconnu
5053	A	Fenêtre métal brut (Ouvrant)-Fe32	Centre Gauche	Métal	Brut	Non mesuré	-	Inconnu
5054	A	Fenêtre métal brut (Dormant extérieur)-Fe32	Centre Centre	Métal	Brut	Non mesuré	-	Inconnu
5055	A	Fenêtre métal brut (Volet)-Fe32	Haut Gauche	Métal	Brut	Non mesuré	-	Inconnu
5056	A	Fenêtre métal brut (Dormant)-Fe33	Haut Droite	Métal	Brut	Non mesuré	-	Inconnu
5057	A	Fenêtre métal brut (Ouvrant extérieur)-Fe33	Centre Centre	Métal	Brut	Non mesuré	-	Inconnu
5058	A	Fenêtre métal brut (Ouvrant)-Fe33	Haut Droite	Métal	Brut	Non mesuré	-	Inconnu
5059	A	Fenêtre métal brut (Dormant extérieur)-Fe33	Haut Centre	Métal	Brut	Non mesuré	-	Inconnu
5060	A	Fenêtre métal brut (Volet)-Fe33	Centre Gauche	Métal	Brut	Non mesuré	-	Inconnu
5061	A	Fenêtre métal brut (Dormant)-Fe34	Centre Centre	Métal	Brut	Non mesuré	-	Inconnu
5062	A	Fenêtre métal brut (Ouvrant extérieur)-Fe34	Centre Centre	Métal	Brut	Non mesuré	-	Inconnu
5063	A	Fenêtre métal brut (Ouvrant)-Fe34	Haut Droite	Métal	Brut	Non mesuré	-	Inconnu
5064	A	Fenêtre métal brut (Dormant extérieur)-Fe34	Haut Gauche	Métal	Brut	Non mesuré	-	Inconnu
5065	A	Fenêtre métal brut (Volet)-Fe34	Centre Gauche	Métal	Brut	Non mesuré	-	Inconnu
5066	A	Fenêtre métal brut (Dormant)-Fe35	Centre Centre	Métal	Brut	Non mesuré	-	Inconnu
5067	A	Fenêtre métal brut (Ouvrant extérieur)-Fe35	Haut Centre	Métal	Brut	Non mesuré	-	Inconnu
5068	A	Fenêtre métal brut (Ouvrant)-Fe35	Bas Centre	Métal	Brut	Non mesuré	-	Inconnu

N° de Mesure	Zone	Unité de diagnostic (UD)	Localisation de la mesure	Substrat	Revêtement	Valeurs ou constat visuel	Etat de conservation	Travaux envisagés
<b>CNMSS Bleu FO(1)-FO(2) - Vol 4 (Façade)</b>								
5069	A	Fenêtre métal brut (Dormant extérieur)-Fe35	Centre Centre	Métal	Brut	Non mesuré	-	Inconnu
5070	A	Fenêtre métal brut (Volet)-Fe35	Bas Droite	Métal	Brut	Non mesuré	-	Inconnu
5071	A	Fenêtre métal brut (Dormant)-Fe36	Centre Droite	Métal	Brut	Non mesuré	-	Inconnu
5072	A	Fenêtre métal brut (Ouvrant extérieur)-Fe36	Bas Gauche	Métal	Brut	Non mesuré	-	Inconnu
5073	A	Fenêtre métal brut (Ouvrant)-Fe36	Haut Gauche	Métal	Brut	Non mesuré	-	Inconnu
5074	A	Fenêtre métal brut (Dormant extérieur)-Fe36	Centre Gauche	Métal	Brut	Non mesuré	-	Inconnu
5075	A	Fenêtre métal brut (Volet)-Fe36	Haut Gauche	Métal	Brut	Non mesuré	-	Inconnu
5076	A	Fenêtre métal brut (Dormant)-Fe37	Haut Gauche	Métal	Brut	Non mesuré	-	Inconnu
5077	A	Fenêtre métal brut (Ouvrant extérieur)-Fe37	Centre Centre	Métal	Brut	Non mesuré	-	Inconnu
5078	A	Fenêtre métal brut (Ouvrant)-Fe37	Haut Gauche	Métal	Brut	Non mesuré	-	Inconnu
5079	A	Fenêtre métal brut (Dormant extérieur)-Fe37	Bas Gauche	Métal	Brut	Non mesuré	-	Inconnu
5080	A	Fenêtre métal brut (Volet)-Fe37	Haut Droite	Métal	Brut	Non mesuré	-	Inconnu
5081	A	Fenêtre métal brut (Dormant)-Fe38	Bas Droite	Métal	Brut	Non mesuré	-	Inconnu
5082	A	Fenêtre métal brut (Ouvrant extérieur)-Fe38	Centre Droite	Métal	Brut	Non mesuré	-	Inconnu
5083	A	Fenêtre métal brut (Ouvrant)-Fe38	Centre Centre	Métal	Brut	Non mesuré	-	Inconnu
5084	A	Fenêtre métal brut (Dormant extérieur)-Fe38	Bas Gauche	Métal	Brut	Non mesuré	-	Inconnu
5085	A	Fenêtre métal brut (Volet)-Fe38	Bas Centre	Métal	Brut	Non mesuré	-	Inconnu
5086	A	Fenêtre métal brut (Dormant)-Fe39	Haut Droite	Métal	Brut	Non mesuré	-	Inconnu
5087	A	Fenêtre métal brut (Ouvrant extérieur)-Fe39	Haut Gauche	Métal	Brut	Non mesuré	-	Inconnu
5088	A	Fenêtre métal brut (Ouvrant)-Fe39	Haut Droite	Métal	Brut	Non mesuré	-	Inconnu
5089	A	Fenêtre métal brut (Dormant extérieur)-Fe39	Bas Gauche	Métal	Brut	Non mesuré	-	Inconnu
5090	A	Fenêtre métal brut (Volet)-Fe39	Bas Gauche	Métal	Brut	Non mesuré	-	Inconnu
5091	A	Fenêtre métal brut (Dormant)-Fe40	Haut Droite	Métal	Brut	Non mesuré	-	Inconnu

N° de Mesure	Zone	Unité de diagnostic (UD)	Localisation de la mesure	Substrat	Revêtement	Valeurs ou constat visuel	Etat de conservation	Travaux envisagés
CNMSS Bleu FO(1)-FO(2) - Vol 4 (Façade)								
5092	A	Fenêtre métal brut (Ouvrant extérieur)-Fe40	Centre Centre	Métal	Brut	Non mesuré	-	Inconnu
5093	A	Fenêtre métal brut (Ouvrant)-Fe40	Bas Droite	Métal	Brut	Non mesuré	-	Inconnu
5094	A	Fenêtre métal brut (Dormant extérieur)-Fe40	Bas Gauche	Métal	Brut	Non mesuré	-	Inconnu
5095	A	Fenêtre métal brut (Volet)-Fe40	Bas Droite	Métal	Brut	Non mesuré	-	Inconnu
5096	A	Fenêtre métal brut (Dormant)-Fe41	Haut Centre	Métal	Brut	Non mesuré	-	Inconnu
5097	A	Fenêtre métal brut (Ouvrant extérieur)-Fe41	Bas Centre	Métal	Brut	Non mesuré	-	Inconnu
5098	A	Fenêtre métal brut (Ouvrant)-Fe41	Bas Droite	Métal	Brut	Non mesuré	-	Inconnu
5099	A	Fenêtre métal brut (Dormant extérieur)-Fe41	Bas Gauche	Métal	Brut	Non mesuré	-	Inconnu
5100	A	Fenêtre métal brut (Volet)-Fe41	Haut Centre	Métal	Brut	Non mesuré	-	Inconnu
5101	A	Fenêtre métal brut (Dormant)-Fe42	Bas Droite	Métal	Brut	Non mesuré	-	Inconnu
5102	A	Fenêtre métal brut (Ouvrant extérieur)-Fe42	Bas Gauche	Métal	Brut	Non mesuré	-	Inconnu
5103	A	Fenêtre métal brut (Ouvrant)-Fe42	Bas Gauche	Métal	Brut	Non mesuré	-	Inconnu
5104	A	Fenêtre métal brut (Dormant extérieur)-Fe42	Bas Gauche	Métal	Brut	Non mesuré	-	Inconnu
5105	A	Fenêtre métal brut (Volet)-Fe42	Centre Gauche	Métal	Brut	Non mesuré	-	Inconnu
5106	A	Fenêtre métal brut (Dormant)-Fe43	Haut Droite	Métal	Brut	Non mesuré	-	Inconnu
5107	A	Fenêtre métal brut (Ouvrant extérieur)-Fe43	Bas Gauche	Métal	Brut	Non mesuré	-	Inconnu
5108	A	Fenêtre métal brut (Ouvrant)-Fe43	Centre Gauche	Métal	Brut	Non mesuré	-	Inconnu
5109	A	Fenêtre métal brut (Dormant extérieur)-Fe43	Haut Droite	Métal	Brut	Non mesuré	-	Inconnu
5110	A	Fenêtre métal brut (Volet)-Fe43	Bas Droite	Métal	Brut	Non mesuré	-	Inconnu
5111	A	Fenêtre métal brut (Dormant)-Fe44	Bas Droite	Métal	Brut	Non mesuré	-	Inconnu
5112	A	Fenêtre métal brut (Ouvrant extérieur)-Fe44	Centre Centre	Métal	Brut	Non mesuré	-	Inconnu
5113	A	Fenêtre métal brut (Ouvrant)-Fe44	Centre Droite	Métal	Brut	Non mesuré	-	Inconnu
5114	A	Fenêtre métal brut (Dormant extérieur)-Fe44	Bas Droite	Métal	Brut	Non mesuré	-	Inconnu

N° de Mesure	Zone	Unité de diagnostic (UD)	Localisation de la mesure	Substrat	Revêtement	Valeurs ou constat visuel	Etat de conservation	Travaux envisagés
<b>CNMSS Bleu FO(1)-FO(2) - Vol 4 (Façade)</b>								
5115	A	Fenêtre métal brut (Volet)-Fe44	Centre Centre	Métal	Brut	Non mesuré	-	Inconnu
5116	A	Fenêtre métal brut (Dormant)-Fe45	Centre Centre	Métal	Brut	Non mesuré	-	Inconnu
5117	A	Fenêtre métal brut (Ouvrant extérieur)-Fe45	Bas Droite	Métal	Brut	Non mesuré	-	Inconnu
5118	A	Fenêtre métal brut (Ouvrant)-Fe45	Haut Droite	Métal	Brut	Non mesuré	-	Inconnu
5119	A	Fenêtre métal brut (Dormant extérieur)-Fe45	Bas Droite	Métal	Brut	Non mesuré	-	Inconnu
5120	A	Fenêtre métal brut (Volet)-Fe45	Bas Centre	Métal	Brut	Non mesuré	-	Inconnu
5121	A	Fenêtre métal brut (Dormant)-Fe46	Bas Gauche	Métal	Brut	Non mesuré	-	Inconnu
5122	A	Fenêtre métal brut (Ouvrant extérieur)-Fe46	Bas Centre	Métal	Brut	Non mesuré	-	Inconnu
5123	A	Fenêtre métal brut (Ouvrant)-Fe46	Haut Centre	Métal	Brut	Non mesuré	-	Inconnu
5124	A	Fenêtre métal brut (Dormant extérieur)-Fe46	Centre Droite	Métal	Brut	Non mesuré	-	Inconnu
5125	A	Fenêtre métal brut (Volet)-Fe46	Bas Droite	Métal	Brut	Non mesuré	-	Inconnu
5126	A	Fenêtre métal brut (Dormant)-Fe47	Centre Gauche	Métal	Brut	Non mesuré	-	Inconnu
5127	A	Fenêtre métal brut (Ouvrant extérieur)-Fe47	Centre Centre	Métal	Brut	Non mesuré	-	Inconnu
5128	A	Fenêtre métal brut (Ouvrant)-Fe47	Bas Gauche	Métal	Brut	Non mesuré	-	Inconnu
5129	A	Fenêtre métal brut (Dormant extérieur)-Fe47	Centre Droite	Métal	Brut	Non mesuré	-	Inconnu
5130	A	Fenêtre métal brut (Volet)-Fe47	Haut Gauche	Métal	Brut	Non mesuré	-	Inconnu
5131	A	Fenêtre métal brut (Dormant)-Fe48	Haut Gauche	Métal	Brut	Non mesuré	-	Inconnu
5132	A	Fenêtre métal brut (Ouvrant extérieur)-Fe48	Bas Gauche	Métal	Brut	Non mesuré	-	Inconnu
5133	A	Fenêtre métal brut (Ouvrant)-Fe48	Bas Centre	Métal	Brut	Non mesuré	-	Inconnu
5134	A	Fenêtre métal brut (Dormant extérieur)-Fe48	Haut Droite	Métal	Brut	Non mesuré	-	Inconnu
5135	A	Fenêtre métal brut (Volet)-Fe48	Haut Gauche	Métal	Brut	Non mesuré	-	Inconnu
5136	A	Fenêtre métal brut (Dormant)-Fe49	Bas Centre	Métal	Brut	Non mesuré	-	Inconnu
5137	A	Fenêtre métal brut (Ouvrant extérieur)-Fe49	Centre Centre	Métal	Brut	Non mesuré	-	Inconnu



N° de Mesure	Zone	Unité de diagnostic (UD)	Localisation de la mesure	Substrat	Revêtement	Valeurs ou constat visuel	Etat de conservation	Travaux envisagés
CNMSS Bleu FO(1)-FO(2) - Vol 4 (Façade)								
5138	A	Fenêtre métal brut (Ouvrant)-Fe49	Centre Gauche	Métal	Brut	Non mesuré	-	Inconnu
5139	A	Fenêtre métal brut (Dormant extérieur)-Fe49	Bas Centre	Métal	Brut	Non mesuré	-	Inconnu
5140	A	Fenêtre métal brut (Volet)-Fe49	Haut Centre	Métal	Brut	Non mesuré	-	Inconnu
5141	A	Fenêtre métal brut (Dormant)-Fe50	Haut Gauche	Métal	Brut	Non mesuré	-	Inconnu
5142	A	Fenêtre métal brut (Ouvrant extérieur)-Fe50	Centre Gauche	Métal	Brut	Non mesuré	-	Inconnu
5143	A	Fenêtre métal brut (Ouvrant)-Fe50	Bas Gauche	Métal	Brut	Non mesuré	-	Inconnu
5144	A	Fenêtre métal brut (Dormant extérieur)-Fe50	Bas Centre	Métal	Brut	Non mesuré	-	Inconnu
5145	A	Fenêtre métal brut (Volet)-Fe50	Centre Gauche	Métal	Brut	Non mesuré	-	Inconnu
5146	A	Fenêtre métal brut (Dormant)-Fe51	Centre Gauche	Métal	Brut	Non mesuré	-	Inconnu
5147	A	Fenêtre métal brut (Ouvrant extérieur)-Fe51	Bas Droite	Métal	Brut	Non mesuré	-	Inconnu
5148	A	Fenêtre métal brut (Ouvrant)-Fe51	Bas Droite	Métal	Brut	Non mesuré	-	Inconnu
5149	A	Fenêtre métal brut (Dormant extérieur)-Fe51	Centre Centre	Métal	Brut	Non mesuré	-	Inconnu
5150	A	Fenêtre métal brut (Volet)-Fe51	Bas Centre	Métal	Brut	Non mesuré	-	Inconnu
5151	A	Fenêtre métal brut (Dormant)-Fe52	Haut Centre	Métal	Brut	Non mesuré	-	Inconnu
5152	A	Fenêtre métal brut (Ouvrant extérieur)-Fe52	Haut Gauche	Métal	Brut	Non mesuré	-	Inconnu
5153	A	Fenêtre métal brut (Ouvrant)-Fe52	Haut Droite	Métal	Brut	Non mesuré	-	Inconnu
5154	A	Fenêtre métal brut (Dormant extérieur)-Fe52	Centre Centre	Métal	Brut	Non mesuré	-	Inconnu
5155	A	Fenêtre métal brut (Volet)-Fe52	Bas Droite	Métal	Brut	Non mesuré	-	Inconnu
5156	A	Fenêtre métal brut (Dormant)-Fe53	Bas Droite	Métal	Brut	Non mesuré	-	Inconnu
5157	A	Fenêtre métal brut (Ouvrant extérieur)-Fe53	Haut Centre	Métal	Brut	Non mesuré	-	Inconnu
5158	A	Fenêtre métal brut (Ouvrant)-Fe53	Bas Centre	Métal	Brut	Non mesuré	-	Inconnu
5159	A	Fenêtre métal brut (Dormant extérieur)-Fe53	Haut Centre	Métal	Brut	Non mesuré	-	Inconnu
5160	A	Fenêtre métal brut (Volet)-Fe53	Bas Droite	Métal	Brut	Non mesuré	-	Inconnu

N° de Mesure	Zone	Unité de diagnostic (UD)	Localisation de la mesure	Substrat	Revêtement	Valeurs ou constat visuel	Etat de conservation	Travaux envisagés
<b>CNMSS Bleu FO(1)-FO(2) - Vol 4 (Façade)</b>								
5161	A	Fenêtre métal brut (Dormant)-Fe54	Bas Droite	Métal	Brut	Non mesuré	-	Inconnu
5162	A	Fenêtre métal brut (Ouvrant extérieur)-Fe54	Centre Droite	Métal	Brut	Non mesuré	-	Inconnu
5163	A	Fenêtre métal brut (Ouvrant)-Fe54	Centre Centre	Métal	Brut	Non mesuré	-	Inconnu
5164	A	Fenêtre métal brut (Dormant extérieur)-Fe54	Bas Droite	Métal	Brut	Non mesuré	-	Inconnu
5165	A	Fenêtre métal brut (Volet)-Fe54	Bas Droite	Métal	Brut	Non mesuré	-	Inconnu
5166	A	Fenêtre métal brut (Dormant)-Fe55	Haut Centre	Métal	Brut	Non mesuré	-	Inconnu
5167	A	Fenêtre métal brut (Ouvrant extérieur)-Fe55	Centre Droite	Métal	Brut	Non mesuré	-	Inconnu
5168	A	Fenêtre métal brut (Ouvrant)-Fe55	Centre Centre	Métal	Brut	Non mesuré	-	Inconnu
5169	A	Fenêtre métal brut (Dormant extérieur)-Fe55	Haut Droite	Métal	Brut	Non mesuré	-	Inconnu
5170	A	Fenêtre métal brut (Volet)-Fe55	Bas Droite	Métal	Brut	Non mesuré	-	Inconnu
5171	A	Fenêtre métal brut (Dormant)-Fe56	Bas Droite	Métal	Brut	Non mesuré	-	Inconnu
5172	A	Fenêtre métal brut (Ouvrant extérieur)-Fe56	Centre Gauche	Métal	Brut	Non mesuré	-	Inconnu
5173	A	Fenêtre métal brut (Ouvrant)-Fe56	Haut Droite	Métal	Brut	Non mesuré	-	Inconnu
5174	A	Fenêtre métal brut (Dormant extérieur)-Fe56	Haut Gauche	Métal	Brut	Non mesuré	-	Inconnu
5175	A	Fenêtre métal brut (Volet)-Fe56	Centre Centre	Métal	Brut	Non mesuré	-	Inconnu
5176	A	Fenêtre métal brut (Dormant)-Fe57	Haut Gauche	Métal	Brut	Non mesuré	-	Inconnu
5177	A	Fenêtre métal brut (Ouvrant extérieur)-Fe57	Bas Droite	Métal	Brut	Non mesuré	-	Inconnu
5178	A	Fenêtre métal brut (Ouvrant)-Fe57	Bas Droite	Métal	Brut	Non mesuré	-	Inconnu
5179	A	Fenêtre métal brut (Dormant extérieur)-Fe57	Centre Centre	Métal	Brut	Non mesuré	-	Inconnu
5180	A	Fenêtre métal brut (Volet)-Fe57	Bas Gauche	Métal	Brut	Non mesuré	-	Inconnu
5181	A	Fenêtre métal brut (Dormant)-Fe58	Haut Droite	Métal	Brut	Non mesuré	-	Inconnu
5182	A	Fenêtre métal brut (Ouvrant extérieur)-Fe58	Haut Gauche	Métal	Brut	Non mesuré	-	Inconnu
5183	A	Fenêtre métal brut (Ouvrant)-Fe58	Bas Droite	Métal	Brut	Non mesuré	-	Inconnu

N° de Mesure	Zone	Unité de diagnostic (UD)	Localisation de la mesure	Substrat	Revêtement	Valeurs ou constat visuel	Etat de conservation	Travaux envisagés
CNMSS Bleu FO(1)-FO(2) - Vol 4 (Façade)								
5184	A	Fenêtre métal brut (Dormant extérieur)-Fe58	Haut Droite	Métal	Brut	Non mesuré	-	Inconnu
5185	A	Fenêtre métal brut (Volet)-Fe58	Centre Droite	Métal	Brut	Non mesuré	-	Inconnu
5186	A	Fenêtre métal brut (Dormant)-Fe59	Centre Droite	Métal	Brut	Non mesuré	-	Inconnu
5187	A	Fenêtre métal brut (Ouvrant extérieur)-Fe59	Bas Gauche	Métal	Brut	Non mesuré	-	Inconnu
5188	A	Fenêtre métal brut (Ouvrant)-Fe59	Haut Centre	Métal	Brut	Non mesuré	-	Inconnu
5189	A	Fenêtre métal brut (Dormant extérieur)-Fe59	Centre Gauche	Métal	Brut	Non mesuré	-	Inconnu
5190	A	Fenêtre métal brut (Volet)-Fe59	Haut Centre	Métal	Brut	Non mesuré	-	Inconnu
5191	A	Fenêtre métal brut (Dormant)-Fe60	Centre Droite	Métal	Brut	Non mesuré	-	Inconnu
5192	A	Fenêtre métal brut (Ouvrant extérieur)-Fe60	Bas Gauche	Métal	Brut	Non mesuré	-	Inconnu
5193	A	Fenêtre métal brut (Ouvrant)-Fe60	Centre Gauche	Métal	Brut	Non mesuré	-	Inconnu
5194	A	Fenêtre métal brut (Dormant extérieur)-Fe60	Bas Gauche	Métal	Brut	Non mesuré	-	Inconnu
5195	A	Fenêtre métal brut (Volet)-Fe60	Haut Gauche	Métal	Brut	Non mesuré	-	Inconnu
5196	A	Fenêtre métal brut (Dormant)-Fe61	Centre Gauche	Métal	Brut	Non mesuré	-	Inconnu
5197	A	Fenêtre métal brut (Ouvrant extérieur)-Fe61	Bas Gauche	Métal	Brut	Non mesuré	-	Inconnu
5198	A	Fenêtre métal brut (Ouvrant)-Fe61	Bas Gauche	Métal	Brut	Non mesuré	-	Inconnu
5199	A	Fenêtre métal brut (Dormant extérieur)-Fe61	Bas Centre	Métal	Brut	Non mesuré	-	Inconnu
5200	A	Fenêtre métal brut (Volet)-Fe61	Haut Droite	Métal	Brut	Non mesuré	-	Inconnu
5201	A	Fenêtre métal brut (Dormant)-Fe62	Centre Droite	Métal	Brut	Non mesuré	-	Inconnu
5202	A	Fenêtre métal brut (Ouvrant extérieur)-Fe62	Centre Droite	Métal	Brut	Non mesuré	-	Inconnu
5203	A	Fenêtre métal brut (Ouvrant)-Fe62	Bas Gauche	Métal	Brut	Non mesuré	-	Inconnu
5204	A	Fenêtre métal brut (Dormant extérieur)-Fe62	Centre Droite	Métal	Brut	Non mesuré	-	Inconnu
5205	A	Fenêtre métal brut (Volet)-Fe62	Centre Droite	Métal	Brut	Non mesuré	-	Inconnu
5206	A	Fenêtre métal brut (Dormant)-Fe63	Haut Gauche	Métal	Brut	Non mesuré	-	Inconnu

N° de Mesure	Zone	Unité de diagnostic (UD)	Localisation de la mesure	Substrat	Revêtement	Valeurs ou constat visuel	Etat de conservation	Travaux envisagés
<b>CNMSS Bleu FO(1)-FO(2) - Vol 4 (Façade)</b>								
5207	A	Fenêtre métal brut (Ouvrant extérieur)-Fe63	Haut Centre	Métal	Brut	Non mesuré	-	Inconnu
5208	A	Fenêtre métal brut (Ouvrant)-Fe63	Haut Gauche	Métal	Brut	Non mesuré	-	Inconnu
5209	A	Fenêtre métal brut (Dormant extérieur)-Fe63	Bas Gauche	Métal	Brut	Non mesuré	-	Inconnu
5210	A	Fenêtre métal brut (Volet)-Fe63	Centre Centre	Métal	Brut	Non mesuré	-	Inconnu
5211	A	Fenêtre métal brut (Dormant)-Fe64	Centre Droite	Métal	Brut	Non mesuré	-	Inconnu
5212	A	Fenêtre métal brut (Ouvrant extérieur)-Fe64	Bas Gauche	Métal	Brut	Non mesuré	-	Inconnu
5213	A	Fenêtre métal brut (Ouvrant)-Fe64	Haut Gauche	Métal	Brut	Non mesuré	-	Inconnu
5214	A	Fenêtre métal brut (Dormant extérieur)-Fe64	Centre Droite	Métal	Brut	Non mesuré	-	Inconnu
5215	A	Fenêtre métal brut (Volet)-Fe64	Centre Centre	Métal	Brut	Non mesuré	-	Inconnu
5216	A	Fenêtre métal brut (Dormant)-Fe65	Haut Centre	Métal	Brut	Non mesuré	-	Inconnu
5217	A	Fenêtre métal brut (Ouvrant extérieur)-Fe65	Centre Centre	Métal	Brut	Non mesuré	-	Inconnu
5218	A	Fenêtre métal brut (Ouvrant)-Fe65	Bas Droite	Métal	Brut	Non mesuré	-	Inconnu
5219	A	Fenêtre métal brut (Dormant extérieur)-Fe65	Haut Centre	Métal	Brut	Non mesuré	-	Inconnu
5220	A	Fenêtre métal brut (Volet)-Fe65	Haut Centre	Métal	Brut	Non mesuré	-	Inconnu
5221	A	Fenêtre métal brut (Dormant)-Fe66	Centre Droite	Métal	Brut	Non mesuré	-	Inconnu
5222	A	Fenêtre métal brut (Ouvrant extérieur)-Fe66	Haut Centre	Métal	Brut	Non mesuré	-	Inconnu
5223	A	Fenêtre métal brut (Ouvrant)-Fe66	Centre Droite	Métal	Brut	Non mesuré	-	Inconnu
5224	A	Fenêtre métal brut (Dormant extérieur)-Fe66	Haut Droite	Métal	Brut	Non mesuré	-	Inconnu
5225	A	Fenêtre métal brut (Volet)-Fe66	Centre Centre	Métal	Brut	Non mesuré	-	Inconnu
5226	A	Fenêtre métal brut (Dormant)-Fe67	Haut Droite	Métal	Brut	Non mesuré	-	Inconnu
5227	A	Fenêtre métal brut (Ouvrant extérieur)-Fe67	Centre Gauche	Métal	Brut	Non mesuré	-	Inconnu
5228	A	Fenêtre métal brut (Ouvrant)-Fe67	Centre Gauche	Métal	Brut	Non mesuré	-	Inconnu
5229	A	Fenêtre métal brut (Dormant extérieur)-Fe67	Haut Gauche	Métal	Brut	Non mesuré	-	Inconnu

N° de Mesure	Zone	Unité de diagnostic (UD)	Localisation de la mesure	Substrat	Revêtement	Valeurs ou constat visuel	Etat de conservation	Travaux envisagés
<b>CNMSS Bleu FO(1)-FO(2) - Vol 4 (Façade)</b>								
5230	A	Fenêtre métal brut (Volet)-Fe67	Haut Gauche	Métal	Brut	Non mesuré	-	Inconnu
5231	A	Fenêtre métal brut (Dormant)-Fe68	Centre Gauche	Métal	Brut	Non mesuré	-	Inconnu
5232	A	Fenêtre métal brut (Ouvrant extérieur)-Fe68	Bas Centre	Métal	Brut	Non mesuré	-	Inconnu
5233	A	Fenêtre métal brut (Ouvrant)-Fe68	Haut Gauche	Métal	Brut	Non mesuré	-	Inconnu
5234	A	Fenêtre métal brut (Dormant extérieur)-Fe68	Centre Centre	Métal	Brut	Non mesuré	-	Inconnu
5235	A	Fenêtre métal brut (Volet)-Fe68	Bas Gauche	Métal	Brut	Non mesuré	-	Inconnu
5236	A	Fenêtre métal brut (Dormant)-Fe69	Haut Centre	Métal	Brut	Non mesuré	-	Inconnu
5237	A	Fenêtre métal brut (Ouvrant extérieur)-Fe69	Haut Gauche	Métal	Brut	Non mesuré	-	Inconnu
5238	A	Fenêtre métal brut (Ouvrant)-Fe69	Haut Gauche	Métal	Brut	Non mesuré	-	Inconnu
5239	A	Fenêtre métal brut (Dormant extérieur)-Fe69	Haut Droite	Métal	Brut	Non mesuré	-	Inconnu
5240	A	Fenêtre métal brut (Volet)-Fe69	Haut Gauche	Métal	Brut	Non mesuré	-	Inconnu
5241	A	Fenêtre métal brut (Dormant)-Fe70	Centre Gauche	Métal	Brut	Non mesuré	-	Inconnu
5242	A	Fenêtre métal brut (Ouvrant extérieur)-Fe70	Haut Gauche	Métal	Brut	Non mesuré	-	Inconnu
5243	A	Fenêtre métal brut (Ouvrant)-Fe70	Bas Gauche	Métal	Brut	Non mesuré	-	Inconnu
5244	A	Fenêtre métal brut (Dormant extérieur)-Fe70	Centre Centre	Métal	Brut	Non mesuré	-	Inconnu
5245	A	Fenêtre métal brut (Volet)-Fe70	Centre Centre	Métal	Brut	Non mesuré	-	Inconnu
5246	A	Fenêtre métal brut (Dormant)-Fe71	Haut Gauche	Métal	Brut	Non mesuré	-	Inconnu
5247	A	Fenêtre métal brut (Ouvrant extérieur)-Fe71	Bas Centre	Métal	Brut	Non mesuré	-	Inconnu
5248	A	Fenêtre métal brut (Ouvrant)-Fe71	Centre Gauche	Métal	Brut	Non mesuré	-	Inconnu
5249	A	Fenêtre métal brut (Dormant extérieur)-Fe71	Bas Centre	Métal	Brut	Non mesuré	-	Inconnu
5250	A	Fenêtre métal brut (Volet)-Fe71	Centre Centre	Métal	Brut	Non mesuré	-	Inconnu
5251	A	Fenêtre métal brut (Dormant)-Fe72	Bas Centre	Métal	Brut	Non mesuré	-	Inconnu
5252	A	Fenêtre métal brut (Ouvrant extérieur)-Fe72	Bas Droite	Métal	Brut	Non mesuré	-	Inconnu



N° de Mesure	Zone	Unité de diagnostic (UD)	Localisation de la mesure	Substrat	Revêtement	Valeurs ou constat visuel	Etat de conservation	Travaux envisagés
<b>CNMSS Bleu FO(1)-FO(2) - Vol 4 (Façade)</b>								
5253	A	Fenêtre métal brut (Ouvrant)-Fe72	Bas Droite	Métal	Brut	Non mesuré	-	Inconnu
5254	A	Fenêtre métal brut (Dormant extérieur)-Fe72	Bas Droite	Métal	Brut	Non mesuré	-	Inconnu
5255	A	Fenêtre métal brut (Volet)-Fe72	Centre Gauche	Métal	Brut	Non mesuré	-	Inconnu
5256	A	Fenêtre métal brut (Dormant)-Fe73	Bas Gauche	Métal	Brut	Non mesuré	-	Inconnu
5257	A	Fenêtre métal brut (Ouvrant extérieur)-Fe73	Centre Gauche	Métal	Brut	Non mesuré	-	Inconnu
5258	A	Fenêtre métal brut (Ouvrant)-Fe73	Haut Droite	Métal	Brut	Non mesuré	-	Inconnu
5259	A	Fenêtre métal brut (Dormant extérieur)-Fe73	Centre Gauche	Métal	Brut	Non mesuré	-	Inconnu
5260	A	Fenêtre métal brut (Volet)-Fe73	Haut Gauche	Métal	Brut	Non mesuré	-	Inconnu
5261	A	Fenêtre métal brut (Dormant)-Fe74	Bas Gauche	Métal	Brut	Non mesuré	-	Inconnu
5262	A	Fenêtre métal brut (Ouvrant extérieur)-Fe74	Centre Centre	Métal	Brut	Non mesuré	-	Inconnu
5263	A	Fenêtre métal brut (Ouvrant)-Fe74	Centre Gauche	Métal	Brut	Non mesuré	-	Inconnu
5264	A	Fenêtre métal brut (Dormant extérieur)-Fe74	Haut Centre	Métal	Brut	Non mesuré	-	Inconnu
5265	A	Fenêtre métal brut (Volet)-Fe74	Haut Gauche	Métal	Brut	Non mesuré	-	Inconnu
5266	A	Fenêtre métal brut (Dormant)-Fe75	Bas Droite	Métal	Brut	Non mesuré	-	Inconnu
5267	A	Fenêtre métal brut (Ouvrant extérieur)-Fe75	Centre Droite	Métal	Brut	Non mesuré	-	Inconnu
5268	A	Fenêtre métal brut (Ouvrant)-Fe75	Centre Gauche	Métal	Brut	Non mesuré	-	Inconnu
5269	A	Fenêtre métal brut (Dormant extérieur)-Fe75	Centre Droite	Métal	Brut	Non mesuré	-	Inconnu
5270	A	Fenêtre métal brut (Volet)-Fe75	Centre Gauche	Métal	Brut	Non mesuré	-	Inconnu
5271	A	Fenêtre métal brut (Dormant)-Fe76	Bas Droite	Métal	Brut	Non mesuré	-	Inconnu
5272	A	Fenêtre métal brut (Ouvrant extérieur)-Fe76	Centre Droite	Métal	Brut	Non mesuré	-	Inconnu
5273	A	Fenêtre métal brut (Ouvrant)-Fe76	Centre Centre	Métal	Brut	Non mesuré	-	Inconnu
5274	A	Fenêtre métal brut (Dormant extérieur)-Fe76	Haut Droite	Métal	Brut	Non mesuré	-	Inconnu
5275	A	Fenêtre métal brut (Volet)-Fe76	Haut Droite	Métal	Brut	Non mesuré	-	Inconnu



Plomb

N° de Mesure	Zone	Unité de diagnostic (UD)	Localisation de la mesure	Substrat	Revêtement	Valeurs ou constat visuel	Etat de conservation	Travaux envisagés
<b>CNMSS Bleu FO(1)-FO(2) - Vol 4 (Façade)</b>								
5276	A	Fenêtre métal brut (Dormant)-Fe77	Haut Droite	Métal	Brut	Non mesuré	-	Inconnu
5277	A	Fenêtre métal brut (Ouvrant extérieur)-Fe77	Centre Centre	Métal	Brut	Non mesuré	-	Inconnu
5278	A	Fenêtre métal brut (Ouvrant)-Fe77	Haut Droite	Métal	Brut	Non mesuré	-	Inconnu
5279	A	Fenêtre métal brut (Dormant extérieur)-Fe77	Bas Droite	Métal	Brut	Non mesuré	-	Inconnu
5280	A	Fenêtre métal brut (Volet)-Fe77	Centre Gauche	Métal	Brut	Non mesuré	-	Inconnu
5281	A	Fenêtre métal brut (Dormant)-Fe78	Centre Centre	Métal	Brut	Non mesuré	-	Inconnu
5282	A	Fenêtre métal brut (Ouvrant extérieur)-Fe78	Haut Gauche	Métal	Brut	Non mesuré	-	Inconnu
5283	A	Fenêtre métal brut (Ouvrant)-Fe78	Centre Gauche	Métal	Brut	Non mesuré	-	Inconnu
5284	A	Fenêtre métal brut (Dormant extérieur)-Fe78	Centre Centre	Métal	Brut	Non mesuré	-	Inconnu
5285	A	Fenêtre métal brut (Volet)-Fe78	Haut Gauche	Métal	Brut	Non mesuré	-	Inconnu
5286	A	Fenêtre métal brut (Dormant)-Fe79	Haut Centre	Métal	Brut	Non mesuré	-	Inconnu
5287	A	Fenêtre métal brut (Ouvrant extérieur)-Fe79	Haut Droite	Métal	Brut	Non mesuré	-	Inconnu
5288	A	Fenêtre métal brut (Ouvrant)-Fe79	Centre Centre	Métal	Brut	Non mesuré	-	Inconnu
5289	A	Fenêtre métal brut (Dormant extérieur)-Fe79	Bas Gauche	Métal	Brut	Non mesuré	-	Inconnu
5290	A	Fenêtre métal brut (Volet)-Fe79	Centre Centre	Métal	Brut	Non mesuré	-	Inconnu
5291	A	Fenêtre métal brut (Dormant)-Fe80	Bas Gauche	Métal	Brut	Non mesuré	-	Inconnu
5292	A	Fenêtre métal brut (Ouvrant extérieur)-Fe80	Bas Gauche	Métal	Brut	Non mesuré	-	Inconnu
5293	A	Fenêtre métal brut (Ouvrant)-Fe80	Centre Centre	Métal	Brut	Non mesuré	-	Inconnu
5294	A	Fenêtre métal brut (Dormant extérieur)-Fe80	Centre Droite	Métal	Brut	Non mesuré	-	Inconnu
5295	A	Fenêtre métal brut (Volet)-Fe80	Haut Droite	Métal	Brut	Non mesuré	-	Inconnu
5296	A	Fenêtre métal brut (Dormant)-Fe81	Bas Droite	Métal	Brut	Non mesuré	-	Inconnu
5297	A	Fenêtre métal brut (Ouvrant extérieur)-Fe81	Centre Gauche	Métal	Brut	Non mesuré	-	Inconnu
5298	A	Fenêtre métal brut (Ouvrant)-Fe81	Bas Droite	Métal	Brut	Non mesuré	-	Inconnu

N° de Mesure	Zone	Unité de diagnostic (UD)	Localisation de la mesure	Substrat	Revêtement	Valeurs ou constat visuel	Etat de conservation	Travaux envisagés
<b>CNMSS Bleu FO(1)-FO(2) - Vol 4 (Façade)</b>								
5299	A	Fenêtre métal brut (Dormant extérieur)-Fe81	Bas Droite	Métal	Brut	Non mesuré	-	Inconnu
5300	A	Fenêtre métal brut (Volet)-Fe81	Bas Gauche	Métal	Brut	Non mesuré	-	Inconnu
Nombre total d'unités de Diagnostic : 276								
N° de Mesure	Zone	Unité de diagnostic (UD)	Localisation de la mesure	Substrat	Revêtement	Valeurs ou constat visuel	Etat de conservation	Travaux envisagés
<b>CNMSS Bleu FO(3)-FO(4) - Vol 5 (Façade)</b>								
4188	A	Faïence brut (Faïence)-Faïence1	Haut Gauche	Faïence	Brut	Non mesuré	-	Inconnu
4189	A	Faïence brut (Faïence)-Faïence2	Haut Gauche	Faïence	Brut	Non mesuré	-	Inconnu
4190	A	Faïence brut (Faïence)-Faïence3	Haut Gauche	Faïence	Brut	Non mesuré	-	Inconnu
4191	A	Faïence brut (Faïence)-Faïence4	Haut Droite	Faïence	Brut	Non mesuré	-	Inconnu
4192	A	Faïence brut (Faïence)-Faïence5	Haut Centre	Faïence	Brut	Non mesuré	-	Inconnu
4193	A	Faïence brut (Faïence)-Faïence6	Haut Droite	Faïence	Brut	Non mesuré	-	Inconnu
4194	A	Faïence brut (Faïence)-Faïence7	Haut Gauche	Faïence	Brut	Non mesuré	-	Inconnu
4195	A	Bardage métallique Neg - copie (Bardage )Bardage1	Bas Gauche	Métal	Peinture	Non mesuré	-	Inconnu
4196	A	Bardage métallique Neg - copie (Bardage )Bardage1	Centre Gauche	Métal	Peinture	Non mesuré	-	Inconnu
4197	A	Bardage métallique Neg - copie (Bardage )Bardage1	Haut Gauche	Métal	Peinture	0 mg/cm²	Non dégradé	Inconnu
4198	A	Bardage métallique Neg - copie (Bardage )Bardage2	Centre Centre	Métal	Peinture	Non mesuré	-	Inconnu
4199	A	Bardage métallique Neg - copie (Bardage )Bardage2	Centre Centre	Métal	Peinture	0 mg/cm²	Non dégradé	Inconnu
4200	A	Bardage métallique Neg - copie (Bardage )Bardage2	Centre Gauche	Métal	Peinture	Non mesuré	-	Inconnu
4201	A	Fenêtre métal brut (Dormant)-Fe1	Centre Gauche	Métal	Brut	Non mesuré	-	Inconnu

N° de Mesure	Zone	Unité de diagnostic (UD)	Localisation de la mesure	Substrat	Revêtement	Valeurs ou constat visuel	Etat de conservation	Travaux envisagés
<b>CNMSS Bleu FO(3)-FO(4) - Vol 5 (Façade)</b>								
4202	A	Fenêtre métal brut (Ouvrant extérieur)-Fe1	Bas Droite	Métal	Brut	Non mesuré	-	Inconnu
4203	A	Fenêtre métal brut (Ouvrant)-Fe1	Haut Centre	Métal	Brut	Non mesuré	-	Inconnu
4204	A	Fenêtre métal brut (Dormant extérieur)-Fe1	Haut Droite	Métal	Brut	Non mesuré	-	Inconnu
4205	A	Fenêtre métal brut (Volet)-Fe1	Haut Gauche	Métal	Brut	Non mesuré	-	Inconnu
4206	A	Fenêtre métal brut (Dormant)-Fe2	Centre Droite	Métal	Brut	Non mesuré	-	Inconnu
4207	A	Fenêtre métal brut (Ouvrant extérieur)-Fe2	Centre Centre	Métal	Brut	Non mesuré	-	Inconnu
4208	A	Fenêtre métal brut (Ouvrant)-Fe2	Bas Gauche	Métal	Brut	Non mesuré	-	Inconnu
4209	A	Fenêtre métal brut (Dormant extérieur)-Fe2	Bas Centre	Métal	Brut	Non mesuré	-	Inconnu
4210	A	Fenêtre métal brut (Volet)-Fe2	Haut Gauche	Métal	Brut	Non mesuré	-	Inconnu
4211	A	Fenêtre métal brut (Dormant)-Fe3	Bas Gauche	Métal	Brut	Non mesuré	-	Inconnu
4212	A	Fenêtre métal brut (Ouvrant extérieur)-Fe3	Centre Droite	Métal	Brut	Non mesuré	-	Inconnu
4213	A	Fenêtre métal brut (Ouvrant)-Fe3	Bas Gauche	Métal	Brut	Non mesuré	-	Inconnu
4214	A	Fenêtre métal brut (Dormant extérieur)-Fe3	Centre Centre	Métal	Brut	Non mesuré	-	Inconnu
4215	A	Fenêtre métal brut (Volet)-Fe3	Haut Droite	Métal	Brut	Non mesuré	-	Inconnu
4216	A	Fenêtre métal brut (Dormant)-Fe4	Centre Gauche	Métal	Brut	Non mesuré	-	Inconnu
4217	A	Fenêtre métal brut (Ouvrant extérieur)-Fe4	Centre Droite	Métal	Brut	Non mesuré	-	Inconnu
4218	A	Fenêtre métal brut (Ouvrant)-Fe4	Bas Centre	Métal	Brut	Non mesuré	-	Inconnu
4219	A	Fenêtre métal brut (Dormant extérieur)-Fe4	Centre Centre	Métal	Brut	Non mesuré	-	Inconnu
4220	A	Fenêtre métal brut (Volet)-Fe4	Centre Gauche	Métal	Brut	Non mesuré	-	Inconnu
4221	A	Fenêtre métal brut (Dormant)-Fe5	Bas Droite	Métal	Brut	Non mesuré	-	Inconnu
4222	A	Fenêtre métal brut (Ouvrant extérieur)-Fe5	Bas Droite	Métal	Brut	Non mesuré	-	Inconnu
4223	A	Fenêtre métal brut (Ouvrant)-Fe5	Bas Gauche	Métal	Brut	Non mesuré	-	Inconnu
4224	A	Fenêtre métal brut (Dormant extérieur)-Fe5	Haut Droite	Métal	Brut	Non mesuré	-	Inconnu

N° de Mesure	Zone	Unité de diagnostic (UD)	Localisation de la mesure	Substrat	Revêtement	Valeurs ou constat visuel	Etat de conservation	Travaux envisagés
CNMSS Bleu FO(3)-FO(4) - Vol 5 (Façade)								
4225	A	Fenêtre métal brut (Volet)-Fe5	Bas Centre	Métal	Brut	Non mesuré	-	Inconnu
4226	A	Fenêtre métal brut (Dormant)-Fe6	Bas Droite	Métal	Brut	Non mesuré	-	Inconnu
4227	A	Fenêtre métal brut (Ouvrant extérieur)-Fe6	Centre Gauche	Métal	Brut	Non mesuré	-	Inconnu
4228	A	Fenêtre métal brut (Ouvrant)-Fe6	Bas Centre	Métal	Brut	Non mesuré	-	Inconnu
4229	A	Fenêtre métal brut (Dormant extérieur)-Fe6	Centre Gauche	Métal	Brut	Non mesuré	-	Inconnu
4230	A	Fenêtre métal brut (Volet)-Fe6	Bas Droite	Métal	Brut	Non mesuré	-	Inconnu
4231	A	Fenêtre métal brut (Dormant)-Fe7	Bas Gauche	Métal	Brut	Non mesuré	-	Inconnu
4232	A	Fenêtre métal brut (Ouvrant extérieur)-Fe7	Centre Gauche	Métal	Brut	Non mesuré	-	Inconnu
4233	A	Fenêtre métal brut (Ouvrant)-Fe7	Bas Gauche	Métal	Brut	Non mesuré	-	Inconnu
4234	A	Fenêtre métal brut (Dormant extérieur)-Fe7	Haut Droite	Métal	Brut	Non mesuré	-	Inconnu
4235	A	Fenêtre métal brut (Volet)-Fe7	Centre Gauche	Métal	Brut	Non mesuré	-	Inconnu
4236	A	Fenêtre métal brut (Dormant)-Fe8	Bas Droite	Métal	Brut	Non mesuré	-	Inconnu
4237	A	Fenêtre métal brut (Ouvrant extérieur)-Fe8	Bas Centre	Métal	Brut	Non mesuré	-	Inconnu
4238	A	Fenêtre métal brut (Ouvrant)-Fe8	Haut Centre	Métal	Brut	Non mesuré	-	Inconnu
4239	A	Fenêtre métal brut (Dormant extérieur)-Fe8	Centre Centre	Métal	Brut	Non mesuré	-	Inconnu
4240	A	Fenêtre métal brut (Volet)-Fe8	Bas Droite	Métal	Brut	Non mesuré	-	Inconnu
4241	A	Fenêtre métal brut (Dormant)-Fe9	Bas Centre	Métal	Brut	Non mesuré	-	Inconnu
4242	A	Fenêtre métal brut (Ouvrant extérieur)-Fe9	Haut Gauche	Métal	Brut	Non mesuré	-	Inconnu
4243	A	Fenêtre métal brut (Ouvrant)-Fe9	Centre Gauche	Métal	Brut	Non mesuré	-	Inconnu
4244	A	Fenêtre métal brut (Dormant extérieur)-Fe9	Bas Droite	Métal	Brut	Non mesuré	-	Inconnu
4245	A	Fenêtre métal brut (Volet)-Fe9	Centre Centre	Métal	Brut	Non mesuré	-	Inconnu
4246	A	Fenêtre métal brut (Dormant)-Fe10	Haut Centre	Métal	Brut	Non mesuré	-	Inconnu
4247	A	Fenêtre métal brut (Ouvrant extérieur)-Fe10	Centre Droite	Métal	Brut	Non mesuré	-	Inconnu





Plomb

N° de Mesure	Zone	Unité de diagnostic (UD)	Localisation de la mesure	Substrat	Revêtement	Valeurs ou constat visuel	Etat de conservation	Travaux envisagés
<b>CNMSS Bleu FO(3)-FO(4) - Vol 5 (Façade)</b>								
4248	A	Fenêtre métal brut (Ouvrant)-Fe10	Bas Gauche	Métal	Brut	Non mesuré	-	Inconnu
4249	A	Fenêtre métal brut (Dormant extérieur)-Fe10	Centre Centre	Métal	Brut	Non mesuré	-	Inconnu
4250	A	Fenêtre métal brut (Volet)-Fe10	Centre Centre	Métal	Brut	Non mesuré	-	Inconnu
4251	A	Fenêtre métal brut (Dormant)-Fe11	Haut Droite	Métal	Brut	Non mesuré	-	Inconnu
4252	A	Fenêtre métal brut (Ouvrant extérieur)-Fe11	Centre Droite	Métal	Brut	Non mesuré	-	Inconnu
4253	A	Fenêtre métal brut (Ouvrant)-Fe11	Centre Gauche	Métal	Brut	Non mesuré	-	Inconnu
4254	A	Fenêtre métal brut (Dormant extérieur)-Fe11	Centre Droite	Métal	Brut	Non mesuré	-	Inconnu
4255	A	Fenêtre métal brut (Volet)-Fe11	Haut Droite	Métal	Brut	Non mesuré	-	Inconnu
4256	A	Fenêtre métal brut (Dormant)-Fe12	Bas Gauche	Métal	Brut	Non mesuré	-	Inconnu
4257	A	Fenêtre métal brut (Ouvrant extérieur)-Fe12	Bas Centre	Métal	Brut	Non mesuré	-	Inconnu
4258	A	Fenêtre métal brut (Ouvrant)-Fe12	Haut Centre	Métal	Brut	Non mesuré	-	Inconnu
4259	A	Fenêtre métal brut (Dormant extérieur)-Fe12	Centre Droite	Métal	Brut	Non mesuré	-	Inconnu
4260	A	Fenêtre métal brut (Volet)-Fe12	Centre Droite	Métal	Brut	Non mesuré	-	Inconnu
4261	A	Fenêtre métal brut (Dormant)-Fe13	Haut Centre	Métal	Brut	Non mesuré	-	Inconnu
4262	A	Fenêtre métal brut (Ouvrant extérieur)-Fe13	Haut Centre	Métal	Brut	Non mesuré	-	Inconnu
4263	A	Fenêtre métal brut (Ouvrant)-Fe13	Centre Centre	Métal	Brut	Non mesuré	-	Inconnu
4264	A	Fenêtre métal brut (Dormant extérieur)-Fe13	Centre Droite	Métal	Brut	Non mesuré	-	Inconnu
4265	A	Fenêtre métal brut (Volet)-Fe13	Centre Droite	Métal	Brut	Non mesuré	-	Inconnu
4266	A	Fenêtre métal brut (Dormant)-Fe14	Centre Droite	Métal	Brut	Non mesuré	-	Inconnu
4267	A	Fenêtre métal brut (Ouvrant extérieur)-Fe14	Centre Centre	Métal	Brut	Non mesuré	-	Inconnu
4268	A	Fenêtre métal brut (Ouvrant)-Fe14	Centre Centre	Métal	Brut	Non mesuré	-	Inconnu
4269	A	Fenêtre métal brut (Dormant extérieur)-Fe14	Centre Droite	Métal	Brut	Non mesuré	-	Inconnu
4270	A	Fenêtre métal brut (Volet)-Fe14	Haut Gauche	Métal	Brut	Non mesuré	-	Inconnu

N° de Mesure	Zone	Unité de diagnostic (UD)	Localisation de la mesure	Substrat	Revêtement	Valeurs ou constat visuel	Etat de conservation	Travaux envisagés
<b>CNMSS Bleu FO(3)-FO(4) - Vol 5 (Façade)</b>								
4271	A	Fenêtre métal brut (Dormant)-Fe15	Bas Droite	Métal	Brut	Non mesuré	-	Inconnu
4272	A	Fenêtre métal brut (Ouvrant extérieur)-Fe15	Centre Gauche	Métal	Brut	Non mesuré	-	Inconnu
4273	A	Fenêtre métal brut (Ouvrant)-Fe15	Bas Droite	Métal	Brut	Non mesuré	-	Inconnu
4274	A	Fenêtre métal brut (Dormant extérieur)-Fe15	Centre Gauche	Métal	Brut	Non mesuré	-	Inconnu
4275	A	Fenêtre métal brut (Volet)-Fe15	Haut Gauche	Métal	Brut	Non mesuré	-	Inconnu
4276	A	Fenêtre métal brut (Dormant)-Fe16	Centre Centre	Métal	Brut	Non mesuré	-	Inconnu
4277	A	Fenêtre métal brut (Ouvrant extérieur)-Fe16	Haut Droite	Métal	Brut	Non mesuré	-	Inconnu
4278	A	Fenêtre métal brut (Ouvrant)-Fe16	Centre Droite	Métal	Brut	Non mesuré	-	Inconnu
4279	A	Fenêtre métal brut (Dormant extérieur)-Fe16	Centre Droite	Métal	Brut	Non mesuré	-	Inconnu
4280	A	Fenêtre métal brut (Volet)-Fe16	Bas Centre	Métal	Brut	Non mesuré	-	Inconnu
4281	A	Fenêtre métal brut (Dormant)-Fe17	Haut Gauche	Métal	Brut	Non mesuré	-	Inconnu
4282	A	Fenêtre métal brut (Ouvrant extérieur)-Fe17	Centre Gauche	Métal	Brut	Non mesuré	-	Inconnu
4283	A	Fenêtre métal brut (Ouvrant)-Fe17	Centre Gauche	Métal	Brut	Non mesuré	-	Inconnu
4284	A	Fenêtre métal brut (Dormant extérieur)-Fe17	Haut Centre	Métal	Brut	Non mesuré	-	Inconnu
4285	A	Fenêtre métal brut (Volet)-Fe17	Centre Droite	Métal	Brut	Non mesuré	-	Inconnu
4286	A	Fenêtre métal brut (Dormant)-Fe18	Haut Gauche	Métal	Brut	Non mesuré	-	Inconnu
4287	A	Fenêtre métal brut (Ouvrant extérieur)-Fe18	Centre Gauche	Métal	Brut	Non mesuré	-	Inconnu
4288	A	Fenêtre métal brut (Ouvrant)-Fe18	Haut Droite	Métal	Brut	Non mesuré	-	Inconnu
4289	A	Fenêtre métal brut (Dormant extérieur)-Fe18	Centre Centre	Métal	Brut	Non mesuré	-	Inconnu
4290	A	Fenêtre métal brut (Volet)-Fe18	Centre Gauche	Métal	Brut	Non mesuré	-	Inconnu
4291	A	Fenêtre métal brut (Dormant)-Fe19	Bas Gauche	Métal	Brut	Non mesuré	-	Inconnu
4292	A	Fenêtre métal brut (Ouvrant extérieur)-Fe19	Bas Droite	Métal	Brut	Non mesuré	-	Inconnu
4293	A	Fenêtre métal brut (Ouvrant)-Fe19	Bas Centre	Métal	Brut	Non mesuré	-	Inconnu



Plomb

N° de Mesure	Zone	Unité de diagnostic (UD)	Localisation de la mesure	Substrat	Revêtement	Valeurs ou constat visuel	Etat de conservation	Travaux envisagés
<b>CNMSS Bleu FO(3)-FO(4) - Vol 5 (Façade)</b>								
4294	A	Fenêtre métal brut (Dormant extérieur)-Fe19	Haut Centre	Métal	Brut	Non mesuré	-	Inconnu
4295	A	Fenêtre métal brut (Volet)-Fe19	Bas Droite	Métal	Brut	Non mesuré	-	Inconnu
4296	A	Fenêtre métal brut (Dormant)-Fe20	Haut Gauche	Métal	Brut	Non mesuré	-	Inconnu
4297	A	Fenêtre métal brut (Ouvrant extérieur)-Fe20	Bas Centre	Métal	Brut	Non mesuré	-	Inconnu
4298	A	Fenêtre métal brut (Ouvrant)-Fe20	Centre Droite	Métal	Brut	Non mesuré	-	Inconnu
4299	A	Fenêtre métal brut (Dormant extérieur)-Fe20	Centre Droite	Métal	Brut	Non mesuré	-	Inconnu
4300	A	Fenêtre métal brut (Volet)-Fe20	Haut Centre	Métal	Brut	Non mesuré	-	Inconnu
4301	A	Fenêtre métal brut (Dormant)-Fe21	Bas Droite	Métal	Brut	Non mesuré	-	Inconnu
4302	A	Fenêtre métal brut (Ouvrant extérieur)-Fe21	Haut Gauche	Métal	Brut	Non mesuré	-	Inconnu
4303	A	Fenêtre métal brut (Ouvrant)-Fe21	Centre Centre	Métal	Brut	Non mesuré	-	Inconnu
4304	A	Fenêtre métal brut (Dormant extérieur)-Fe21	Centre Gauche	Métal	Brut	Non mesuré	-	Inconnu
4305	A	Fenêtre métal brut (Volet)-Fe21	Bas Gauche	Métal	Brut	Non mesuré	-	Inconnu
4306	A	Fenêtre métal brut (Dormant)-Fe22	Bas Droite	Métal	Brut	Non mesuré	-	Inconnu
4307	A	Fenêtre métal brut (Ouvrant extérieur)-Fe22	Bas Droite	Métal	Brut	Non mesuré	-	Inconnu
4308	A	Fenêtre métal brut (Ouvrant)-Fe22	Haut Droite	Métal	Brut	Non mesuré	-	Inconnu
4309	A	Fenêtre métal brut (Dormant extérieur)-Fe22	Bas Centre	Métal	Brut	Non mesuré	-	Inconnu
4310	A	Fenêtre métal brut (Volet)-Fe22	Haut Droite	Métal	Brut	Non mesuré	-	Inconnu
4311	A	Fenêtre métal brut (Dormant)-Fe23	Haut Droite	Métal	Brut	Non mesuré	-	Inconnu
4312	A	Fenêtre métal brut (Ouvrant extérieur)-Fe23	Centre Centre	Métal	Brut	Non mesuré	-	Inconnu
4313	A	Fenêtre métal brut (Ouvrant)-Fe23	Bas Gauche	Métal	Brut	Non mesuré	-	Inconnu
4314	A	Fenêtre métal brut (Dormant extérieur)-Fe23	Bas Gauche	Métal	Brut	Non mesuré	-	Inconnu
4315	A	Fenêtre métal brut (Volet)-Fe23	Haut Droite	Métal	Brut	Non mesuré	-	Inconnu
4316	A	Fenêtre métal brut (Dormant)-Fe24	Bas Gauche	Métal	Brut	Non mesuré	-	Inconnu

N° de Mesure	Zone	Unité de diagnostic (UD)	Localisation de la mesure	Substrat	Revêtement	Valeurs ou constat visuel	Etat de conservation	Travaux envisagés
CNMSS Bleu FO(3)-FO(4) - Vol 5 (Façade)								
4317	A	Fenêtre métal brut (Ouvrant extérieur)-Fe24	Centre Centre	Métal	Brut	Non mesuré	-	Inconnu
4318	A	Fenêtre métal brut (Ouvrant)-Fe24	Haut Droite	Métal	Brut	Non mesuré	-	Inconnu
4319	A	Fenêtre métal brut (Dormant extérieur)-Fe24	Centre Droite	Métal	Brut	Non mesuré	-	Inconnu
4320	A	Fenêtre métal brut (Volet)-Fe24	Haut Droite	Métal	Brut	Non mesuré	-	Inconnu
4321	A	Fenêtre métal brut (Dormant)-Fe25	Haut Droite	Métal	Brut	Non mesuré	-	Inconnu
4322	A	Fenêtre métal brut (Ouvrant extérieur)-Fe25	Bas Gauche	Métal	Brut	Non mesuré	-	Inconnu
4323	A	Fenêtre métal brut (Ouvrant)-Fe25	Centre Droite	Métal	Brut	Non mesuré	-	Inconnu
4324	A	Fenêtre métal brut (Dormant extérieur)-Fe25	Centre Droite	Métal	Brut	Non mesuré	-	Inconnu
4325	A	Fenêtre métal brut (Volet)-Fe25	Bas Droite	Métal	Brut	Non mesuré	-	Inconnu
4326	A	Fenêtre métal brut (Dormant)-Fe26	Bas Droite	Métal	Brut	Non mesuré	-	Inconnu
4327	A	Fenêtre métal brut (Ouvrant extérieur)-Fe26	Bas Gauche	Métal	Brut	Non mesuré	-	Inconnu
4328	A	Fenêtre métal brut (Ouvrant)-Fe26	Centre Centre	Métal	Brut	Non mesuré	-	Inconnu
4329	A	Fenêtre métal brut (Dormant extérieur)-Fe26	Centre Droite	Métal	Brut	Non mesuré	-	Inconnu
4330	A	Fenêtre métal brut (Volet)-Fe26	Centre Droite	Métal	Brut	Non mesuré	-	Inconnu
4331	A	Fenêtre métal brut (Dormant)-Fe27	Centre Gauche	Métal	Brut	Non mesuré	-	Inconnu
4332	A	Fenêtre métal brut (Ouvrant extérieur)-Fe27	Centre Gauche	Métal	Brut	Non mesuré	-	Inconnu
4333	A	Fenêtre métal brut (Ouvrant)-Fe27	Bas Centre	Métal	Brut	Non mesuré	-	Inconnu
4334	A	Fenêtre métal brut (Dormant extérieur)-Fe27	Centre Gauche	Métal	Brut	Non mesuré	-	Inconnu
4335	A	Fenêtre métal brut (Volet)-Fe27	Centre Gauche	Métal	Brut	Non mesuré	-	Inconnu
4336	A	Fenêtre métal brut (Dormant)-Fe28	Centre Droite	Métal	Brut	Non mesuré	-	Inconnu
4337	A	Fenêtre métal brut (Ouvrant extérieur)-Fe28	Haut Centre	Métal	Brut	Non mesuré	-	Inconnu
4338	A	Fenêtre métal brut (Ouvrant)-Fe28	Bas Droite	Métal	Brut	Non mesuré	-	Inconnu
4339	A	Fenêtre métal brut (Dormant extérieur)-Fe28	Centre Gauche	Métal	Brut	Non mesuré	-	Inconnu



Plomb

N° de Mesure	Zone	Unité de diagnostic (UD)	Localisation de la mesure	Substrat	Revêtement	Valeurs ou constat visuel	Etat de conservation	Travaux envisagés
<b>CNMSS Bleu FO(3)-FO(4) - Vol 5 (Façade)</b>								
4340	A	Fenêtre métal brut (Volet)-Fe28	Bas Droite	Métal	Brut	Non mesuré	-	Inconnu
4341	A	Fenêtre métal brut (Dormant)-Fe29	Centre Centre	Métal	Brut	Non mesuré	-	Inconnu
4342	A	Fenêtre métal brut (Ouvrant extérieur)-Fe29	Bas Centre	Métal	Brut	Non mesuré	-	Inconnu
4343	A	Fenêtre métal brut (Ouvrant)-Fe29	Haut Droite	Métal	Brut	Non mesuré	-	Inconnu
4344	A	Fenêtre métal brut (Dormant extérieur)-Fe29	Haut Centre	Métal	Brut	Non mesuré	-	Inconnu
4345	A	Fenêtre métal brut (Volet)-Fe29	Bas Droite	Métal	Brut	Non mesuré	-	Inconnu
4346	A	Fenêtre métal brut (Dormant)-Fe30	Centre Gauche	Métal	Brut	Non mesuré	-	Inconnu
4347	A	Fenêtre métal brut (Ouvrant extérieur)-Fe30	Bas Gauche	Métal	Brut	Non mesuré	-	Inconnu
4348	A	Fenêtre métal brut (Ouvrant)-Fe30	Haut Droite	Métal	Brut	Non mesuré	-	Inconnu
4349	A	Fenêtre métal brut (Dormant extérieur)-Fe30	Bas Gauche	Métal	Brut	Non mesuré	-	Inconnu
4350	A	Fenêtre métal brut (Volet)-Fe30	Centre Gauche	Métal	Brut	Non mesuré	-	Inconnu
4351	A	Fenêtre métal brut (Dormant)-Fe31	Centre Centre	Métal	Brut	Non mesuré	-	Inconnu
4352	A	Fenêtre métal brut (Ouvrant extérieur)-Fe31	Haut Gauche	Métal	Brut	Non mesuré	-	Inconnu
4353	A	Fenêtre métal brut (Ouvrant)-Fe31	Haut Droite	Métal	Brut	Non mesuré	-	Inconnu
4354	A	Fenêtre métal brut (Dormant extérieur)-Fe31	Bas Gauche	Métal	Brut	Non mesuré	-	Inconnu
4355	A	Fenêtre métal brut (Volet)-Fe31	Centre Centre	Métal	Brut	Non mesuré	-	Inconnu
4356	A	Fenêtre métal brut (Dormant)-Fe32	Centre Droite	Métal	Brut	Non mesuré	-	Inconnu
4357	A	Fenêtre métal brut (Ouvrant extérieur)-Fe32	Centre Gauche	Métal	Brut	Non mesuré	-	Inconnu
4358	A	Fenêtre métal brut (Ouvrant)-Fe32	Haut Gauche	Métal	Brut	Non mesuré	-	Inconnu
4359	A	Fenêtre métal brut (Dormant extérieur)-Fe32	Bas Droite	Métal	Brut	Non mesuré	-	Inconnu
4360	A	Fenêtre métal brut (Volet)-Fe32	Haut Gauche	Métal	Brut	Non mesuré	-	Inconnu
4361	A	Fenêtre métal brut (Dormant)-Fe33	Centre Centre	Métal	Brut	Non mesuré	-	Inconnu
4362	A	Fenêtre métal brut (Ouvrant extérieur)-Fe33	Bas Droite	Métal	Brut	Non mesuré	-	Inconnu



N° de Mesure	Zone	Unité de diagnostic (UD)	Localisation de la mesure	Substrat	Revêtement	Valeurs ou constat visuel	Etat de conservation	Travaux envisagés
CNMSS Bleu FO(3)-FO(4) - Vol 5 (Façade)								
4363	A	Fenêtre métal brut (Ouvrant)-Fe33	Centre Centre	Métal	Brut	Non mesuré	-	Inconnu
4364	A	Fenêtre métal brut (Dormant extérieur)-Fe33	Bas Gauche	Métal	Brut	Non mesuré	-	Inconnu
4365	A	Fenêtre métal brut (Volet)-Fe33	Haut Centre	Métal	Brut	Non mesuré	-	Inconnu
4366	A	Fenêtre métal brut (Dormant)-Fe34	Centre Droite	Métal	Brut	Non mesuré	-	Inconnu
4367	A	Fenêtre métal brut (Ouvrant extérieur)-Fe34	Centre Droite	Métal	Brut	Non mesuré	-	Inconnu
4368	A	Fenêtre métal brut (Ouvrant)-Fe34	Bas Centre	Métal	Brut	Non mesuré	-	Inconnu
4369	A	Fenêtre métal brut (Dormant extérieur)-Fe34	Haut Centre	Métal	Brut	Non mesuré	-	Inconnu
4370	A	Fenêtre métal brut (Volet)-Fe34	Bas Gauche	Métal	Brut	Non mesuré	-	Inconnu
4371	A	Fenêtre métal brut (Dormant)-Fe35	Haut Droite	Métal	Brut	Non mesuré	-	Inconnu
4372	A	Fenêtre métal brut (Ouvrant extérieur)-Fe35	Bas Centre	Métal	Brut	Non mesuré	-	Inconnu
4373	A	Fenêtre métal brut (Ouvrant)-Fe35	Haut Gauche	Métal	Brut	Non mesuré	-	Inconnu
4374	A	Fenêtre métal brut (Dormant extérieur)-Fe35	Bas Droite	Métal	Brut	Non mesuré	-	Inconnu
4375	A	Fenêtre métal brut (Volet)-Fe35	Haut Centre	Métal	Brut	Non mesuré	-	Inconnu
4376	A	Fenêtre métal brut (Dormant)-Fe36	Bas Gauche	Métal	Brut	Non mesuré	-	Inconnu
4377	A	Fenêtre métal brut (Ouvrant extérieur)-Fe36	Haut Droite	Métal	Brut	Non mesuré	-	Inconnu
4378	A	Fenêtre métal brut (Ouvrant)-Fe36	Bas Centre	Métal	Brut	Non mesuré	-	Inconnu
4379	A	Fenêtre métal brut (Dormant extérieur)-Fe36	Bas Centre	Métal	Brut	Non mesuré	-	Inconnu
4380	A	Fenêtre métal brut (Volet)-Fe36	Haut Centre	Métal	Brut	Non mesuré	-	Inconnu
4381	A	Fenêtre métal brut (Dormant)-Fe37	Bas Droite	Métal	Brut	Non mesuré	-	Inconnu
4382	A	Fenêtre métal brut (Ouvrant extérieur)-Fe37	Centre Centre	Métal	Brut	Non mesuré	-	Inconnu
4383	A	Fenêtre métal brut (Ouvrant)-Fe37	Haut Gauche	Métal	Brut	Non mesuré	-	Inconnu
4384	A	Fenêtre métal brut (Dormant extérieur)-Fe37	Centre Centre	Métal	Brut	Non mesuré	-	Inconnu
4385	A	Fenêtre métal brut (Volet)-Fe37	Centre Centre	Métal	Brut	Non mesuré	-	Inconnu

N° de Mesure	Zone	Unité de diagnostic (UD)	Localisation de la mesure	Substrat	Revêtement	Valeurs ou constat visuel	Etat de conservation	Travaux envisagés
<b>CNMSS Bleu FO(3)-FO(4) - Vol 5 (Façade)</b>								
4386	A	Fenêtre métal brut (Dormant)-Fe38	Haut Centre	Métal	Brut	Non mesuré	-	Inconnu
4387	A	Fenêtre métal brut (Ouvrant extérieur)-Fe38	Centre Droite	Métal	Brut	Non mesuré	-	Inconnu
4388	A	Fenêtre métal brut (Ouvrant)-Fe38	Haut Gauche	Métal	Brut	Non mesuré	-	Inconnu
4389	A	Fenêtre métal brut (Dormant extérieur)-Fe38	Haut Droite	Métal	Brut	Non mesuré	-	Inconnu
4390	A	Fenêtre métal brut (Volet)-Fe38	Haut Gauche	Métal	Brut	Non mesuré	-	Inconnu
4391	A	Fenêtre métal brut (Dormant)-Fe39	Haut Gauche	Métal	Brut	Non mesuré	-	Inconnu
4392	A	Fenêtre métal brut (Ouvrant extérieur)-Fe39	Centre Gauche	Métal	Brut	Non mesuré	-	Inconnu
4393	A	Fenêtre métal brut (Ouvrant)-Fe39	Centre Droite	Métal	Brut	Non mesuré	-	Inconnu
4394	A	Fenêtre métal brut (Dormant extérieur)-Fe39	Centre Gauche	Métal	Brut	Non mesuré	-	Inconnu
4395	A	Fenêtre métal brut (Volet)-Fe39	Centre Centre	Métal	Brut	Non mesuré	-	Inconnu
4396	A	Fenêtre métal brut (Dormant)-Fe40	Bas Droite	Métal	Brut	Non mesuré	-	Inconnu
4397	A	Fenêtre métal brut (Ouvrant extérieur)-Fe40	Bas Droite	Métal	Brut	Non mesuré	-	Inconnu
4398	A	Fenêtre métal brut (Ouvrant)-Fe40	Bas Droite	Métal	Brut	Non mesuré	-	Inconnu
4399	A	Fenêtre métal brut (Dormant extérieur)-Fe40	Bas Centre	Métal	Brut	Non mesuré	-	Inconnu
4400	A	Fenêtre métal brut (Volet)-Fe40	Haut Droite	Métal	Brut	Non mesuré	-	Inconnu
4401	A	Fenêtre métal brut (Dormant)-Fe41	Centre Gauche	Métal	Brut	Non mesuré	-	Inconnu
4402	A	Fenêtre métal brut (Ouvrant extérieur)-Fe41	Bas Droite	Métal	Brut	Non mesuré	-	Inconnu
4403	A	Fenêtre métal brut (Ouvrant)-Fe41	Haut Droite	Métal	Brut	Non mesuré	-	Inconnu
4404	A	Fenêtre métal brut (Dormant extérieur)-Fe41	Bas Droite	Métal	Brut	Non mesuré	-	Inconnu
4405	A	Fenêtre métal brut (Volet)-Fe41	Centre Droite	Métal	Brut	Non mesuré	-	Inconnu
4406	A	Fenêtre métal brut (Dormant)-Fe42	Centre Centre	Métal	Brut	Non mesuré	-	Inconnu
4407	A	Fenêtre métal brut (Ouvrant extérieur)-Fe42	Bas Droite	Métal	Brut	Non mesuré	-	Inconnu
4408	A	Fenêtre métal brut (Ouvrant)-Fe42	Bas Droite	Métal	Brut	Non mesuré	-	Inconnu

N° de Mesure	Zone	Unité de diagnostic (UD)	Localisation de la mesure	Substrat	Revêtement	Valeurs ou constat visuel	Etat de conservation	Travaux envisagés
CNMSS Bleu FO(3)-FO(4) - Vol 5 (Façade)								
4409	A	Fenêtre métal brut (Dormant extérieur)-Fe42	Centre Gauche	Métal	Brut	Non mesuré	-	Inconnu
4410	A	Fenêtre métal brut (Volet)-Fe42	Bas Gauche	Métal	Brut	Non mesuré	-	Inconnu
4411	A	Fenêtre métal brut (Dormant)-Fe43	Bas Centre	Métal	Brut	Non mesuré	-	Inconnu
4412	A	Fenêtre métal brut (Ouvrant extérieur)-Fe43	Haut Droite	Métal	Brut	Non mesuré	-	Inconnu
4413	A	Fenêtre métal brut (Ouvrant)-Fe43	Haut Centre	Métal	Brut	Non mesuré	-	Inconnu
4414	A	Fenêtre métal brut (Dormant extérieur)-Fe43	Haut Droite	Métal	Brut	Non mesuré	-	Inconnu
4415	A	Fenêtre métal brut (Volet)-Fe43	Bas Centre	Métal	Brut	Non mesuré	-	Inconnu
4416	A	Fenêtre métal brut (Dormant)-Fe44	Haut Gauche	Métal	Brut	Non mesuré	-	Inconnu
4417	A	Fenêtre métal brut (Ouvrant extérieur)-Fe44	Haut Droite	Métal	Brut	Non mesuré	-	Inconnu
4418	A	Fenêtre métal brut (Ouvrant)-Fe44	Haut Droite	Métal	Brut	Non mesuré	-	Inconnu
4419	A	Fenêtre métal brut (Dormant extérieur)-Fe44	Centre Centre	Métal	Brut	Non mesuré	-	Inconnu
4420	A	Fenêtre métal brut (Volet)-Fe44	Bas Gauche	Métal	Brut	Non mesuré	-	Inconnu
4421	A	Fenêtre métal brut (Dormant)-Fe45	Bas Droite	Métal	Brut	Non mesuré	-	Inconnu
4422	A	Fenêtre métal brut (Ouvrant extérieur)-Fe45	Haut Centre	Métal	Brut	Non mesuré	-	Inconnu
4423	A	Fenêtre métal brut (Ouvrant)-Fe45	Centre Droite	Métal	Brut	Non mesuré	-	Inconnu
4424	A	Fenêtre métal brut (Dormant extérieur)-Fe45	Haut Centre	Métal	Brut	Non mesuré	-	Inconnu
4425	A	Fenêtre métal brut (Volet)-Fe45	Haut Centre	Métal	Brut	Non mesuré	-	Inconnu
4426	A	Fenêtre métal brut (Dormant)-Fe46	Centre Centre	Métal	Brut	Non mesuré	-	Inconnu
4427	A	Fenêtre métal brut (Ouvrant extérieur)-Fe46	Haut Gauche	Métal	Brut	Non mesuré	-	Inconnu
4428	A	Fenêtre métal brut (Ouvrant)-Fe46	Centre Droite	Métal	Brut	Non mesuré	-	Inconnu
4429	A	Fenêtre métal brut (Dormant extérieur)-Fe46	Centre Gauche	Métal	Brut	Non mesuré	-	Inconnu
4430	A	Fenêtre métal brut (Volet)-Fe46	Bas Gauche	Métal	Brut	Non mesuré	-	Inconnu
4431	A	Fenêtre métal brut (Dormant)-Fe47	Centre Gauche	Métal	Brut	Non mesuré	-	Inconnu

N° de Mesure	Zone	Unité de diagnostic (UD)	Localisation de la mesure	Substrat	Revêtement	Valeurs ou constat visuel	Etat de conservation	Travaux envisagés
<b>CNMSS Bleu FO(3)-FO(4) - Vol 5 (Façade)</b>								
4432	A	Fenêtre métal brut (Ouvrant extérieur)-Fe47	Haut Droite	Métal	Brut	Non mesuré	-	Inconnu
4433	A	Fenêtre métal brut (Ouvrant)-Fe47	Bas Droite	Métal	Brut	Non mesuré	-	Inconnu
4434	A	Fenêtre métal brut (Dormant extérieur)-Fe47	Centre Droite	Métal	Brut	Non mesuré	-	Inconnu
4435	A	Fenêtre métal brut (Volet)-Fe47	Haut Droite	Métal	Brut	Non mesuré	-	Inconnu
4436	A	Fenêtre métal brut (Dormant)-Fe48	Haut Droite	Métal	Brut	Non mesuré	-	Inconnu
4437	A	Fenêtre métal brut (Ouvrant extérieur)-Fe48	Bas Droite	Métal	Brut	Non mesuré	-	Inconnu
4438	A	Fenêtre métal brut (Ouvrant)-Fe48	Bas Droite	Métal	Brut	Non mesuré	-	Inconnu
4439	A	Fenêtre métal brut (Dormant extérieur)-Fe48	Haut Droite	Métal	Brut	Non mesuré	-	Inconnu
4440	A	Fenêtre métal brut (Volet)-Fe48	Centre Gauche	Métal	Brut	Non mesuré	-	Inconnu
4441	A	Fenêtre métal brut (Dormant)-Fe49	Haut Gauche	Métal	Brut	Non mesuré	-	Inconnu
4442	A	Fenêtre métal brut (Ouvrant extérieur)-Fe49	Bas Centre	Métal	Brut	Non mesuré	-	Inconnu
4443	A	Fenêtre métal brut (Ouvrant)-Fe49	Haut Droite	Métal	Brut	Non mesuré	-	Inconnu
4444	A	Fenêtre métal brut (Dormant extérieur)-Fe49	Haut Droite	Métal	Brut	Non mesuré	-	Inconnu
4445	A	Fenêtre métal brut (Volet)-Fe49	Bas Centre	Métal	Brut	Non mesuré	-	Inconnu
4446	A	Fenêtre métal brut (Dormant)-Fe50	Centre Droite	Métal	Brut	Non mesuré	-	Inconnu
4447	A	Fenêtre métal brut (Ouvrant extérieur)-Fe50	Bas Centre	Métal	Brut	Non mesuré	-	Inconnu
4448	A	Fenêtre métal brut (Ouvrant)-Fe50	Haut Centre	Métal	Brut	Non mesuré	-	Inconnu
4449	A	Fenêtre métal brut (Dormant extérieur)-Fe50	Haut Centre	Métal	Brut	Non mesuré	-	Inconnu
4450	A	Fenêtre métal brut (Volet)-Fe50	Bas Gauche	Métal	Brut	Non mesuré	-	Inconnu
4451	A	Fenêtre métal brut (Dormant)-Fe51	Bas Centre	Métal	Brut	Non mesuré	-	Inconnu
4452	A	Fenêtre métal brut (Ouvrant extérieur)-Fe51	Haut Droite	Métal	Brut	Non mesuré	-	Inconnu
4453	A	Fenêtre métal brut (Ouvrant)-Fe51	Centre Droite	Métal	Brut	Non mesuré	-	Inconnu
4454	A	Fenêtre métal brut (Dormant extérieur)-Fe51	Centre Gauche	Métal	Brut	Non mesuré	-	Inconnu

N° de Mesure	Zone	Unité de diagnostic (UD)	Localisation de la mesure	Substrat	Revêtement	Valeurs ou constat visuel	Etat de conservation	Travaux envisagés
CNMSS Bleu FO(3)-FO(4) - Vol 5 (Façade)								
4455	A	Fenêtre métal brut (Volet)-Fe51	Centre Gauche	Métal	Brut	Non mesuré	-	Inconnu
4456	A	Fenêtre métal brut (Dormant)-Fe52	Haut Gauche	Métal	Brut	Non mesuré	-	Inconnu
4457	A	Fenêtre métal brut (Ouvrant extérieur)-Fe52	Haut Droite	Métal	Brut	Non mesuré	-	Inconnu
4458	A	Fenêtre métal brut (Ouvrant)-Fe52	Haut Gauche	Métal	Brut	Non mesuré	-	Inconnu
4459	A	Fenêtre métal brut (Dormant extérieur)-Fe52	Centre Gauche	Métal	Brut	Non mesuré	-	Inconnu
4460	A	Fenêtre métal brut (Volet)-Fe52	Haut Droite	Métal	Brut	Non mesuré	-	Inconnu
4461	A	Fenêtre métal brut (Dormant)-Fe53	Bas Gauche	Métal	Brut	Non mesuré	-	Inconnu
4462	A	Fenêtre métal brut (Ouvrant extérieur)-Fe53	Centre Gauche	Métal	Brut	Non mesuré	-	Inconnu
4463	A	Fenêtre métal brut (Ouvrant)-Fe53	Bas Gauche	Métal	Brut	Non mesuré	-	Inconnu
4464	A	Fenêtre métal brut (Dormant extérieur)-Fe53	Bas Centre	Métal	Brut	Non mesuré	-	Inconnu
4465	A	Fenêtre métal brut (Volet)-Fe53	Bas Gauche	Métal	Brut	Non mesuré	-	Inconnu
4466	A	Fenêtre métal brut (Dormant)-Fe54	Bas Gauche	Métal	Brut	Non mesuré	-	Inconnu
4467	A	Fenêtre métal brut (Ouvrant extérieur)-Fe54	Centre Gauche	Métal	Brut	Non mesuré	-	Inconnu
4468	A	Fenêtre métal brut (Ouvrant)-Fe54	Bas Gauche	Métal	Brut	Non mesuré	-	Inconnu
4469	A	Fenêtre métal brut (Dormant extérieur)-Fe54	Bas Gauche	Métal	Brut	Non mesuré	-	Inconnu
4470	A	Fenêtre métal brut (Volet)-Fe54	Bas Centre	Métal	Brut	Non mesuré	-	Inconnu
4471	A	Fenêtre métal brut (Dormant)-Fe55	Haut Centre	Métal	Brut	Non mesuré	-	Inconnu
4472	A	Fenêtre métal brut (Ouvrant extérieur)-Fe55	Bas Gauche	Métal	Brut	Non mesuré	-	Inconnu
4473	A	Fenêtre métal brut (Ouvrant)-Fe55	Centre Droite	Métal	Brut	Non mesuré	-	Inconnu
4474	A	Fenêtre métal brut (Dormant extérieur)-Fe55	Bas Centre	Métal	Brut	Non mesuré	-	Inconnu
4475	A	Fenêtre métal brut (Volet)-Fe55	Haut Centre	Métal	Brut	Non mesuré	-	Inconnu
4476	A	Fenêtre métal brut (Dormant)-Fe56	Haut Centre	Métal	Brut	Non mesuré	-	Inconnu
4477	A	Fenêtre métal brut (Ouvrant extérieur)-Fe56	Haut Centre	Métal	Brut	Non mesuré	-	Inconnu



N° de Mesure	Zone	Unité de diagnostic (UD)	Localisation de la mesure	Substrat	Revêtement	Valeurs ou constat visuel	Etat de conservation	Travaux envisagés
<b>CNMSS Bleu FO(3)-FO(4) - Vol 5 (Façade)</b>								
4478	A	Fenêtre métal brut (Ouvrant)-Fe56	Centre Droite	Métal	Brut	Non mesuré	-	Inconnu
4479	A	Fenêtre métal brut (Dormant extérieur)-Fe56	Haut Droite	Métal	Brut	Non mesuré	-	Inconnu
4480	A	Fenêtre métal brut (Volet)-Fe56	Bas Gauche	Métal	Brut	Non mesuré	-	Inconnu
4481	A	Fenêtre métal brut (Dormant)-Fe57	Centre Centre	Métal	Brut	Non mesuré	-	Inconnu
4482	A	Fenêtre métal brut (Ouvrant extérieur)-Fe57	Haut Centre	Métal	Brut	Non mesuré	-	Inconnu
4483	A	Fenêtre métal brut (Ouvrant)-Fe57	Bas Gauche	Métal	Brut	Non mesuré	-	Inconnu
4484	A	Fenêtre métal brut (Dormant extérieur)-Fe57	Centre Centre	Métal	Brut	Non mesuré	-	Inconnu
4485	A	Fenêtre métal brut (Volet)-Fe57	Centre Centre	Métal	Brut	Non mesuré	-	Inconnu
4486	A	Fenêtre métal brut (Dormant)-Fe58	Bas Centre	Métal	Brut	Non mesuré	-	Inconnu
4487	A	Fenêtre métal brut (Ouvrant extérieur)-Fe58	Bas Centre	Métal	Brut	Non mesuré	-	Inconnu
4488	A	Fenêtre métal brut (Ouvrant)-Fe58	Haut Droite	Métal	Brut	Non mesuré	-	Inconnu
4489	A	Fenêtre métal brut (Dormant extérieur)-Fe58	Centre Centre	Métal	Brut	Non mesuré	-	Inconnu
4490	A	Fenêtre métal brut (Volet)-Fe58	Centre Centre	Métal	Brut	Non mesuré	-	Inconnu
4491	A	Fenêtre métal brut (Dormant)-Fe59	Haut Droite	Métal	Brut	Non mesuré	-	Inconnu
4492	A	Fenêtre métal brut (Ouvrant extérieur)-Fe59	Centre Centre	Métal	Brut	Non mesuré	-	Inconnu
4493	A	Fenêtre métal brut (Ouvrant)-Fe59	Bas Gauche	Métal	Brut	Non mesuré	-	Inconnu
4494	A	Fenêtre métal brut (Dormant extérieur)-Fe59	Haut Centre	Métal	Brut	Non mesuré	-	Inconnu
4495	A	Fenêtre métal brut (Volet)-Fe59	Haut Gauche	Métal	Brut	Non mesuré	-	Inconnu
4496	A	Fenêtre métal brut (Dormant)-Fe60	Centre Droite	Métal	Brut	Non mesuré	-	Inconnu
4497	A	Fenêtre métal brut (Ouvrant extérieur)-Fe60	Haut Droite	Métal	Brut	Non mesuré	-	Inconnu
4498	A	Fenêtre métal brut (Ouvrant)-Fe60	Haut Centre	Métal	Brut	Non mesuré	-	Inconnu
4499	A	Fenêtre métal brut (Dormant extérieur)-Fe60	Bas Gauche	Métal	Brut	Non mesuré	-	Inconnu
4500	A	Fenêtre métal brut (Volet)-Fe60	Bas Centre	Métal	Brut	Non mesuré	-	Inconnu



Plomb

N° de Mesure	Zone	Unité de diagnostic (UD)	Localisation de la mesure	Substrat	Revêtement	Valeurs ou constat visuel	Etat de conservation	Travaux envisagés
<b>CNMSS Bleu FO(3)-FO(4) - Vol 5 (Façade)</b>								
4501	A	Fenêtre métal brut (Dormant)-Fe61	Bas Gauche	Métal	Brut	Non mesuré	-	Inconnu
4502	A	Fenêtre métal brut (Ouvrant extérieur)-Fe61	Centre Gauche	Métal	Brut	Non mesuré	-	Inconnu
4503	A	Fenêtre métal brut (Ouvrant)-Fe61	Haut Droite	Métal	Brut	Non mesuré	-	Inconnu
4504	A	Fenêtre métal brut (Dormant extérieur)-Fe61	Bas Centre	Métal	Brut	Non mesuré	-	Inconnu
4505	A	Fenêtre métal brut (Volet)-Fe61	Bas Droite	Métal	Brut	Non mesuré	-	Inconnu
4506	A	Fenêtre métal brut (Dormant)-Fe62	Bas Gauche	Métal	Brut	Non mesuré	-	Inconnu
4507	A	Fenêtre métal brut (Ouvrant extérieur)-Fe62	Bas Centre	Métal	Brut	Non mesuré	-	Inconnu
4508	A	Fenêtre métal brut (Ouvrant)-Fe62	Haut Gauche	Métal	Brut	Non mesuré	-	Inconnu
4509	A	Fenêtre métal brut (Dormant extérieur)-Fe62	Haut Droite	Métal	Brut	Non mesuré	-	Inconnu
4510	A	Fenêtre métal brut (Volet)-Fe62	Haut Droite	Métal	Brut	Non mesuré	-	Inconnu
4511	A	Fenêtre métal brut (Dormant)-Fe63	Haut Gauche	Métal	Brut	Non mesuré	-	Inconnu
4512	A	Fenêtre métal brut (Ouvrant extérieur)-Fe63	Haut Centre	Métal	Brut	Non mesuré	-	Inconnu
4513	A	Fenêtre métal brut (Ouvrant)-Fe63	Haut Droite	Métal	Brut	Non mesuré	-	Inconnu
4514	A	Fenêtre métal brut (Dormant extérieur)-Fe63	Haut Centre	Métal	Brut	Non mesuré	-	Inconnu
4515	A	Fenêtre métal brut (Volet)-Fe63	Centre Centre	Métal	Brut	Non mesuré	-	Inconnu
4516	A	Fenêtre métal brut (Dormant)-Fe64	Haut Gauche	Métal	Brut	Non mesuré	-	Inconnu
4517	A	Fenêtre métal brut (Ouvrant extérieur)-Fe64	Centre Droite	Métal	Brut	Non mesuré	-	Inconnu
4518	A	Fenêtre métal brut (Ouvrant)-Fe64	Centre Gauche	Métal	Brut	Non mesuré	-	Inconnu
4519	A	Fenêtre métal brut (Dormant extérieur)-Fe64	Haut Droite	Métal	Brut	Non mesuré	-	Inconnu
4520	A	Fenêtre métal brut (Volet)-Fe64	Bas Gauche	Métal	Brut	Non mesuré	-	Inconnu
4521	A	Fenêtre métal brut (Dormant)-Fe65	Centre Droite	Métal	Brut	Non mesuré	-	Inconnu
4522	A	Fenêtre métal brut (Ouvrant extérieur)-Fe65	Centre Droite	Métal	Brut	Non mesuré	-	Inconnu
4523	A	Fenêtre métal brut (Ouvrant)-Fe65	Bas Gauche	Métal	Brut	Non mesuré	-	Inconnu

N° de Mesure	Zone	Unité de diagnostic (UD)	Localisation de la mesure	Substrat	Revêtement	Valeurs ou constat visuel	Etat de conservation	Travaux envisagés
<b>CNMSS Bleu FO(3)-FO(4) - Vol 5 (Façade)</b>								
4524	A	Fenêtre métal brut (Dormant extérieur)-Fe65	Haut Droite	Métal	Brut	Non mesuré	-	Inconnu
4525	A	Fenêtre métal brut (Volet)-Fe65	Centre Droite	Métal	Brut	Non mesuré	-	Inconnu
4526	A	Fenêtre métal brut (Dormant)-Fe66	Centre Centre	Métal	Brut	Non mesuré	-	Inconnu
4527	A	Fenêtre métal brut (Ouvrant extérieur)-Fe66	Centre Centre	Métal	Brut	Non mesuré	-	Inconnu
4528	A	Fenêtre métal brut (Ouvrant)-Fe66	Centre Droite	Métal	Brut	Non mesuré	-	Inconnu
4529	A	Fenêtre métal brut (Dormant extérieur)-Fe66	Centre Centre	Métal	Brut	Non mesuré	-	Inconnu
4530	A	Fenêtre métal brut (Volet)-Fe66	Haut Droite	Métal	Brut	Non mesuré	-	Inconnu
4531	A	Fenêtre métal brut (Dormant)-Fe67	Bas Gauche	Métal	Brut	Non mesuré	-	Inconnu
4532	A	Fenêtre métal brut (Ouvrant extérieur)-Fe67	Centre Gauche	Métal	Brut	Non mesuré	-	Inconnu
4533	A	Fenêtre métal brut (Ouvrant)-Fe67	Centre Gauche	Métal	Brut	Non mesuré	-	Inconnu
4534	A	Fenêtre métal brut (Dormant extérieur)-Fe67	Haut Centre	Métal	Brut	Non mesuré	-	Inconnu
4535	A	Fenêtre métal brut (Volet)-Fe67	Bas Gauche	Métal	Brut	Non mesuré	-	Inconnu
4536	A	Fenêtre métal brut (Dormant)-Fe68	Bas Centre	Métal	Brut	Non mesuré	-	Inconnu
4537	A	Fenêtre métal brut (Ouvrant extérieur)-Fe68	Centre Droite	Métal	Brut	Non mesuré	-	Inconnu
4538	A	Fenêtre métal brut (Ouvrant)-Fe68	Haut Centre	Métal	Brut	Non mesuré	-	Inconnu
4539	A	Fenêtre métal brut (Dormant extérieur)-Fe68	Bas Centre	Métal	Brut	Non mesuré	-	Inconnu
4540	A	Fenêtre métal brut (Volet)-Fe68	Centre Gauche	Métal	Brut	Non mesuré	-	Inconnu
4541	A	Fenêtre métal brut (Dormant)-Fe69	Centre Gauche	Métal	Brut	Non mesuré	-	Inconnu
4542	A	Fenêtre métal brut (Ouvrant extérieur)-Fe69	Bas Centre	Métal	Brut	Non mesuré	-	Inconnu
4543	A	Fenêtre métal brut (Ouvrant)-Fe69	Haut Gauche	Métal	Brut	Non mesuré	-	Inconnu
4544	A	Fenêtre métal brut (Dormant extérieur)-Fe69	Bas Centre	Métal	Brut	Non mesuré	-	Inconnu
4545	A	Fenêtre métal brut (Volet)-Fe69	Bas Droite	Métal	Brut	Non mesuré	-	Inconnu
4546	A	Fenêtre métal brut (Dormant)-Fe70	Bas Gauche	Métal	Brut	Non mesuré	-	Inconnu

N° de Mesure	Zone	Unité de diagnostic (UD)	Localisation de la mesure	Substrat	Revêtement	Valeurs ou constat visuel	Etat de conservation	Travaux envisagés
<b>CNMSS Bleu FO(3)-FO(4) - Vol 5 (Façade)</b>								
4547	A	Fenêtre métal brut (Ouvrant extérieur)-Fe70	Haut Gauche	Métal	Brut	Non mesuré	-	Inconnu
4548	A	Fenêtre métal brut (Ouvrant)-Fe70	Centre Centre	Métal	Brut	Non mesuré	-	Inconnu
4549	A	Fenêtre métal brut (Dormant extérieur)-Fe70	Bas Droite	Métal	Brut	Non mesuré	-	Inconnu
4550	A	Fenêtre métal brut (Volet)-Fe70	Bas Centre	Métal	Brut	Non mesuré	-	Inconnu
4551	A	Fenêtre métal brut (Dormant)-Fe71	Centre Centre	Métal	Brut	Non mesuré	-	Inconnu
4552	A	Fenêtre métal brut (Ouvrant extérieur)-Fe71	Centre Centre	Métal	Brut	Non mesuré	-	Inconnu
4553	A	Fenêtre métal brut (Ouvrant)-Fe71	Haut Droite	Métal	Brut	Non mesuré	-	Inconnu
4554	A	Fenêtre métal brut (Dormant extérieur)-Fe71	Haut Gauche	Métal	Brut	Non mesuré	-	Inconnu
4555	A	Fenêtre métal brut (Volet)-Fe71	Haut Gauche	Métal	Brut	Non mesuré	-	Inconnu
4556	A	Fenêtre métal brut (Dormant)-Fe72	Haut Gauche	Métal	Brut	Non mesuré	-	Inconnu
4557	A	Fenêtre métal brut (Ouvrant extérieur)-Fe72	Haut Gauche	Métal	Brut	Non mesuré	-	Inconnu
4558	A	Fenêtre métal brut (Ouvrant)-Fe72	Centre Droite	Métal	Brut	Non mesuré	-	Inconnu
4559	A	Fenêtre métal brut (Dormant extérieur)-Fe72	Bas Gauche	Métal	Brut	Non mesuré	-	Inconnu
4560	A	Fenêtre métal brut (Volet)-Fe72	Bas Droite	Métal	Brut	Non mesuré	-	Inconnu
4561	A	Fenêtre métal brut (Dormant)-Fe73	Haut Gauche	Métal	Brut	Non mesuré	-	Inconnu
4562	A	Fenêtre métal brut (Ouvrant extérieur)-Fe73	Centre Gauche	Métal	Brut	Non mesuré	-	Inconnu
4563	A	Fenêtre métal brut (Ouvrant)-Fe73	Bas Gauche	Métal	Brut	Non mesuré	-	Inconnu
4564	A	Fenêtre métal brut (Dormant extérieur)-Fe73	Centre Gauche	Métal	Brut	Non mesuré	-	Inconnu
4565	A	Fenêtre métal brut (Volet)-Fe73	Centre Droite	Métal	Brut	Non mesuré	-	Inconnu
4566	A	Fenêtre métal brut (Dormant)-Fe74	Haut Centre	Métal	Brut	Non mesuré	-	Inconnu
4567	A	Fenêtre métal brut (Ouvrant extérieur)-Fe74	Haut Gauche	Métal	Brut	Non mesuré	-	Inconnu
4568	A	Fenêtre métal brut (Ouvrant)-Fe74	Centre Gauche	Métal	Brut	Non mesuré	-	Inconnu
4569	A	Fenêtre métal brut (Dormant extérieur)-Fe74	Bas Droite	Métal	Brut	Non mesuré	-	Inconnu

N° de Mesure	Zone	Unité de diagnostic (UD)	Localisation de la mesure	Substrat	Revêtement	Valeurs ou constat visuel	Etat de conservation	Travaux envisagés
<b>CNMSS Bleu FO(3)-FO(4) - Vol 5 (Façade)</b>								
4570	A	Fenêtre métal brut (Volet)-Fe74	Haut Centre	Métal	Brut	Non mesuré	-	Inconnu
4571	A	Fenêtre métal brut (Dormant)-Fe75	Centre Gauche	Métal	Brut	Non mesuré	-	Inconnu
4572	A	Fenêtre métal brut (Ouvrant extérieur)-Fe75	Haut Centre	Métal	Brut	Non mesuré	-	Inconnu
4573	A	Fenêtre métal brut (Ouvrant)-Fe75	Bas Centre	Métal	Brut	Non mesuré	-	Inconnu
4574	A	Fenêtre métal brut (Dormant extérieur)-Fe75	Haut Gauche	Métal	Brut	Non mesuré	-	Inconnu
4575	A	Fenêtre métal brut (Volet)-Fe75	Haut Gauche	Métal	Brut	Non mesuré	-	Inconnu
4576	A	Fenêtre métal brut (Dormant)-Fe76	Bas Centre	Métal	Brut	Non mesuré	-	Inconnu
4577	A	Fenêtre métal brut (Ouvrant extérieur)-Fe76	Bas Gauche	Métal	Brut	Non mesuré	-	Inconnu
4578	A	Fenêtre métal brut (Ouvrant)-Fe76	Haut Droite	Métal	Brut	Non mesuré	-	Inconnu
4579	A	Fenêtre métal brut (Dormant extérieur)-Fe76	Centre Droite	Métal	Brut	Non mesuré	-	Inconnu
4580	A	Fenêtre métal brut (Volet)-Fe76	Centre Centre	Métal	Brut	Non mesuré	-	Inconnu
4581	A	Fenêtre métal brut (Dormant)-Fe77	Bas Centre	Métal	Brut	Non mesuré	-	Inconnu
4582	A	Fenêtre métal brut (Ouvrant extérieur)-Fe77	Haut Gauche	Métal	Brut	Non mesuré	-	Inconnu
4583	A	Fenêtre métal brut (Ouvrant)-Fe77	Bas Centre	Métal	Brut	Non mesuré	-	Inconnu
4584	A	Fenêtre métal brut (Dormant extérieur)-Fe77	Bas Centre	Métal	Brut	Non mesuré	-	Inconnu
4585	A	Fenêtre métal brut (Volet)-Fe77	Bas Gauche	Métal	Brut	Non mesuré	-	Inconnu
4586	A	Fenêtre métal brut (Dormant)-Fe78	Centre Centre	Métal	Brut	Non mesuré	-	Inconnu
4587	A	Fenêtre métal brut (Ouvrant extérieur)-Fe78	Centre Gauche	Métal	Brut	Non mesuré	-	Inconnu
4588	A	Fenêtre métal brut (Ouvrant)-Fe78	Bas Gauche	Métal	Brut	Non mesuré	-	Inconnu
4589	A	Fenêtre métal brut (Dormant extérieur)-Fe78	Haut Centre	Métal	Brut	Non mesuré	-	Inconnu
4590	A	Fenêtre métal brut (Volet)-Fe78	Bas Gauche	Métal	Brut	Non mesuré	-	Inconnu
4591	A	Fenêtre métal brut (Dormant)-Fe79	Centre Gauche	Métal	Brut	Non mesuré	-	Inconnu
4592	A	Fenêtre métal brut (Ouvrant extérieur)-Fe79	Haut Droite	Métal	Brut	Non mesuré	-	Inconnu





Plomb

N° de Mesure	Zone	Unité de diagnostic (UD)	Localisation de la mesure	Substrat	Revêtement	Valeurs ou constat visuel	Etat de conservation	Travaux envisagés
CNMSS Bleu FO(3)-FO(4) - Vol 5 (Façade)								
4593	A	Fenêtre métal brut (Ouvrant)-Fe79	Haut Centre	Métal	Brut	Non mesuré	-	Inconnu
4594	A	Fenêtre métal brut (Dormant extérieur)-Fe79	Haut Gauche	Métal	Brut	Non mesuré	-	Inconnu
4595	A	Fenêtre métal brut (Volet)-Fe79	Centre Gauche	Métal	Brut	Non mesuré	-	Inconnu
4596	A	Fenêtre métal brut (Dormant)-Fe80	Haut Centre	Métal	Brut	Non mesuré	-	Inconnu
4597	A	Fenêtre métal brut (Ouvrant extérieur)-Fe80	Centre Droite	Métal	Brut	Non mesuré	-	Inconnu
4598	A	Fenêtre métal brut (Ouvrant)-Fe80	Centre Centre	Métal	Brut	Non mesuré	-	Inconnu
4599	A	Fenêtre métal brut (Dormant extérieur)-Fe80	Centre Droite	Métal	Brut	Non mesuré	-	Inconnu
4600	A	Fenêtre métal brut (Volet)-Fe80	Haut Droite	Métal	Brut	Non mesuré	-	Inconnu
4601	A	Fenêtre métal brut (Dormant)-Fe81	Bas Droite	Métal	Brut	Non mesuré	-	Inconnu
4602	A	Fenêtre métal brut (Ouvrant extérieur)-Fe81	Bas Gauche	Métal	Brut	Non mesuré	-	Inconnu
4603	A	Fenêtre métal brut (Ouvrant)-Fe81	Haut Droite	Métal	Brut	Non mesuré	-	Inconnu
4604	A	Fenêtre métal brut (Dormant extérieur)-Fe81	Haut Centre	Métal	Brut	Non mesuré	-	Inconnu
4605	A	Fenêtre métal brut (Volet)-Fe81	Centre Gauche	Métal	Brut	Non mesuré	-	Inconnu
4606	A	Fenêtre métal brut (Dormant)-Fe82	Centre Centre	Métal	Brut	Non mesuré	-	Inconnu
4607	A	Fenêtre métal brut (Ouvrant extérieur)-Fe82	Haut Gauche	Métal	Brut	Non mesuré	-	Inconnu
4608	A	Fenêtre métal brut (Ouvrant)-Fe82	Centre Centre	Métal	Brut	Non mesuré	-	Inconnu
4609	A	Fenêtre métal brut (Dormant extérieur)-Fe82	Centre Centre	Métal	Brut	Non mesuré	-	Inconnu
4610	A	Fenêtre métal brut (Volet)-Fe82	Bas Droite	Métal	Brut	Non mesuré	-	Inconnu
4611	A	Fenêtre métal brut (Dormant)-Fe83	Haut Droite	Métal	Brut	Non mesuré	-	Inconnu
4612	A	Fenêtre métal brut (Ouvrant extérieur)-Fe83	Bas Droite	Métal	Brut	Non mesuré	-	Inconnu
4613	A	Fenêtre métal brut (Ouvrant)-Fe83	Centre Gauche	Métal	Brut	Non mesuré	-	Inconnu
4614	A	Fenêtre métal brut (Dormant extérieur)-Fe83	Centre Gauche	Métal	Brut	Non mesuré	-	Inconnu
4615	A	Fenêtre métal brut (Volet)-Fe83	Bas Centre	Métal	Brut	Non mesuré	-	Inconnu

N° de Mesure	Zone	Unité de diagnostic (UD)	Localisation de la mesure	Substrat	Revêtement	Valeurs ou constat visuel	Etat de conservation	Travaux envisagés
<b>CNMSS Bleu FO(3)-FO(4) - Vol 5 (Façade)</b>								
4616	A	Fenêtre métal brut (Dormant)-Fe84	Centre Centre	Métal	Brut	Non mesuré	-	Inconnu
4617	A	Fenêtre métal brut (Ouvrant extérieur)-Fe84	Centre Centre	Métal	Brut	Non mesuré	-	Inconnu
4618	A	Fenêtre métal brut (Ouvrant)-Fe84	Centre Gauche	Métal	Brut	Non mesuré	-	Inconnu
4619	A	Fenêtre métal brut (Dormant extérieur)-Fe84	Haut Droite	Métal	Brut	Non mesuré	-	Inconnu
4620	A	Fenêtre métal brut (Volet)-Fe84	Haut Gauche	Métal	Brut	Non mesuré	-	Inconnu
4621	A	Fenêtre métal brut (Dormant)-Fe85	Centre Gauche	Métal	Brut	Non mesuré	-	Inconnu
4622	A	Fenêtre métal brut (Ouvrant extérieur)-Fe85	Centre Centre	Métal	Brut	Non mesuré	-	Inconnu
4623	A	Fenêtre métal brut (Ouvrant)-Fe85	Bas Droite	Métal	Brut	Non mesuré	-	Inconnu
4624	A	Fenêtre métal brut (Dormant extérieur)-Fe85	Bas Gauche	Métal	Brut	Non mesuré	-	Inconnu
4625	A	Fenêtre métal brut (Volet)-Fe85	Centre Droite	Métal	Brut	Non mesuré	-	Inconnu
4626	A	Fenêtre métal brut (Dormant)-Fe86	Centre Centre	Métal	Brut	Non mesuré	-	Inconnu
4627	A	Fenêtre métal brut (Ouvrant extérieur)-Fe86	Bas Gauche	Métal	Brut	Non mesuré	-	Inconnu
4628	A	Fenêtre métal brut (Ouvrant)-Fe86	Centre Centre	Métal	Brut	Non mesuré	-	Inconnu
4629	A	Fenêtre métal brut (Dormant extérieur)-Fe86	Haut Gauche	Métal	Brut	Non mesuré	-	Inconnu
4630	A	Fenêtre métal brut (Volet)-Fe86	Bas Gauche	Métal	Brut	Non mesuré	-	Inconnu
4631	A	Fenêtre métal brut (Dormant)-Fe87	Centre Droite	Métal	Brut	Non mesuré	-	Inconnu
4632	A	Fenêtre métal brut (Ouvrant extérieur)-Fe87	Bas Droite	Métal	Brut	Non mesuré	-	Inconnu
4633	A	Fenêtre métal brut (Ouvrant)-Fe87	Haut Droite	Métal	Brut	Non mesuré	-	Inconnu
4634	A	Fenêtre métal brut (Dormant extérieur)-Fe87	Centre Centre	Métal	Brut	Non mesuré	-	Inconnu
4635	A	Fenêtre métal brut (Volet)-Fe87	Haut Centre	Métal	Brut	Non mesuré	-	Inconnu
4636	A	Fenêtre métal brut (Dormant)-Fe88	Centre Centre	Métal	Brut	Non mesuré	-	Inconnu
4637	A	Fenêtre métal brut (Ouvrant extérieur)-Fe88	Bas Droite	Métal	Brut	Non mesuré	-	Inconnu
4638	A	Fenêtre métal brut (Ouvrant)-Fe88	Haut Gauche	Métal	Brut	Non mesuré	-	Inconnu

N° de Mesure	Zone	Unité de diagnostic (UD)	Localisation de la mesure	Substrat	Revêtement	Valeurs ou constat visuel	Etat de conservation	Travaux envisagés
<b>CNMSS Bleu FO(3)-FO(4) - Vol 5 (Façade)</b>								
4639	A	Fenêtre métal brut (Dormant extérieur)-Fe88	Centre Droite	Métal	Brut	Non mesuré	-	Inconnu
4640	A	Fenêtre métal brut (Volet)-Fe88	Bas Centre	Métal	Brut	Non mesuré	-	Inconnu
4641	A	Fenêtre métal brut (Dormant)-Fe89	Bas Gauche	Métal	Brut	Non mesuré	-	Inconnu
4642	A	Fenêtre métal brut (Ouvrant extérieur)-Fe89	Bas Centre	Métal	Brut	Non mesuré	-	Inconnu
4643	A	Fenêtre métal brut (Ouvrant)-Fe89	Centre Gauche	Métal	Brut	Non mesuré	-	Inconnu
4644	A	Fenêtre métal brut (Dormant extérieur)-Fe89	Haut Centre	Métal	Brut	Non mesuré	-	Inconnu
4645	A	Fenêtre métal brut (Volet)-Fe89	Bas Centre	Métal	Brut	Non mesuré	-	Inconnu
4646	A	Fenêtre métal brut (Dormant)-Fe90	Haut Droite	Métal	Brut	Non mesuré	-	Inconnu
4647	A	Fenêtre métal brut (Ouvrant extérieur)-Fe90	Haut Centre	Métal	Brut	Non mesuré	-	Inconnu
4648	A	Fenêtre métal brut (Ouvrant)-Fe90	Bas Gauche	Métal	Brut	Non mesuré	-	Inconnu
4649	A	Fenêtre métal brut (Dormant extérieur)-Fe90	Haut Gauche	Métal	Brut	Non mesuré	-	Inconnu
4650	A	Fenêtre métal brut (Volet)-Fe90	Haut Droite	Métal	Brut	Non mesuré	-	Inconnu
4651	A	Fenêtre métal brut (Dormant)-Fe91	Centre Centre	Métal	Brut	Non mesuré	-	Inconnu
4652	A	Fenêtre métal brut (Ouvrant extérieur)-Fe91	Bas Centre	Métal	Brut	Non mesuré	-	Inconnu
4653	A	Fenêtre métal brut (Ouvrant)-Fe91	Bas Gauche	Métal	Brut	Non mesuré	-	Inconnu
4654	A	Fenêtre métal brut (Dormant extérieur)-Fe91	Centre Gauche	Métal	Brut	Non mesuré	-	Inconnu
4655	A	Fenêtre métal brut (Volet)-Fe91	Haut Droite	Métal	Brut	Non mesuré	-	Inconnu
4656	A	Fenêtre métal brut (Dormant)-Fe92	Bas Droite	Métal	Brut	Non mesuré	-	Inconnu
4657	A	Fenêtre métal brut (Ouvrant extérieur)-Fe92	Bas Gauche	Métal	Brut	Non mesuré	-	Inconnu
4658	A	Fenêtre métal brut (Ouvrant)-Fe92	Haut Centre	Métal	Brut	Non mesuré	-	Inconnu
4659	A	Fenêtre métal brut (Dormant extérieur)-Fe92	Bas Gauche	Métal	Brut	Non mesuré	-	Inconnu
4660	A	Fenêtre métal brut (Volet)-Fe92	Bas Droite	Métal	Brut	Non mesuré	-	Inconnu
4661	A	Fenêtre métal brut (Dormant)-Fe93	Bas Centre	Métal	Brut	Non mesuré	-	Inconnu

N° de Mesure	Zone	Unité de diagnostic (UD)	Localisation de la mesure	Substrat	Revêtement	Valeurs ou constat visuel	Etat de conservation	Travaux envisagés
<b>CNMSS Bleu FO(3)-FO(4) - Vol 5 (Façade)</b>								
4662	A	Fenêtre métal brut (Ouvrant extérieur)-Fe93	Centre Gauche	Métal	Brut	Non mesuré	-	Inconnu
4663	A	Fenêtre métal brut (Ouvrant)-Fe93	Bas Gauche	Métal	Brut	Non mesuré	-	Inconnu
4664	A	Fenêtre métal brut (Dormant extérieur)-Fe93	Haut Droite	Métal	Brut	Non mesuré	-	Inconnu
4665	A	Fenêtre métal brut (Volet)-Fe93	Haut Gauche	Métal	Brut	Non mesuré	-	Inconnu
4666	A	Fenêtre métal brut (Dormant)-Fe94	Centre Centre	Métal	Brut	Non mesuré	-	Inconnu
4667	A	Fenêtre métal brut (Ouvrant extérieur)-Fe94	Centre Droite	Métal	Brut	Non mesuré	-	Inconnu
4668	A	Fenêtre métal brut (Ouvrant)-Fe94	Haut Centre	Métal	Brut	Non mesuré	-	Inconnu
4669	A	Fenêtre métal brut (Dormant extérieur)-Fe94	Haut Gauche	Métal	Brut	Non mesuré	-	Inconnu
4670	A	Fenêtre métal brut (Volet)-Fe94	Haut Centre	Métal	Brut	Non mesuré	-	Inconnu
4671	A	Fenêtre métal brut (Dormant)-Fe95	Haut Gauche	Métal	Brut	Non mesuré	-	Inconnu
4672	A	Fenêtre métal brut (Ouvrant extérieur)-Fe95	Haut Centre	Métal	Brut	Non mesuré	-	Inconnu
4673	A	Fenêtre métal brut (Ouvrant)-Fe95	Haut Gauche	Métal	Brut	Non mesuré	-	Inconnu
4674	A	Fenêtre métal brut (Dormant extérieur)-Fe95	Centre Centre	Métal	Brut	Non mesuré	-	Inconnu
4675	A	Fenêtre métal brut (Volet)-Fe95	Haut Gauche	Métal	Brut	Non mesuré	-	Inconnu
4676	A	Fenêtre métal brut (Dormant)-Fe96	Bas Centre	Métal	Brut	Non mesuré	-	Inconnu
4677	A	Fenêtre métal brut (Ouvrant extérieur)-Fe96	Haut Centre	Métal	Brut	Non mesuré	-	Inconnu
4678	A	Fenêtre métal brut (Ouvrant)-Fe96	Bas Centre	Métal	Brut	Non mesuré	-	Inconnu
4679	A	Fenêtre métal brut (Dormant extérieur)-Fe96	Haut Gauche	Métal	Brut	Non mesuré	-	Inconnu
4680	A	Fenêtre métal brut (Volet)-Fe96	Bas Centre	Métal	Brut	Non mesuré	-	Inconnu
4681	A	Fenêtre métal brut (Dormant)-Fe97	Centre Gauche	Métal	Brut	Non mesuré	-	Inconnu
4682	A	Fenêtre métal brut (Ouvrant extérieur)-Fe97	Centre Droite	Métal	Brut	Non mesuré	-	Inconnu
4683	A	Fenêtre métal brut (Ouvrant)-Fe97	Centre Centre	Métal	Brut	Non mesuré	-	Inconnu
4684	A	Fenêtre métal brut (Dormant extérieur)-Fe97	Bas Centre	Métal	Brut	Non mesuré	-	Inconnu

N° de Mesure	Zone	Unité de diagnostic (UD)	Localisation de la mesure	Substrat	Revêtement	Valeurs ou constat visuel	Etat de conservation	Travaux envisagés
CNMSS Bleu FO(3)-FO(4) - Vol 5 (Façade)								
4685	A	Fenêtre métal brut (Volet)-Fe97	Centre Centre	Métal	Brut	Non mesuré	-	Inconnu
4686	A	Fenêtre métal brut (Dormant)-Fe98	Bas Gauche	Métal	Brut	Non mesuré	-	Inconnu
4687	A	Fenêtre métal brut (Ouvrant extérieur)-Fe98	Centre Droite	Métal	Brut	Non mesuré	-	Inconnu
4688	A	Fenêtre métal brut (Ouvrant)-Fe98	Haut Centre	Métal	Brut	Non mesuré	-	Inconnu
4689	A	Fenêtre métal brut (Dormant extérieur)-Fe98	Centre Gauche	Métal	Brut	Non mesuré	-	Inconnu
4690	A	Fenêtre métal brut (Volet)-Fe98	Centre Gauche	Métal	Brut	Non mesuré	-	Inconnu
4691	A	Fenêtre métal brut (Dormant)-Fe99	Haut Centre	Métal	Brut	Non mesuré	-	Inconnu
4692	A	Fenêtre métal brut (Ouvrant extérieur)-Fe99	Haut Droite	Métal	Brut	Non mesuré	-	Inconnu
4693	A	Fenêtre métal brut (Ouvrant)-Fe99	Bas Centre	Métal	Brut	Non mesuré	-	Inconnu
4694	A	Fenêtre métal brut (Dormant extérieur)-Fe99	Bas Centre	Métal	Brut	Non mesuré	-	Inconnu
4695	A	Fenêtre métal brut (Volet)-Fe99	Centre Centre	Métal	Brut	Non mesuré	-	Inconnu
4696	A	Fenêtre métal brut (Dormant)-Fe100	Bas Droite	Métal	Brut	Non mesuré	-	Inconnu
4697	A	Fenêtre métal brut (Ouvrant extérieur)-Fe100	Bas Droite	Métal	Brut	Non mesuré	-	Inconnu
4698	A	Fenêtre métal brut (Ouvrant)-Fe100	Centre Centre	Métal	Brut	Non mesuré	-	Inconnu
4699	A	Fenêtre métal brut (Dormant extérieur)-Fe100	Haut Gauche	Métal	Brut	Non mesuré	-	Inconnu
4700	A	Fenêtre métal brut (Volet)-Fe100	Bas Gauche	Métal	Brut	Non mesuré	-	Inconnu
4701	A	Fenêtre métal brut (Dormant)-Fe101	Centre Droite	Métal	Brut	Non mesuré	-	Inconnu
4702	A	Fenêtre métal brut (Ouvrant extérieur)-Fe101	Bas Centre	Métal	Brut	Non mesuré	-	Inconnu
4703	A	Fenêtre métal brut (Ouvrant)-Fe101	Haut Gauche	Métal	Brut	Non mesuré	-	Inconnu
4704	A	Fenêtre métal brut (Dormant extérieur)-Fe101	Bas Centre	Métal	Brut	Non mesuré	-	Inconnu
4705	A	Fenêtre métal brut (Volet)-Fe101	Bas Centre	Métal	Brut	Non mesuré	-	Inconnu
4706	A	Fenêtre métal brut (Dormant)-Fe102	Centre Droite	Métal	Brut	Non mesuré	-	Inconnu
4707	A	Fenêtre métal brut (Ouvrant extérieur)-Fe102	Centre Centre	Métal	Brut	Non mesuré	-	Inconnu



N° de Mesure	Zone	Unité de diagnostic (UD)	Localisation de la mesure	Substrat	Revêtement	Valeurs ou constat visuel	Etat de conservation	Travaux envisagés
<b>CNMSS Bleu FO(3)-FO(4) - Vol 5 (Façade)</b>								
4708	A	Fenêtre métal brut (Ouvrant)-Fe102	Bas Droite	Métal	Brut	Non mesuré	-	Inconnu
4709	A	Fenêtre métal brut (Dormant extérieur)-Fe102	Haut Droite	Métal	Brut	Non mesuré	-	Inconnu
4710	A	Fenêtre métal brut (Volet)-Fe102	Haut Droite	Métal	Brut	Non mesuré	-	Inconnu
4711	A	Fenêtre métal brut (Dormant)-Fe103	Bas Droite	Métal	Brut	Non mesuré	-	Inconnu
4712	A	Fenêtre métal brut (Ouvrant extérieur)-Fe103	Haut Centre	Métal	Brut	Non mesuré	-	Inconnu
4713	A	Fenêtre métal brut (Ouvrant)-Fe103	Haut Centre	Métal	Brut	Non mesuré	-	Inconnu
4714	A	Fenêtre métal brut (Dormant extérieur)-Fe103	Centre Droite	Métal	Brut	Non mesuré	-	Inconnu
4715	A	Fenêtre métal brut (Volet)-Fe103	Centre Droite	Métal	Brut	Non mesuré	-	Inconnu
4716	A	Fenêtre métal brut (Dormant)-Fe104	Haut Droite	Métal	Brut	Non mesuré	-	Inconnu
4717	A	Fenêtre métal brut (Ouvrant extérieur)-Fe104	Haut Droite	Métal	Brut	Non mesuré	-	Inconnu
4718	A	Fenêtre métal brut (Ouvrant)-Fe104	Centre Centre	Métal	Brut	Non mesuré	-	Inconnu
4719	A	Fenêtre métal brut (Dormant extérieur)-Fe104	Haut Gauche	Métal	Brut	Non mesuré	-	Inconnu
4720	A	Fenêtre métal brut (Volet)-Fe104	Centre Centre	Métal	Brut	Non mesuré	-	Inconnu
4721	A	Fenêtre métal brut (Dormant)-Fe105	Centre Droite	Métal	Brut	Non mesuré	-	Inconnu
4722	A	Fenêtre métal brut (Ouvrant extérieur)-Fe105	Haut Gauche	Métal	Brut	Non mesuré	-	Inconnu
4723	A	Fenêtre métal brut (Ouvrant)-Fe105	Bas Droite	Métal	Brut	Non mesuré	-	Inconnu
4724	A	Fenêtre métal brut (Dormant extérieur)-Fe105	Bas Gauche	Métal	Brut	Non mesuré	-	Inconnu
4725	A	Fenêtre métal brut (Volet)-Fe105	Haut Gauche	Métal	Brut	Non mesuré	-	Inconnu
4726	A	Fenêtre métal brut (Dormant)-Fe106	Haut Droite	Métal	Brut	Non mesuré	-	Inconnu
4727	A	Fenêtre métal brut (Ouvrant extérieur)-Fe106	Bas Centre	Métal	Brut	Non mesuré	-	Inconnu
4728	A	Fenêtre métal brut (Ouvrant)-Fe106	Haut Gauche	Métal	Brut	Non mesuré	-	Inconnu
4729	A	Fenêtre métal brut (Dormant extérieur)-Fe106	Centre Droite	Métal	Brut	Non mesuré	-	Inconnu
4730	A	Fenêtre métal brut (Volet)-Fe106	Haut Centre	Métal	Brut	Non mesuré	-	Inconnu

N° de Mesure	Zone	Unité de diagnostic (UD)	Localisation de la mesure	Substrat	Revêtement	Valeurs ou constat visuel	Etat de conservation	Travaux envisagés
CNMSS Bleu FO(3)-FO(4) - Vol 5 (Façade)								
4731	A	Fenêtre métal brut (Dormant)-Fe107	Centre Centre	Métal	Brut	Non mesuré	-	Inconnu
4732	A	Fenêtre métal brut (Ouvrant extérieur)-Fe107	Haut Gauche	Métal	Brut	Non mesuré	-	Inconnu
4733	A	Fenêtre métal brut (Ouvrant)-Fe107	Centre Centre	Métal	Brut	Non mesuré	-	Inconnu
4734	A	Fenêtre métal brut (Dormant extérieur)-Fe107	Haut Gauche	Métal	Brut	Non mesuré	-	Inconnu
4735	A	Fenêtre métal brut (Volet)-Fe107	Haut Gauche	Métal	Brut	Non mesuré	-	Inconnu
4736	A	Fenêtre métal brut (Dormant)-Fe108	Haut Droite	Métal	Brut	Non mesuré	-	Inconnu
4737	A	Fenêtre métal brut (Ouvrant extérieur)-Fe108	Haut Droite	Métal	Brut	Non mesuré	-	Inconnu
4738	A	Fenêtre métal brut (Ouvrant)-Fe108	Haut Centre	Métal	Brut	Non mesuré	-	Inconnu
4739	A	Fenêtre métal brut (Dormant extérieur)-Fe108	Centre Droite	Métal	Brut	Non mesuré	-	Inconnu
4740	A	Fenêtre métal brut (Volet)-Fe108	Centre Gauche	Métal	Brut	Non mesuré	-	Inconnu
4741	A	Fenêtre métal brut (Dormant)-Fe109	Haut Centre	Métal	Brut	Non mesuré	-	Inconnu
4742	A	Fenêtre métal brut (Ouvrant extérieur)-Fe109	Centre Gauche	Métal	Brut	Non mesuré	-	Inconnu
4743	A	Fenêtre métal brut (Ouvrant)-Fe109	Bas Droite	Métal	Brut	Non mesuré	-	Inconnu
4744	A	Fenêtre métal brut (Dormant extérieur)-Fe109	Centre Gauche	Métal	Brut	Non mesuré	-	Inconnu
4745	A	Fenêtre métal brut (Volet)-Fe109	Haut Gauche	Métal	Brut	Non mesuré	-	Inconnu
4746	A	Fenêtre métal brut (Dormant)-Fe110	Haut Droite	Métal	Brut	Non mesuré	-	Inconnu
4747	A	Fenêtre métal brut (Ouvrant extérieur)-Fe110	Haut Centre	Métal	Brut	Non mesuré	-	Inconnu
4748	A	Fenêtre métal brut (Ouvrant)-Fe110	Centre Gauche	Métal	Brut	Non mesuré	-	Inconnu
4749	A	Fenêtre métal brut (Dormant extérieur)-Fe110	Centre Gauche	Métal	Brut	Non mesuré	-	Inconnu
4750	A	Fenêtre métal brut (Volet)-Fe110	Haut Droite	Métal	Brut	Non mesuré	-	Inconnu
4751	A	Fenêtre métal brut (Dormant)-Fe111	Centre Centre	Métal	Brut	Non mesuré	-	Inconnu
4752	A	Fenêtre métal brut (Ouvrant extérieur)-Fe111	Haut Gauche	Métal	Brut	Non mesuré	-	Inconnu
4753	A	Fenêtre métal brut (Ouvrant)-Fe111	Centre Centre	Métal	Brut	Non mesuré	-	Inconnu

N° de Mesure	Zone	Unité de diagnostic (UD)	Localisation de la mesure	Substrat	Revêtement	Valeurs ou constat visuel	Etat de conservation	Travaux envisagés
<b>CNMSS Bleu FO(3)-FO(4) - Vol 5 (Façade)</b>								
4754	A	Fenêtre métal brut (Dormant extérieur)-Fe111	Centre Centre	Métal	Brut	Non mesuré	-	Inconnu
4755	A	Fenêtre métal brut (Volet)-Fe111	Centre Centre	Métal	Brut	Non mesuré	-	Inconnu
4756	A	Fenêtre métal brut (Dormant)-Fe112	Haut Droite	Métal	Brut	Non mesuré	-	Inconnu
4757	A	Fenêtre métal brut (Ouvrant extérieur)-Fe112	Haut Centre	Métal	Brut	Non mesuré	-	Inconnu
4758	A	Fenêtre métal brut (Ouvrant)-Fe112	Bas Droite	Métal	Brut	Non mesuré	-	Inconnu
4759	A	Fenêtre métal brut (Dormant extérieur)-Fe112	Haut Centre	Métal	Brut	Non mesuré	-	Inconnu
4760	A	Fenêtre métal brut (Volet)-Fe112	Centre Gauche	Métal	Brut	Non mesuré	-	Inconnu
4761	A	Fenêtre métal brut (Dormant)-Fe113	Haut Gauche	Métal	Brut	Non mesuré	-	Inconnu
4762	A	Fenêtre métal brut (Ouvrant extérieur)-Fe113	Haut Gauche	Métal	Brut	Non mesuré	-	Inconnu
4763	A	Fenêtre métal brut (Ouvrant)-Fe113	Haut Gauche	Métal	Brut	Non mesuré	-	Inconnu
4764	A	Fenêtre métal brut (Dormant extérieur)-Fe113	Bas Gauche	Métal	Brut	Non mesuré	-	Inconnu
4765	A	Fenêtre métal brut (Volet)-Fe113	Haut Gauche	Métal	Brut	Non mesuré	-	Inconnu
4766	A	Fenêtre métal brut (Dormant)-Fe114	Centre Gauche	Métal	Brut	Non mesuré	-	Inconnu
4767	A	Fenêtre métal brut (Ouvrant extérieur)-Fe114	Centre Gauche	Métal	Brut	Non mesuré	-	Inconnu
4768	A	Fenêtre métal brut (Ouvrant)-Fe114	Bas Gauche	Métal	Brut	Non mesuré	-	Inconnu
4769	A	Fenêtre métal brut (Dormant extérieur)-Fe114	Bas Droite	Métal	Brut	Non mesuré	-	Inconnu
4770	A	Fenêtre métal brut (Volet)-Fe114	Centre Centre	Métal	Brut	Non mesuré	-	Inconnu
4771	A	Fenêtre métal brut (Dormant)-Fe115	Bas Centre	Métal	Brut	Non mesuré	-	Inconnu
4772	A	Fenêtre métal brut (Ouvrant extérieur)-Fe115	Bas Centre	Métal	Brut	Non mesuré	-	Inconnu
4773	A	Fenêtre métal brut (Ouvrant)-Fe115	Centre Droite	Métal	Brut	Non mesuré	-	Inconnu
4774	A	Fenêtre métal brut (Dormant extérieur)-Fe115	Centre Droite	Métal	Brut	Non mesuré	-	Inconnu
4775	A	Fenêtre métal brut (Volet)-Fe115	Bas Gauche	Métal	Brut	Non mesuré	-	Inconnu
4776	A	Fenêtre métal brut (Dormant)-Fe116	Centre Centre	Métal	Brut	Non mesuré	-	Inconnu

N° de Mesure	Zone	Unité de diagnostic (UD)	Localisation de la mesure	Substrat	Revêtement	Valeurs ou constat visuel	Etat de conservation	Travaux envisagés
CNMSS Bleu FO(3)-FO(4) - Vol 5 (Façade)								
4777	A	Fenêtre métal brut (Ouvrant extérieur)-Fe116	Centre Centre	Métal	Brut	Non mesuré	-	Inconnu
4778	A	Fenêtre métal brut (Ouvrant)-Fe116	Bas Centre	Métal	Brut	Non mesuré	-	Inconnu
4779	A	Fenêtre métal brut (Dormant extérieur)-Fe116	Haut Centre	Métal	Brut	Non mesuré	-	Inconnu
4780	A	Fenêtre métal brut (Volet)-Fe116	Centre Centre	Métal	Brut	Non mesuré	-	Inconnu
4781	A	Fenêtre métal brut (Dormant)-Fe117	Bas Droite	Métal	Brut	Non mesuré	-	Inconnu
4782	A	Fenêtre métal brut (Ouvrant extérieur)-Fe117	Bas Centre	Métal	Brut	Non mesuré	-	Inconnu
4783	A	Fenêtre métal brut (Ouvrant)-Fe117	Haut Centre	Métal	Brut	Non mesuré	-	Inconnu
4784	A	Fenêtre métal brut (Dormant extérieur)-Fe117	Centre Droite	Métal	Brut	Non mesuré	-	Inconnu
4785	A	Fenêtre métal brut (Volet)-Fe117	Bas Centre	Métal	Brut	Non mesuré	-	Inconnu
4786	A	Fenêtre métal brut (Dormant)-Fe118	Haut Centre	Métal	Brut	Non mesuré	-	Inconnu
4787	A	Fenêtre métal brut (Ouvrant extérieur)-Fe118	Haut Gauche	Métal	Brut	Non mesuré	-	Inconnu
4788	A	Fenêtre métal brut (Ouvrant)-Fe118	Haut Gauche	Métal	Brut	Non mesuré	-	Inconnu
4789	A	Fenêtre métal brut (Dormant extérieur)-Fe118	Centre Centre	Métal	Brut	Non mesuré	-	Inconnu
4790	A	Fenêtre métal brut (Volet)-Fe118	Haut Centre	Métal	Brut	Non mesuré	-	Inconnu
4791	A	Fenêtre métal brut (Dormant)-Fe119	Centre Centre	Métal	Brut	Non mesuré	-	Inconnu
4792	A	Fenêtre métal brut (Ouvrant extérieur)-Fe119	Haut Droite	Métal	Brut	Non mesuré	-	Inconnu
4793	A	Fenêtre métal brut (Ouvrant)-Fe119	Centre Centre	Métal	Brut	Non mesuré	-	Inconnu
4794	A	Fenêtre métal brut (Dormant extérieur)-Fe119	Bas Centre	Métal	Brut	Non mesuré	-	Inconnu
4795	A	Fenêtre métal brut (Volet)-Fe119	Haut Centre	Métal	Brut	Non mesuré	-	Inconnu
4796	A	Fenêtre métal brut (Dormant)-Fe120	Haut Gauche	Métal	Brut	Non mesuré	-	Inconnu
4797	A	Fenêtre métal brut (Ouvrant extérieur)-Fe120	Centre Centre	Métal	Brut	Non mesuré	-	Inconnu
4798	A	Fenêtre métal brut (Ouvrant)-Fe120	Bas Gauche	Métal	Brut	Non mesuré	-	Inconnu
4799	A	Fenêtre métal brut (Dormant extérieur)-Fe120	Centre Gauche	Métal	Brut	Non mesuré	-	Inconnu

N° de Mesure	Zone	Unité de diagnostic (UD)	Localisation de la mesure	Substrat	Revêtement	Valeurs ou constat visuel	Etat de conservation	Travaux envisagés
<b>CNMSS Bleu FO(3)-FO(4) - Vol 5 (Façade)</b>								
4800	A	Fenêtre métal brut (Volet)-Fe120	Centre Centre	Métal	Brut	Non mesuré	-	Inconnu
4801	A	Mur ciment peint-Mur1	Centre Gauche	Ciment	Peinture	0,04 mg/cm²	Non dégradé	Inconnu
4802	A	Mur ciment peint-Mur1	Centre Centre	Ciment	Peinture	0,07 mg/cm²	Non dégradé	Inconnu
4803	A	Mur ciment peint-Mur1	Bas Centre	Ciment	Peinture	0,04 mg/cm²	Non dégradé	Inconnu
4804	A	Mur ciment peint-Mur2	Haut Gauche	Ciment	Peinture	0,05 mg/cm²	Non dégradé	Inconnu
4805	A	Mur ciment peint-Mur2	Haut Gauche	Ciment	Peinture	0,07 mg/cm²	Non dégradé	Inconnu
4806	A	Mur ciment peint-Mur2	Centre Droite	Ciment	Peinture	0,02 mg/cm²	Non dégradé	Inconnu
4807	A	Mur ciment peint-Mur3	Centre Gauche	Ciment	Peinture	0,03 mg/cm²	Non dégradé	Inconnu
4808	A	Mur ciment peint-Mur3	Centre Droite	Ciment	Peinture	0,07 mg/cm²	Non dégradé	Inconnu
4809	A	Mur ciment peint-Mur3	Centre Centre	Ciment	Peinture	0,09 mg/cm²	Non dégradé	Inconnu

Nombre total d'unités de Diagnostic : 372

N° de Mesure	Zone	Unité de diagnostic (UD)	Localisation de la mesure	Substrat	Revêtement	Valeurs ou constat visuel	Etat de conservation	Travaux envisagés
<b>CNMSS Bleu FS(1)-FS(2) - Vol 6 (Façade)</b>								
3948	A	Mur ciment peint-Mur1	Haut Gauche	Ciment	Peinture	0,04 mg/cm²	Non dégradé	Inconnu
3949	A	Mur ciment peint-Mur1	Bas Centre	Ciment	Peinture	0,06 mg/cm²	Non dégradé	Inconnu
3950	A	Mur ciment peint-Mur1	Centre Gauche	Ciment	Peinture	0,03 mg/cm²	Non dégradé	Inconnu
3951	A	Mur ciment peint-Mur2	Haut Gauche	Ciment	Peinture	0,05 mg/cm²	Non dégradé	Inconnu
3952	A	Mur ciment peint-Mur2	Centre Gauche	Ciment	Peinture	0,05 mg/cm²	Non dégradé	Inconnu
3953	A	Mur ciment peint-Mur2	Bas Droite	Ciment	Peinture	0,03 mg/cm²	Non dégradé	Inconnu
3954	A	Mur ciment peint-Mur3	Centre Centre	Ciment	Peinture	0,02 mg/cm²	Non dégradé	Inconnu
3955	A	Mur ciment peint-Mur3	Centre Gauche	Ciment	Peinture	0,04 mg/cm²	Non dégradé	Inconnu
3956	A	Mur ciment peint-Mur3	Centre Centre	Ciment	Peinture	0,08 mg/cm²	Non dégradé	Inconnu



N° de Mesure	Zone	Unité de diagnostic (UD)	Localisation de la mesure	Substrat	Revêtement	Valeurs ou constat visuel	Etat de conservation	Travaux envisagés
<b>CNMSS Bleu FS(1)-FS(2) - Vol 6 (Façade)</b>								
3957	A	Mur ciment peint-Mur4	Haut Centre	Ciment	Peinture	0,04 mg/cm <sup>2</sup>	Non dégradé	Inconnu
3958	A	Mur ciment peint-Mur4	Haut Centre	Ciment	Peinture	0,05 mg/cm <sup>2</sup>	Non dégradé	Inconnu
3959	A	Mur ciment peint-Mur4	Haut Centre	Ciment	Peinture	0,03 mg/cm <sup>2</sup>	Non dégradé	Inconnu
3960	A	Faïence brut (Faïence)-Faïence1	Bas Centre	Faïence	Brut	Non mesuré	-	Inconnu
3961	A	Faïence brut (Faïence)-Faïence2	Haut Droite	Faïence	Brut	Non mesuré	-	Inconnu
3962	A	Faïence brut (Faïence)-Faïence3	Haut Centre	Faïence	Brut	Non mesuré	-	Inconnu
3963	A	Faïence brut (Faïence)-Faïence4	Centre Droite	Faïence	Brut	Non mesuré	-	Inconnu
3964	A	Faïence brut (Faïence)-Faïence5	Centre Centre	Faïence	Brut	Non mesuré	-	Inconnu
3965	A	Faïence brut (Faïence)-Faïence6	Bas Centre	Faïence	Brut	Non mesuré	-	Inconnu
3966	A	Porte métal peint (Ouvrant extérieur)-Po1	Bas Gauche	Métal	Peinture	0,03 mg/cm <sup>2</sup>	Non dégradé	Inconnu
3967	A	Porte métal peint (Ouvrant extérieur)-Po1	Bas Gauche	Métal	Peinture	0,07 mg/cm <sup>2</sup>	Non dégradé	Inconnu
3968	A	Porte métal peint (Ouvrant extérieur)-Po1	Haut Droite	Métal	Peinture	0,09 mg/cm <sup>2</sup>	Non dégradé	Inconnu
3969	A	Porte métal peint (Dormant)-Po1	Haut Droite	Métal	Peinture	0,07 mg/cm <sup>2</sup>	Non dégradé	Inconnu
3970	A	Porte métal peint (Dormant)-Po1	Centre Centre	Métal	Peinture	0,07 mg/cm <sup>2</sup>	Non dégradé	Inconnu
3971	A	Porte métal peint (Dormant)-Po1	Haut Centre	Métal	Peinture	0,05 mg/cm <sup>2</sup>	Non dégradé	Inconnu
3972	A	Porte métal peint (Dormant extérieur)-Po1	Bas Centre	Métal	Peinture	0,08 mg/cm <sup>2</sup>	Non dégradé	Inconnu
3973	A	Porte métal peint (Dormant extérieur)-Po1	Haut Droite	Métal	Peinture	0,06 mg/cm <sup>2</sup>	Non dégradé	Inconnu
3974	A	Porte métal peint (Dormant extérieur)-Po1	Centre Centre	Métal	Peinture	0,03 mg/cm <sup>2</sup>	Non dégradé	Inconnu
3975	A	Porte métal peint (Ouvrant)-Po1	Haut Centre	Métal	Peinture	0,02 mg/cm <sup>2</sup>	Non dégradé	Inconnu
3976	A	Porte métal peint (Ouvrant)-Po1	Bas Centre	Métal	Peinture	0,02 mg/cm <sup>2</sup>	Non dégradé	Inconnu
3977	A	Porte métal peint (Ouvrant)-Po1	Centre Centre	Métal	Peinture	0,07 mg/cm <sup>2</sup>	Non dégradé	Inconnu
3978	A	Porte métal peint (Ouvrant extérieur)-Po2	Centre Centre	Métal	Peinture	0,05 mg/cm <sup>2</sup>	Non dégradé	Inconnu
3979	A	Porte métal peint (Ouvrant extérieur)-Po2	Bas Centre	Métal	Peinture	0,06 mg/cm <sup>2</sup>	Non dégradé	Inconnu

N° de Mesure	Zone	Unité de diagnostic (UD)	Localisation de la mesure	Substrat	Revêtement	Valeurs ou constat visuel	Etat de conservation	Travaux envisagés
<b>CNMSS Bleu FS(1)-FS(2) - Vol 6 (Façade)</b>								
3980	A	Porte métal peint (Ouvrant extérieur)-Po2	Haut Droite	Métal	Peinture	0,01 mg/cm <sup>2</sup>	Non dégradé	Inconnu
3981	A	Porte métal peint (Dormant)-Po2	Haut Droite	Métal	Peinture	0,08 mg/cm <sup>2</sup>	Non dégradé	Inconnu
3982	A	Porte métal peint (Dormant)-Po2	Centre Droite	Métal	Peinture	0,02 mg/cm <sup>2</sup>	Non dégradé	Inconnu
3983	A	Porte métal peint (Dormant)-Po2	Bas Droite	Métal	Peinture	0,03 mg/cm <sup>2</sup>	Non dégradé	Inconnu
3984	A	Porte métal peint (Dormant extérieur)-Po2	Haut Centre	Métal	Peinture	0,03 mg/cm <sup>2</sup>	Non dégradé	Inconnu
3985	A	Porte métal peint (Dormant extérieur)-Po2	Centre Centre	Métal	Peinture	0,03 mg/cm <sup>2</sup>	Non dégradé	Inconnu
3986	A	Porte métal peint (Dormant extérieur)-Po2	Centre Droite	Métal	Peinture	0,07 mg/cm <sup>2</sup>	Non dégradé	Inconnu
3987	A	Porte métal peint (Ouvrant)-Po2	Centre Centre	Métal	Peinture	0,02 mg/cm <sup>2</sup>	Non dégradé	Inconnu
3988	A	Porte métal peint (Ouvrant)-Po2	Centre Centre	Métal	Peinture	0,02 mg/cm <sup>2</sup>	Non dégradé	Inconnu
3989	A	Porte métal peint (Ouvrant)-Po2	Bas Centre	Métal	Peinture	0,02 mg/cm <sup>2</sup>	Non dégradé	Inconnu
3990	A	Porte métal peint (Ouvrant extérieur)-Po3	Centre Droite	Métal	Peinture	0,05 mg/cm <sup>2</sup>	Non dégradé	Inconnu
3991	A	Porte métal peint (Ouvrant extérieur)-Po3	Haut Centre	Métal	Peinture	0,07 mg/cm <sup>2</sup>	Non dégradé	Inconnu
3992	A	Porte métal peint (Ouvrant extérieur)-Po3	Centre Droite	Métal	Peinture	0,04 mg/cm <sup>2</sup>	Non dégradé	Inconnu
3993	A	Porte métal peint (Dormant)-Po3	Centre Droite	Métal	Peinture	0,03 mg/cm <sup>2</sup>	Non dégradé	Inconnu
3994	A	Porte métal peint (Dormant)-Po3	Haut Centre	Métal	Peinture	0,01 mg/cm <sup>2</sup>	Non dégradé	Inconnu
3995	A	Porte métal peint (Dormant)-Po3	Bas Centre	Métal	Peinture	0,04 mg/cm <sup>2</sup>	Non dégradé	Inconnu
3996	A	Porte métal peint (Dormant extérieur)-Po3	Bas Centre	Métal	Peinture	0,09 mg/cm <sup>2</sup>	Non dégradé	Inconnu
3997	A	Porte métal peint (Dormant extérieur)-Po3	Centre Centre	Métal	Peinture	0,03 mg/cm <sup>2</sup>	Non dégradé	Inconnu
3998	A	Porte métal peint (Dormant extérieur)-Po3	Haut Droite	Métal	Peinture	0,06 mg/cm <sup>2</sup>	Non dégradé	Inconnu
3999	A	Porte métal peint (Ouvrant)-Po3	Centre Droite	Métal	Peinture	0,02 mg/cm <sup>2</sup>	Non dégradé	Inconnu
4000	A	Porte métal peint (Ouvrant)-Po3	Bas Centre	Métal	Peinture	0,03 mg/cm <sup>2</sup>	Non dégradé	Inconnu
4001	A	Porte métal peint (Ouvrant)-Po3	Bas Gauche	Métal	Peinture	0,09 mg/cm <sup>2</sup>	Non dégradé	Inconnu
4002	A	Porte métal peint (Ouvrant extérieur)-Po4	Bas Droite	Métal	Peinture	0,02 mg/cm <sup>2</sup>	Non dégradé	Inconnu

N° de Mesure	Zone	Unité de diagnostic (UD)	Localisation de la mesure	Substrat	Revêtement	Valeurs ou constat visuel	Etat de conservation	Travaux envisagés
<b>CNMSS Bleu FS(1)-FS(2) - Vol 6 (Façade)</b>								
4003	A	Porte métal peint (Ouvrant extérieur)-Po4	Centre Gauche	Métal	Peinture	0,07 mg/cm <sup>2</sup>	Non dégradé	Inconnu
4004	A	Porte métal peint (Ouvrant extérieur)-Po4	Centre Droite	Métal	Peinture	0,06 mg/cm <sup>2</sup>	Non dégradé	Inconnu
4005	A	Porte métal peint (Dormant)-Po4	Centre Gauche	Métal	Peinture	0,03 mg/cm <sup>2</sup>	Non dégradé	Inconnu
4006	A	Porte métal peint (Dormant)-Po4	Bas Centre	Métal	Peinture	0,03 mg/cm <sup>2</sup>	Non dégradé	Inconnu
4007	A	Porte métal peint (Dormant)-Po4	Bas Centre	Métal	Peinture	0,03 mg/cm <sup>2</sup>	Non dégradé	Inconnu
4008	A	Porte métal peint (Dormant extérieur)-Po4	Haut Centre	Métal	Peinture	0,01 mg/cm <sup>2</sup>	Non dégradé	Inconnu
4009	A	Porte métal peint (Dormant extérieur)-Po4	Centre Gauche	Métal	Peinture	0,05 mg/cm <sup>2</sup>	Non dégradé	Inconnu
4010	A	Porte métal peint (Dormant extérieur)-Po4	Centre Droite	Métal	Peinture	0,09 mg/cm <sup>2</sup>	Non dégradé	Inconnu
4011	A	Porte métal peint (Ouvrant)-Po4	Centre Droite	Métal	Peinture	0,04 mg/cm <sup>2</sup>	Non dégradé	Inconnu
4012	A	Porte métal peint (Ouvrant)-Po4	Centre Gauche	Métal	Peinture	0,08 mg/cm <sup>2</sup>	Non dégradé	Inconnu
4013	A	Porte métal peint (Ouvrant)-Po4	Centre Gauche	Métal	Peinture	0,05 mg/cm <sup>2</sup>	Non dégradé	Inconnu
4014	A	Porte métal peint (Ouvrant extérieur)-Po5	Haut Droite	Métal	Peinture	0,07 mg/cm <sup>2</sup>	Non dégradé	Inconnu
4015	A	Porte métal peint (Ouvrant extérieur)-Po5	Centre Centre	Métal	Peinture	0,02 mg/cm <sup>2</sup>	Non dégradé	Inconnu
4016	A	Porte métal peint (Ouvrant extérieur)-Po5	Haut Centre	Métal	Peinture	0,02 mg/cm <sup>2</sup>	Non dégradé	Inconnu
4017	A	Porte métal peint (Dormant)-Po5	Centre Droite	Métal	Peinture	0,07 mg/cm <sup>2</sup>	Non dégradé	Inconnu
4018	A	Porte métal peint (Dormant)-Po5	Centre Gauche	Métal	Peinture	0,05 mg/cm <sup>2</sup>	Non dégradé	Inconnu
4019	A	Porte métal peint (Dormant)-Po5	Bas Droite	Métal	Peinture	0,03 mg/cm <sup>2</sup>	Non dégradé	Inconnu
4020	A	Porte métal peint (Dormant extérieur)-Po5	Centre Droite	Métal	Peinture	0,03 mg/cm <sup>2</sup>	Non dégradé	Inconnu
4021	A	Porte métal peint (Dormant extérieur)-Po5	Centre Centre	Métal	Peinture	0,05 mg/cm <sup>2</sup>	Non dégradé	Inconnu
4022	A	Porte métal peint (Dormant extérieur)-Po5	Bas Centre	Métal	Peinture	0,06 mg/cm <sup>2</sup>	Non dégradé	Inconnu
4023	A	Porte métal peint (Ouvrant)-Po5	Bas Centre	Métal	Peinture	0,02 mg/cm <sup>2</sup>	Non dégradé	Inconnu
4024	A	Porte métal peint (Ouvrant)-Po5	Bas Droite	Métal	Peinture	0,04 mg/cm <sup>2</sup>	Non dégradé	Inconnu
4025	A	Porte métal peint (Ouvrant)-Po5	Bas Centre	Métal	Peinture	0,03 mg/cm <sup>2</sup>	Non dégradé	Inconnu

N° de Mesure	Zone	Unité de diagnostic (UD)	Localisation de la mesure	Substrat	Revêtement	Valeurs ou constat visuel	Etat de conservation	Travaux envisagés
CNMSS Bleu FS(1)-FS(2) - Vol 6 (Façade)								
4026	A	Fenêtre métal brut (Dormant)-Fe1	Haut Gauche	Métal	Brut	Non mesuré	-	Inconnu
4027	A	Fenêtre métal brut (Ouvrant extérieur)-Fe1	Centre Gauche	Métal	Brut	Non mesuré	-	Inconnu
4028	A	Fenêtre métal brut (Ouvrant)-Fe1	Centre Centre	Métal	Brut	Non mesuré	-	Inconnu
4029	A	Fenêtre métal brut (Dormant extérieur)-Fe1	Haut Droite	Métal	Brut	Non mesuré	-	Inconnu
4030	A	Fenêtre métal brut (Volet)-Fe1	Centre Centre	Métal	Brut	Non mesuré	-	Inconnu
4031	A	Fenêtre métal brut (Dormant)-Fe2	Haut Droite	Métal	Brut	Non mesuré	-	Inconnu
4032	A	Fenêtre métal brut (Ouvrant extérieur)-Fe2	Haut Centre	Métal	Brut	Non mesuré	-	Inconnu
4033	A	Fenêtre métal brut (Ouvrant)-Fe2	Centre Centre	Métal	Brut	Non mesuré	-	Inconnu
4034	A	Fenêtre métal brut (Dormant extérieur)-Fe2	Centre Droite	Métal	Brut	Non mesuré	-	Inconnu
4035	A	Fenêtre métal brut (Volet)-Fe2	Bas Gauche	Métal	Brut	Non mesuré	-	Inconnu
4036	A	Fenêtre métal brut (Dormant)-Fe3	Haut Centre	Métal	Brut	Non mesuré	-	Inconnu
4037	A	Fenêtre métal brut (Ouvrant extérieur)-Fe3	Bas Droite	Métal	Brut	Non mesuré	-	Inconnu
4038	A	Fenêtre métal brut (Ouvrant)-Fe3	Bas Droite	Métal	Brut	Non mesuré	-	Inconnu
4039	A	Fenêtre métal brut (Dormant extérieur)-Fe3	Bas Gauche	Métal	Brut	Non mesuré	-	Inconnu
4040	A	Fenêtre métal brut (Volet)-Fe3	Bas Gauche	Métal	Brut	Non mesuré	-	Inconnu
4041	A	Fenêtre métal brut (Dormant)-Fe4	Centre Droite	Métal	Brut	Non mesuré	-	Inconnu
4042	A	Fenêtre métal brut (Ouvrant extérieur)-Fe4	Centre Gauche	Métal	Brut	Non mesuré	-	Inconnu
4043	A	Fenêtre métal brut (Ouvrant)-Fe4	Bas Gauche	Métal	Brut	Non mesuré	-	Inconnu
4044	A	Fenêtre métal brut (Dormant extérieur)-Fe4	Haut Centre	Métal	Brut	Non mesuré	-	Inconnu
4045	A	Fenêtre métal brut (Volet)-Fe4	Centre Droite	Métal	Brut	Non mesuré	-	Inconnu
4046	A	Fenêtre métal brut (Dormant)-Fe5	Centre Droite	Métal	Brut	Non mesuré	-	Inconnu
4047	A	Fenêtre métal brut (Ouvrant extérieur)-Fe5	Bas Centre	Métal	Brut	Non mesuré	-	Inconnu
4048	A	Fenêtre métal brut (Ouvrant)-Fe5	Bas Centre	Métal	Brut	Non mesuré	-	Inconnu

N° de Mesure	Zone	Unité de diagnostic (UD)	Localisation de la mesure	Substrat	Revêtement	Valeurs ou constat visuel	Etat de conservation	Travaux envisagés
CNMSS Bleu FS(1)-FS(2) - Vol 6 (Façade)								
4049	A	Fenêtre métal brut (Dormant extérieur)-Fe5	Centre Gauche	Métal	Brut	Non mesuré	-	Inconnu
4050	A	Fenêtre métal brut (Volet)-Fe5	Haut Droite	Métal	Brut	Non mesuré	-	Inconnu
4051	A	Fenêtre métal brut (Dormant)-Fe6	Centre Droite	Métal	Brut	Non mesuré	-	Inconnu
4052	A	Fenêtre métal brut (Ouvrant extérieur)-Fe6	Centre Gauche	Métal	Brut	Non mesuré	-	Inconnu
4053	A	Fenêtre métal brut (Ouvrant)-Fe6	Haut Droite	Métal	Brut	Non mesuré	-	Inconnu
4054	A	Fenêtre métal brut (Dormant extérieur)-Fe6	Centre Droite	Métal	Brut	Non mesuré	-	Inconnu
4055	A	Fenêtre métal brut (Volet)-Fe6	Centre Gauche	Métal	Brut	Non mesuré	-	Inconnu
4056	A	Fenêtre métal brut (Dormant)-Fe7	Bas Centre	Métal	Brut	Non mesuré	-	Inconnu
4057	A	Fenêtre métal brut (Ouvrant extérieur)-Fe7	Haut Droite	Métal	Brut	Non mesuré	-	Inconnu
4058	A	Fenêtre métal brut (Ouvrant)-Fe7	Haut Droite	Métal	Brut	Non mesuré	-	Inconnu
4059	A	Fenêtre métal brut (Dormant extérieur)-Fe7	Bas Droite	Métal	Brut	Non mesuré	-	Inconnu
4060	A	Fenêtre métal brut (Volet)-Fe7	Centre Gauche	Métal	Brut	Non mesuré	-	Inconnu
4061	A	Fenêtre métal brut (Dormant)-Fe8	Haut Droite	Métal	Brut	Non mesuré	-	Inconnu
4062	A	Fenêtre métal brut (Ouvrant extérieur)-Fe8	Centre Centre	Métal	Brut	Non mesuré	-	Inconnu
4063	A	Fenêtre métal brut (Ouvrant)-Fe8	Bas Gauche	Métal	Brut	Non mesuré	-	Inconnu
4064	A	Fenêtre métal brut (Dormant extérieur)-Fe8	Centre Gauche	Métal	Brut	Non mesuré	-	Inconnu
4065	A	Fenêtre métal brut (Volet)-Fe8	Bas Gauche	Métal	Brut	Non mesuré	-	Inconnu
4066	A	Fenêtre métal brut (Dormant)-Fe9	Bas Centre	Métal	Brut	Non mesuré	-	Inconnu
4067	A	Fenêtre métal brut (Ouvrant extérieur)-Fe9	Haut Droite	Métal	Brut	Non mesuré	-	Inconnu
4068	A	Fenêtre métal brut (Ouvrant)-Fe9	Haut Gauche	Métal	Brut	Non mesuré	-	Inconnu
4069	A	Fenêtre métal brut (Dormant extérieur)-Fe9	Bas Centre	Métal	Brut	Non mesuré	-	Inconnu
4070	A	Fenêtre métal brut (Volet)-Fe9	Haut Droite	Métal	Brut	Non mesuré	-	Inconnu
4071	A	Fenêtre métal brut (Dormant)-Fe10	Bas Centre	Métal	Brut	Non mesuré	-	Inconnu



N° de Mesure	Zone	Unité de diagnostic (UD)	Localisation de la mesure	Substrat	Revêtement	Valeurs ou constat visuel	Etat de conservation	Travaux envisagés
CNMSS Bleu FS(1)-FS(2) - Vol 6 (Façade)								
4072	A	Fenêtre métal brut (Ouvrant extérieur)-Fe10	Bas Centre	Métal	Brut	Non mesuré	-	Inconnu
4073	A	Fenêtre métal brut (Ouvrant)-Fe10	Centre Gauche	Métal	Brut	Non mesuré	-	Inconnu
4074	A	Fenêtre métal brut (Dormant extérieur)-Fe10	Haut Droite	Métal	Brut	Non mesuré	-	Inconnu
4075	A	Fenêtre métal brut (Volet)-Fe10	Haut Centre	Métal	Brut	Non mesuré	-	Inconnu
4076	A	Fenêtre métal brut (Dormant)-Fe11	Haut Centre	Métal	Brut	Non mesuré	-	Inconnu
4077	A	Fenêtre métal brut (Ouvrant extérieur)-Fe11	Bas Gauche	Métal	Brut	Non mesuré	-	Inconnu
4078	A	Fenêtre métal brut (Ouvrant)-Fe11	Haut Centre	Métal	Brut	Non mesuré	-	Inconnu
4079	A	Fenêtre métal brut (Dormant extérieur)-Fe11	Centre Droite	Métal	Brut	Non mesuré	-	Inconnu
4080	A	Fenêtre métal brut (Volet)-Fe11	Bas Gauche	Métal	Brut	Non mesuré	-	Inconnu
4081	A	Fenêtre métal brut (Dormant)-Fe12	Bas Droite	Métal	Brut	Non mesuré	-	Inconnu
4082	A	Fenêtre métal brut (Ouvrant extérieur)-Fe12	Bas Centre	Métal	Brut	Non mesuré	-	Inconnu
4083	A	Fenêtre métal brut (Ouvrant)-Fe12	Haut Droite	Métal	Brut	Non mesuré	-	Inconnu
4084	A	Fenêtre métal brut (Dormant extérieur)-Fe12	Centre Centre	Métal	Brut	Non mesuré	-	Inconnu
4085	A	Fenêtre métal brut (Volet)-Fe12	Bas Gauche	Métal	Brut	Non mesuré	-	Inconnu
4086	A	Fenêtre métal brut (Dormant)-Fe13	Bas Centre	Métal	Brut	Non mesuré	-	Inconnu
4087	A	Fenêtre métal brut (Ouvrant extérieur)-Fe13	Centre Centre	Métal	Brut	Non mesuré	-	Inconnu
4088	A	Fenêtre métal brut (Ouvrant)-Fe13	Centre Gauche	Métal	Brut	Non mesuré	-	Inconnu
4089	A	Fenêtre métal brut (Dormant extérieur)-Fe13	Centre Droite	Métal	Brut	Non mesuré	-	Inconnu
4090	A	Fenêtre métal brut (Volet)-Fe13	Centre Droite	Métal	Brut	Non mesuré	-	Inconnu
4091	A	Fenêtre métal brut (Dormant)-Fe14	Centre Droite	Métal	Brut	Non mesuré	-	Inconnu
4092	A	Fenêtre métal brut (Ouvrant extérieur)-Fe14	Haut Droite	Métal	Brut	Non mesuré	-	Inconnu
4093	A	Fenêtre métal brut (Ouvrant)-Fe14	Centre Droite	Métal	Brut	Non mesuré	-	Inconnu
4094	A	Fenêtre métal brut (Dormant extérieur)-Fe14	Haut Gauche	Métal	Brut	Non mesuré	-	Inconnu

N° de Mesure	Zone	Unité de diagnostic (UD)	Localisation de la mesure	Substrat	Revêtement	Valeurs ou constat visuel	Etat de conservation	Travaux envisagés
CNMSS Bleu FS(1)-FS(2) - Vol 6 (Façade)								
4095	A	Fenêtre métal brut (Volet)-Fe14	Bas Droite	Métal	Brut	Non mesuré	-	Inconnu
4096	A	Fenêtre métal brut (Dormant)-Fe15	Centre Centre	Métal	Brut	Non mesuré	-	Inconnu
4097	A	Fenêtre métal brut (Ouvrant extérieur)-Fe15	Haut Droite	Métal	Brut	Non mesuré	-	Inconnu
4098	A	Fenêtre métal brut (Ouvrant)-Fe15	Haut Centre	Métal	Brut	Non mesuré	-	Inconnu
4099	A	Fenêtre métal brut (Dormant extérieur)-Fe15	Bas Gauche	Métal	Brut	Non mesuré	-	Inconnu
4100	A	Fenêtre métal brut (Volet)-Fe15	Centre Droite	Métal	Brut	Non mesuré	-	Inconnu
4101	A	Fenêtre métal brut (Dormant)-Fe16	Haut Gauche	Métal	Brut	Non mesuré	-	Inconnu
4102	A	Fenêtre métal brut (Ouvrant extérieur)-Fe16	Haut Droite	Métal	Brut	Non mesuré	-	Inconnu
4103	A	Fenêtre métal brut (Ouvrant)-Fe16	Haut Centre	Métal	Brut	Non mesuré	-	Inconnu
4104	A	Fenêtre métal brut (Dormant extérieur)-Fe16	Bas Centre	Métal	Brut	Non mesuré	-	Inconnu
4105	A	Fenêtre métal brut (Volet)-Fe16	Centre Droite	Métal	Brut	Non mesuré	-	Inconnu
4106	A	Fenêtre métal brut (Dormant)-Fe17	Haut Gauche	Métal	Brut	Non mesuré	-	Inconnu
4107	A	Fenêtre métal brut (Ouvrant extérieur)-Fe17	Haut Centre	Métal	Brut	Non mesuré	-	Inconnu
4108	A	Fenêtre métal brut (Ouvrant)-Fe17	Centre Droite	Métal	Brut	Non mesuré	-	Inconnu
4109	A	Fenêtre métal brut (Dormant extérieur)-Fe17	Centre Centre	Métal	Brut	Non mesuré	-	Inconnu
4110	A	Fenêtre métal brut (Volet)-Fe17	Centre Gauche	Métal	Brut	Non mesuré	-	Inconnu
4111	A	Fenêtre métal brut (Dormant)-Fe18	Centre Gauche	Métal	Brut	Non mesuré	-	Inconnu
4112	A	Fenêtre métal brut (Ouvrant extérieur)-Fe18	Bas Gauche	Métal	Brut	Non mesuré	-	Inconnu
4113	A	Fenêtre métal brut (Ouvrant)-Fe18	Haut Droite	Métal	Brut	Non mesuré	-	Inconnu
4114	A	Fenêtre métal brut (Dormant extérieur)-Fe18	Centre Droite	Métal	Brut	Non mesuré	-	Inconnu
4115	A	Fenêtre métal brut (Volet)-Fe18	Bas Gauche	Métal	Brut	Non mesuré	-	Inconnu
4116	A	Fenêtre métal brut (Dormant)-Fe19	Bas Droite	Métal	Brut	Non mesuré	-	Inconnu
4117	A	Fenêtre métal brut (Ouvrant extérieur)-Fe19	Haut Centre	Métal	Brut	Non mesuré	-	Inconnu



Plomb

N° de Mesure	Zone	Unité de diagnostic (UD)	Localisation de la mesure	Substrat	Revêtement	Valeurs ou constat visuel	Etat de conservation	Travaux envisagés
CNMSS Bleu FS(1)-FS(2) - Vol 6 (Façade)								
4118	A	Fenêtre métal brut (Ouvrant)-Fe19	Haut Gauche	Métal	Brut	Non mesuré	-	Inconnu
4119	A	Fenêtre métal brut (Dormant extérieur)-Fe19	Centre Droite	Métal	Brut	Non mesuré	-	Inconnu
4120	A	Fenêtre métal brut (Volet)-Fe19	Centre Gauche	Métal	Brut	Non mesuré	-	Inconnu
4121	A	Fenêtre métal brut (Dormant)-Fe20	Bas Gauche	Métal	Brut	Non mesuré	-	Inconnu
4122	A	Fenêtre métal brut (Ouvrant extérieur)-Fe20	Centre Centre	Métal	Brut	Non mesuré	-	Inconnu
4123	A	Fenêtre métal brut (Ouvrant)-Fe20	Centre Centre	Métal	Brut	Non mesuré	-	Inconnu
4124	A	Fenêtre métal brut (Dormant extérieur)-Fe20	Bas Centre	Métal	Brut	Non mesuré	-	Inconnu
4125	A	Fenêtre métal brut (Volet)-Fe20	Haut Gauche	Métal	Brut	Non mesuré	-	Inconnu
4126	A	Fenêtre métal brut (Dormant)-Fe21	Bas Droite	Métal	Brut	Non mesuré	-	Inconnu
4127	A	Fenêtre métal brut (Ouvrant extérieur)-Fe21	Haut Droite	Métal	Brut	Non mesuré	-	Inconnu
4128	A	Fenêtre métal brut (Ouvrant)-Fe21	Centre Gauche	Métal	Brut	Non mesuré	-	Inconnu
4129	A	Fenêtre métal brut (Dormant extérieur)-Fe21	Bas Centre	Métal	Brut	Non mesuré	-	Inconnu
4130	A	Fenêtre métal brut (Volet)-Fe21	Haut Centre	Métal	Brut	Non mesuré	-	Inconnu
4131	A	Fenêtre métal brut (Dormant)-Fe22	Centre Gauche	Métal	Brut	Non mesuré	-	Inconnu
4132	A	Fenêtre métal brut (Ouvrant extérieur)-Fe22	Bas Gauche	Métal	Brut	Non mesuré	-	Inconnu
4133	A	Fenêtre métal brut (Ouvrant)-Fe22	Centre Droite	Métal	Brut	Non mesuré	-	Inconnu
4134	A	Fenêtre métal brut (Dormant extérieur)-Fe22	Centre Gauche	Métal	Brut	Non mesuré	-	Inconnu
4135	A	Fenêtre métal brut (Volet)-Fe22	Haut Droite	Métal	Brut	Non mesuré	-	Inconnu
4136	A	Fenêtre métal brut (Dormant)-Fe23	Centre Droite	Métal	Brut	Non mesuré	-	Inconnu
4137	A	Fenêtre métal brut (Ouvrant extérieur)-Fe23	Haut Droite	Métal	Brut	Non mesuré	-	Inconnu
4138	A	Fenêtre métal brut (Ouvrant)-Fe23	Bas Gauche	Métal	Brut	Non mesuré	-	Inconnu
4139	A	Fenêtre métal brut (Dormant extérieur)-Fe23	Haut Droite	Métal	Brut	Non mesuré	-	Inconnu
4140	A	Fenêtre métal brut (Volet)-Fe23	Bas Centre	Métal	Brut	Non mesuré	-	Inconnu

N° de Mesure	Zone	Unité de diagnostic (UD)	Localisation de la mesure	Substrat	Revêtement	Valeurs ou constat visuel	Etat de conservation	Travaux envisagés
CNMSS Bleu FS(1)-FS(2) - Vol 6 (Façade)								
4141	A	Fenêtre métal brut (Dormant)-Fe24	Bas Droite	Métal	Brut	Non mesuré	-	Inconnu
4142	A	Fenêtre métal brut (Ouvrant extérieur)-Fe24	Centre Droite	Métal	Brut	Non mesuré	-	Inconnu
4143	A	Fenêtre métal brut (Ouvrant)-Fe24	Centre Gauche	Métal	Brut	Non mesuré	-	Inconnu
4144	A	Fenêtre métal brut (Dormant extérieur)-Fe24	Haut Gauche	Métal	Brut	Non mesuré	-	Inconnu
4145	A	Fenêtre métal brut (Volet)-Fe24	Bas Gauche	Métal	Brut	Non mesuré	-	Inconnu
4146	A	Fenêtre métal brut (Dormant)-Fe25	Centre Gauche	Métal	Brut	Non mesuré	-	Inconnu
4147	A	Fenêtre métal brut (Ouvrant extérieur)-Fe25	Centre Gauche	Métal	Brut	Non mesuré	-	Inconnu
4148	A	Fenêtre métal brut (Ouvrant)-Fe25	Bas Gauche	Métal	Brut	Non mesuré	-	Inconnu
4149	A	Fenêtre métal brut (Dormant extérieur)-Fe25	Centre Centre	Métal	Brut	Non mesuré	-	Inconnu
4150	A	Fenêtre métal brut (Volet)-Fe25	Bas Centre	Métal	Brut	Non mesuré	-	Inconnu
4151	A	Fenêtre métal brut (Dormant)-Fe26	Haut Centre	Métal	Brut	Non mesuré	-	Inconnu
4152	A	Fenêtre métal brut (Ouvrant extérieur)-Fe26	Centre Droite	Métal	Brut	Non mesuré	-	Inconnu
4153	A	Fenêtre métal brut (Ouvrant)-Fe26	Centre Centre	Métal	Brut	Non mesuré	-	Inconnu
4154	A	Fenêtre métal brut (Dormant extérieur)-Fe26	Haut Droite	Métal	Brut	Non mesuré	-	Inconnu
4155	A	Fenêtre métal brut (Volet)-Fe26	Centre Gauche	Métal	Brut	Non mesuré	-	Inconnu
4156	A	Fenêtre métal brut (Dormant)-Fe27	Bas Droite	Métal	Brut	Non mesuré	-	Inconnu
4157	A	Fenêtre métal brut (Ouvrant extérieur)-Fe27	Centre Droite	Métal	Brut	Non mesuré	-	Inconnu
4158	A	Fenêtre métal brut (Ouvrant)-Fe27	Haut Centre	Métal	Brut	Non mesuré	-	Inconnu
4159	A	Fenêtre métal brut (Dormant extérieur)-Fe27	Bas Gauche	Métal	Brut	Non mesuré	-	Inconnu
4160	A	Fenêtre métal brut (Volet)-Fe27	Haut Centre	Métal	Brut	Non mesuré	-	Inconnu
4161	A	Fenêtre métal brut (Dormant)-Fe28	Haut Gauche	Métal	Brut	Non mesuré	-	Inconnu
4162	A	Fenêtre métal brut (Ouvrant extérieur)-Fe28	Haut Gauche	Métal	Brut	Non mesuré	-	Inconnu
4163	A	Fenêtre métal brut (Ouvrant)-Fe28	Centre Centre	Métal	Brut	Non mesuré	-	Inconnu

N° de Mesure	Zone	Unité de diagnostic (UD)	Localisation de la mesure	Substrat	Revêtement	Valeurs ou constat visuel	Etat de conservation	Travaux envisagés
CNMSS Bleu FS(1)-FS(2) - Vol 6 (Façade)								
4164	A	Fenêtre métal brut (Dormant extérieur)-Fe28	Haut Gauche	Métal	Brut	Non mesuré	-	Inconnu
4165	A	Fenêtre métal brut (Volet)-Fe28	Centre Droite	Métal	Brut	Non mesuré	-	Inconnu
4166	A	Fenêtre métal brut (Dormant)-Fe29	Bas Droite	Métal	Brut	Non mesuré	-	Inconnu
4167	A	Fenêtre métal brut (Ouvrant extérieur)-Fe29	Haut Droite	Métal	Brut	Non mesuré	-	Inconnu
4168	A	Fenêtre métal brut (Ouvrant)-Fe29	Bas Centre	Métal	Brut	Non mesuré	-	Inconnu
4169	A	Fenêtre métal brut (Dormant extérieur)-Fe29	Haut Droite	Métal	Brut	Non mesuré	-	Inconnu
4170	A	Fenêtre métal brut (Volet)-Fe29	Haut Centre	Métal	Brut	Non mesuré	-	Inconnu
4171	A	Fenêtre métal brut (Dormant)-Fe30	Haut Droite	Métal	Brut	Non mesuré	-	Inconnu
4172	A	Fenêtre métal brut (Ouvrant extérieur)-Fe30	Centre Droite	Métal	Brut	Non mesuré	-	Inconnu
4173	A	Fenêtre métal brut (Ouvrant)-Fe30	Haut Centre	Métal	Brut	Non mesuré	-	Inconnu
4174	A	Fenêtre métal brut (Dormant extérieur)-Fe30	Haut Centre	Métal	Brut	Non mesuré	-	Inconnu
4175	A	Fenêtre métal brut (Volet)-Fe30	Haut Gauche	Métal	Brut	Non mesuré	-	Inconnu
4176	A	Garde corps peint (Peinture)-Garde coprs1	Haut Droite	Métal	Peinture	Non mesuré	-	Inconnu
4177	A	Garde corps peint (Peinture)-Garde coprs1	Haut Gauche	Métal	Peinture	Non mesuré	-	Inconnu
4178	A	Garde corps peint (Peinture)-Garde coprs1	Bas Gauche	Métal	Peinture	0 mg/cm <sup>2</sup>	Etat d'usage	Inconnu
4179	A	Bardage métallique Neg - copie (Bardage )Bardage1	Bas Centre	Métal	Peinture	0 mg/cm <sup>2</sup>	Non dégradé	Inconnu
4180	A	Bardage métallique Neg - copie (Bardage )Bardage1	Haut Centre	Métal	Peinture	Non mesuré	-	Inconnu
4181	A	Bardage métallique Neg - copie (Bardage )Bardage1	Bas Droite	Métal	Peinture	Non mesuré	-	Inconnu
4182	A	Mur ciment peint-Mur5	Bas Gauche	Ciment	Peinture	0,05 mg/cm <sup>2</sup>	Non dégradé	Inconnu
4183	A	Mur ciment peint-Mur5	Bas Centre	Ciment	Peinture	0,09 mg/cm <sup>2</sup>	Non dégradé	Inconnu
4184	A	Mur ciment peint-Mur5	Centre Droite	Ciment	Peinture	0,02 mg/cm <sup>2</sup>	Non dégradé	Inconnu



N° de Mesure	Zone	Unité de diagnostic (UD)	Localisation de la mesure	Substrat	Revêtement	Valeurs ou constat visuel	Etat de conservation	Travaux envisagés
CNMSS Bleu FS(1)-FS(2) - Vol 6 (Façade)								
4185	A	Garde corps peint (Peinture)-Garde coprs2	Bas Centre	Métal	Peinture	Non mesuré	-	Inconnu
4186	A	Garde corps peint (Peinture)-Garde coprs2	Haut Gauche	Métal	Peinture	Non mesuré	-	Inconnu
4187	A	Garde corps peint (Peinture)-Garde coprs2	Bas Droite	Métal	Peinture	0 mg/cm²	Etat d'usage	Inconnu
Nombre total d'unités de Diagnostic : 114								
N° de Mesure	Zone	Unité de diagnostic (UD)	Localisation de la mesure	Substrat	Revêtement	Valeurs ou constat visuel	Etat de conservation	Travaux envisagés
CNMSS Brun FNE(1) - Vol 8 (Façade)								
14	A	Mur ciment peint-Mur1	Haut Gauche	Ciment	Peinture	0,03 mg/cm²	Non dégradé	Inconnu
15	A	Mur ciment peint-Mur1	Bas Gauche	Ciment	Peinture	0,01 mg/cm²	Non dégradé	Inconnu
16	A	Mur ciment peint-Mur1	Haut Gauche	Ciment	Peinture	0,06 mg/cm²	Non dégradé	Inconnu
17	A	Mur ciment peint-Mur2	Bas Centre	Ciment	Peinture	0,07 mg/cm²	Non dégradé	Inconnu
18	A	Mur ciment peint-Mur2	Centre Gauche	Ciment	Peinture	0,08 mg/cm²	Non dégradé	Inconnu
19	A	Mur ciment peint-Mur2	Haut Centre	Ciment	Peinture	0,05 mg/cm²	Non dégradé	Inconnu
20	A	Rambarde métallique Neg (Rambarde Peint)-Rambarde1	Haut Centre	Métal	Peinture	0,32 mg/cm²	Non dégradé	Inconnu
21	A	Rambarde métallique Neg (Rambarde Peint)-Rambarde1	Haut Droite	Métal	Peinture	0,46 mg/cm²	Non dégradé	Inconnu
22	A	Rambarde métallique Neg (Rambarde Peint)-Rambarde1	Haut Centre	Métal	Peinture	0,33 mg/cm²	Non dégradé	Inconnu
23	A	Fenêtre métal brut (Dormant)-Fe1	Bas Gauche	Métal	Brut	Non mesuré	-	Inconnu
24	A	Fenêtre métal brut (Ouvrant extérieur)-Fe1	Haut Gauche	Métal	Brut	Non mesuré	-	Inconnu
25	A	Fenêtre métal brut (Ouvrant)-Fe1	Centre Gauche	Métal	Brut	Non mesuré	-	Inconnu
26	A	Fenêtre métal brut (Dormant extérieur)-Fe1	Haut Centre	Métal	Brut	Non mesuré	-	Inconnu
27	A	Fenêtre métal brut (Volet)-Fe1	Bas Droite	Métal	Brut	Non mesuré	-	Inconnu

N° de Mesure	Zone	Unité de diagnostic (UD)	Localisation de la mesure	Substrat	Revêtement	Valeurs ou constat visuel	Etat de conservation	Travaux envisagés
CNMSS Brun FNE(1) - Vol 8 (Façade)								
28	A	Fenêtre métal brut (Dormant)-Fe2	Bas Gauche	Métal	Brut	Non mesuré	-	Inconnu
29	A	Fenêtre métal brut (Ouvrant extérieur)-Fe2	Haut Centre	Métal	Brut	Non mesuré	-	Inconnu
30	A	Fenêtre métal brut (Ouvrant)-Fe2	Bas Centre	Métal	Brut	Non mesuré	-	Inconnu
31	A	Fenêtre métal brut (Dormant extérieur)-Fe2	Bas Gauche	Métal	Brut	Non mesuré	-	Inconnu
32	A	Fenêtre métal brut (Volet)-Fe2	Haut Droite	Métal	Brut	Non mesuré	-	Inconnu
33	A	Fenêtre métal brut (Dormant)-Fe3	Centre Centre	Métal	Brut	Non mesuré	-	Inconnu
34	A	Fenêtre métal brut (Ouvrant extérieur)-Fe3	Centre Droite	Métal	Brut	Non mesuré	-	Inconnu
35	A	Fenêtre métal brut (Ouvrant)-Fe3	Bas Droite	Métal	Brut	Non mesuré	-	Inconnu
36	A	Fenêtre métal brut (Dormant extérieur)-Fe3	Centre Droite	Métal	Brut	Non mesuré	-	Inconnu
37	A	Fenêtre métal brut (Volet)-Fe3	Bas Droite	Métal	Brut	Non mesuré	-	Inconnu
38	A	Fenêtre métal brut (Dormant)-Fe4	Bas Droite	Métal	Brut	Non mesuré	-	Inconnu
39	A	Fenêtre métal brut (Ouvrant extérieur)-Fe4	Centre Droite	Métal	Brut	Non mesuré	-	Inconnu
40	A	Fenêtre métal brut (Ouvrant)-Fe4	Haut Droite	Métal	Brut	Non mesuré	-	Inconnu
41	A	Fenêtre métal brut (Dormant extérieur)-Fe4	Bas Gauche	Métal	Brut	Non mesuré	-	Inconnu
42	A	Fenêtre métal brut (Volet)-Fe4	Haut Centre	Métal	Brut	Non mesuré	-	Inconnu
43	A	Fenêtre métal brut (Dormant)-Fe5	Bas Droite	Métal	Brut	Non mesuré	-	Inconnu
44	A	Fenêtre métal brut (Ouvrant extérieur)-Fe5	Centre Gauche	Métal	Brut	Non mesuré	-	Inconnu
45	A	Fenêtre métal brut (Ouvrant)-Fe5	Bas Droite	Métal	Brut	Non mesuré	-	Inconnu
46	A	Fenêtre métal brut (Dormant extérieur)-Fe5	Bas Droite	Métal	Brut	Non mesuré	-	Inconnu
47	A	Fenêtre métal brut (Volet)-Fe5	Haut Gauche	Métal	Brut	Non mesuré	-	Inconnu
48	A	Fenêtre métal brut (Dormant)-Fe6	Bas Droite	Métal	Brut	Non mesuré	-	Inconnu
49	A	Fenêtre métal brut (Ouvrant extérieur)-Fe6	Bas Centre	Métal	Brut	Non mesuré	-	Inconnu
50	A	Fenêtre métal brut (Ouvrant)-Fe6	Centre Centre	Métal	Brut	Non mesuré	-	Inconnu

N° de Mesure	Zone	Unité de diagnostic (UD)	Localisation de la mesure	Substrat	Revêtement	Valeurs ou constat visuel	Etat de conservation	Travaux envisagés
CNMSS Brun FNE(1) - Vol 8 (Façade)								
51	A	Fenêtre métal brut (Dormant extérieur)-Fe6	Centre Gauche	Métal	Brut	Non mesuré	-	Inconnu
52	A	Fenêtre métal brut (Volet)-Fe6	Bas Gauche	Métal	Brut	Non mesuré	-	Inconnu
53	A	Fenêtre métal brut (Dormant)-Fe7	Centre Centre	Métal	Brut	Non mesuré	-	Inconnu
54	A	Fenêtre métal brut (Ouvrant extérieur)-Fe7	Centre Gauche	Métal	Brut	Non mesuré	-	Inconnu
55	A	Fenêtre métal brut (Ouvrant)-Fe7	Haut Centre	Métal	Brut	Non mesuré	-	Inconnu
56	A	Fenêtre métal brut (Dormant extérieur)-Fe7	Centre Centre	Métal	Brut	Non mesuré	-	Inconnu
57	A	Fenêtre métal brut (Volet)-Fe7	Centre Gauche	Métal	Brut	Non mesuré	-	Inconnu
58	A	Fenêtre métal brut (Dormant)-Fe8	Bas Gauche	Métal	Brut	Non mesuré	-	Inconnu
59	A	Fenêtre métal brut (Ouvrant extérieur)-Fe8	Bas Droite	Métal	Brut	Non mesuré	-	Inconnu
60	A	Fenêtre métal brut (Ouvrant)-Fe8	Bas Centre	Métal	Brut	Non mesuré	-	Inconnu
61	A	Fenêtre métal brut (Dormant extérieur)-Fe8	Bas Centre	Métal	Brut	Non mesuré	-	Inconnu
62	A	Fenêtre métal brut (Volet)-Fe8	Haut Centre	Métal	Brut	Non mesuré	-	Inconnu
63	A	Fenêtre métal brut (Dormant)-Fe9	Haut Droite	Métal	Brut	Non mesuré	-	Inconnu
64	A	Fenêtre métal brut (Ouvrant extérieur)-Fe9	Bas Droite	Métal	Brut	Non mesuré	-	Inconnu
65	A	Fenêtre métal brut (Ouvrant)-Fe9	Centre Gauche	Métal	Brut	Non mesuré	-	Inconnu
66	A	Fenêtre métal brut (Dormant extérieur)-Fe9	Centre Droite	Métal	Brut	Non mesuré	-	Inconnu
67	A	Fenêtre métal brut (Volet)-Fe9	Bas Centre	Métal	Brut	Non mesuré	-	Inconnu
68	A	Fenêtre métal brut (Dormant)-Fe10	Bas Centre	Métal	Brut	Non mesuré	-	Inconnu
69	A	Fenêtre métal brut (Ouvrant extérieur)-Fe10	Centre Gauche	Métal	Brut	Non mesuré	-	Inconnu
70	A	Fenêtre métal brut (Ouvrant)-Fe10	Centre Centre	Métal	Brut	Non mesuré	-	Inconnu
71	A	Fenêtre métal brut (Dormant extérieur)-Fe10	Bas Droite	Métal	Brut	Non mesuré	-	Inconnu
72	A	Fenêtre métal brut (Volet)-Fe10	Haut Centre	Métal	Brut	Non mesuré	-	Inconnu
73	A	Fenêtre métal brut (Dormant)-Fe11	Haut Centre	Métal	Brut	Non mesuré	-	Inconnu

N° de Mesure	Zone	Unité de diagnostic (UD)	Localisation de la mesure	Substrat	Revêtement	Valeurs ou constat visuel	Etat de conservation	Travaux envisagés
CNMSS Brun FNE(1) - Vol 8 (Façade)								
74	A	Fenêtre métal brut (Ouvrant extérieur)-Fe11	Haut Droite	Métal	Brut	Non mesuré	-	Inconnu
75	A	Fenêtre métal brut (Ouvrant)-Fe11	Centre Gauche	Métal	Brut	Non mesuré	-	Inconnu
76	A	Fenêtre métal brut (Dormant extérieur)-Fe11	Haut Gauche	Métal	Brut	Non mesuré	-	Inconnu
77	A	Fenêtre métal brut (Volet)-Fe11	Bas Centre	Métal	Brut	Non mesuré	-	Inconnu
78	A	Fenêtre métal brut (Dormant)-Fe12	Bas Gauche	Métal	Brut	Non mesuré	-	Inconnu
79	A	Fenêtre métal brut (Ouvrant extérieur)-Fe12	Haut Droite	Métal	Brut	Non mesuré	-	Inconnu
80	A	Fenêtre métal brut (Ouvrant)-Fe12	Bas Droite	Métal	Brut	Non mesuré	-	Inconnu
81	A	Fenêtre métal brut (Dormant extérieur)-Fe12	Bas Droite	Métal	Brut	Non mesuré	-	Inconnu
82	A	Fenêtre métal brut (Volet)-Fe12	Haut Centre	Métal	Brut	Non mesuré	-	Inconnu
83	A	Fenêtre métal brut (Dormant)-Fe13	Haut Gauche	Métal	Brut	Non mesuré	-	Inconnu
84	A	Fenêtre métal brut (Ouvrant extérieur)-Fe13	Haut Gauche	Métal	Brut	Non mesuré	-	Inconnu
85	A	Fenêtre métal brut (Ouvrant)-Fe13	Haut Gauche	Métal	Brut	Non mesuré	-	Inconnu
86	A	Fenêtre métal brut (Dormant extérieur)-Fe13	Bas Gauche	Métal	Brut	Non mesuré	-	Inconnu
87	A	Fenêtre métal brut (Volet)-Fe13	Centre Centre	Métal	Brut	Non mesuré	-	Inconnu
88	A	Fenêtre métal brut (Dormant)-Fe14	Haut Gauche	Métal	Brut	Non mesuré	-	Inconnu
89	A	Fenêtre métal brut (Ouvrant extérieur)-Fe14	Haut Centre	Métal	Brut	Non mesuré	-	Inconnu
90	A	Fenêtre métal brut (Ouvrant)-Fe14	Haut Droite	Métal	Brut	Non mesuré	-	Inconnu
91	A	Fenêtre métal brut (Dormant extérieur)-Fe14	Bas Gauche	Métal	Brut	Non mesuré	-	Inconnu
92	A	Fenêtre métal brut (Volet)-Fe14	Bas Centre	Métal	Brut	Non mesuré	-	Inconnu
93	A	Fenêtre métal brut (Dormant)-Fe15	Haut Centre	Métal	Brut	Non mesuré	-	Inconnu
94	A	Fenêtre métal brut (Ouvrant extérieur)-Fe15	Centre Gauche	Métal	Brut	Non mesuré	-	Inconnu
95	A	Fenêtre métal brut (Ouvrant)-Fe15	Bas Gauche	Métal	Brut	Non mesuré	-	Inconnu
96	A	Fenêtre métal brut (Dormant extérieur)-Fe15	Centre Centre	Métal	Brut	Non mesuré	-	Inconnu

N° de Mesure	Zone	Unité de diagnostic (UD)	Localisation de la mesure	Substrat	Revêtement	Valeurs ou constat visuel	Etat de conservation	Travaux envisagés
CNMSS Brun FNE(1) - Vol 8 (Façade)								
97	A	Fenêtre métal brut (Volet)-Fe15	Haut Centre	Métal	Brut	Non mesuré	-	Inconnu
98	A	Fenêtre métal brut (Dormant)-Fe16	Centre Droite	Métal	Brut	Non mesuré	-	Inconnu
99	A	Fenêtre métal brut (Ouvrant extérieur)-Fe16	Centre Centre	Métal	Brut	Non mesuré	-	Inconnu
100	A	Fenêtre métal brut (Ouvrant)-Fe16	Bas Centre	Métal	Brut	Non mesuré	-	Inconnu
101	A	Fenêtre métal brut (Dormant extérieur)-Fe16	Centre Gauche	Métal	Brut	Non mesuré	-	Inconnu
102	A	Fenêtre métal brut (Volet)-Fe16	Bas Droite	Métal	Brut	Non mesuré	-	Inconnu
103	A	Fenêtre métal brut (Dormant)-Fe17	Centre Droite	Métal	Brut	Non mesuré	-	Inconnu
104	A	Fenêtre métal brut (Ouvrant extérieur)-Fe17	Haut Gauche	Métal	Brut	Non mesuré	-	Inconnu
105	A	Fenêtre métal brut (Ouvrant)-Fe17	Haut Centre	Métal	Brut	Non mesuré	-	Inconnu
106	A	Fenêtre métal brut (Dormant extérieur)-Fe17	Centre Centre	Métal	Brut	Non mesuré	-	Inconnu
107	A	Fenêtre métal brut (Volet)-Fe17	Centre Centre	Métal	Brut	Non mesuré	-	Inconnu
108	A	Fenêtre métal brut (Dormant)-Fe18	Bas Droite	Métal	Brut	Non mesuré	-	Inconnu
109	A	Fenêtre métal brut (Ouvrant extérieur)-Fe18	Bas Gauche	Métal	Brut	Non mesuré	-	Inconnu
110	A	Fenêtre métal brut (Ouvrant)-Fe18	Bas Centre	Métal	Brut	Non mesuré	-	Inconnu
111	A	Fenêtre métal brut (Dormant extérieur)-Fe18	Bas Centre	Métal	Brut	Non mesuré	-	Inconnu
112	A	Fenêtre métal brut (Volet)-Fe18	Haut Gauche	Métal	Brut	Non mesuré	-	Inconnu
113	A	Fenêtre métal brut (Dormant)-Fe19	Bas Centre	Métal	Brut	Non mesuré	-	Inconnu
114	A	Fenêtre métal brut (Ouvrant extérieur)-Fe19	Bas Droite	Métal	Brut	Non mesuré	-	Inconnu
115	A	Fenêtre métal brut (Ouvrant)-Fe19	Haut Centre	Métal	Brut	Non mesuré	-	Inconnu
116	A	Fenêtre métal brut (Dormant extérieur)-Fe19	Bas Droite	Métal	Brut	Non mesuré	-	Inconnu
117	A	Fenêtre métal brut (Volet)-Fe19	Haut Gauche	Métal	Brut	Non mesuré	-	Inconnu
118	A	Fenêtre métal brut (Dormant)-Fe20	Bas Gauche	Métal	Brut	Non mesuré	-	Inconnu
119	A	Fenêtre métal brut (Ouvrant extérieur)-Fe20	Haut Gauche	Métal	Brut	Non mesuré	-	Inconnu



N° de Mesure	Zone	Unité de diagnostic (UD)	Localisation de la mesure	Substrat	Revêtement	Valeurs ou constat visuel	Etat de conservation	Travaux envisagés
CNMSS Brun FNE(1) - Vol 8 (Façade)								
120	A	Fenêtre métal brut (Ouvrant)-Fe20	Bas Gauche	Métal	Brut	Non mesuré	-	Inconnu
121	A	Fenêtre métal brut (Dormant extérieur)-Fe20	Haut Droite	Métal	Brut	Non mesuré	-	Inconnu
122	A	Fenêtre métal brut (Volet)-Fe20	Haut Centre	Métal	Brut	Non mesuré	-	Inconnu
123	A	Fenêtre métal brut (Dormant)-Fe21	Centre Centre	Métal	Brut	Non mesuré	-	Inconnu
124	A	Fenêtre métal brut (Ouvrant extérieur)-Fe21	Haut Droite	Métal	Brut	Non mesuré	-	Inconnu
125	A	Fenêtre métal brut (Ouvrant)-Fe21	Centre Gauche	Métal	Brut	Non mesuré	-	Inconnu
126	A	Fenêtre métal brut (Dormant extérieur)-Fe21	Centre Droite	Métal	Brut	Non mesuré	-	Inconnu
127	A	Fenêtre métal brut (Volet)-Fe21	Bas Gauche	Métal	Brut	Non mesuré	-	Inconnu
128	A	Fenêtre métal brut (Dormant)-Fe22	Bas Centre	Métal	Brut	Non mesuré	-	Inconnu
129	A	Fenêtre métal brut (Ouvrant extérieur)-Fe22	Bas Gauche	Métal	Brut	Non mesuré	-	Inconnu
130	A	Fenêtre métal brut (Ouvrant)-Fe22	Haut Gauche	Métal	Brut	Non mesuré	-	Inconnu
131	A	Fenêtre métal brut (Dormant extérieur)-Fe22	Centre Droite	Métal	Brut	Non mesuré	-	Inconnu
132	A	Fenêtre métal brut (Volet)-Fe22	Centre Droite	Métal	Brut	Non mesuré	-	Inconnu
133	A	Fenêtre métal brut (Dormant)-Fe23	Haut Gauche	Métal	Brut	Non mesuré	-	Inconnu
134	A	Fenêtre métal brut (Ouvrant extérieur)-Fe23	Haut Centre	Métal	Brut	Non mesuré	-	Inconnu
135	A	Fenêtre métal brut (Ouvrant)-Fe23	Centre Gauche	Métal	Brut	Non mesuré	-	Inconnu
136	A	Fenêtre métal brut (Dormant extérieur)-Fe23	Centre Gauche	Métal	Brut	Non mesuré	-	Inconnu
137	A	Fenêtre métal brut (Volet)-Fe23	Centre Centre	Métal	Brut	Non mesuré	-	Inconnu
138	A	Fenêtre métal brut (Dormant)-Fe24	Centre Gauche	Métal	Brut	Non mesuré	-	Inconnu
139	A	Fenêtre métal brut (Ouvrant extérieur)-Fe24	Bas Droite	Métal	Brut	Non mesuré	-	Inconnu
140	A	Fenêtre métal brut (Ouvrant)-Fe24	Centre Droite	Métal	Brut	Non mesuré	-	Inconnu
141	A	Fenêtre métal brut (Dormant extérieur)-Fe24	Bas Droite	Métal	Brut	Non mesuré	-	Inconnu
142	A	Fenêtre métal brut (Volet)-Fe24	Centre Gauche	Métal	Brut	Non mesuré	-	Inconnu

N° de Mesure	Zone	Unité de diagnostic (UD)	Localisation de la mesure	Substrat	Revêtement	Valeurs ou constat visuel	Etat de conservation	Travaux envisagés
CNMSS Brun FNE(1) - Vol 8 (Façade)								
143	A	Fenêtre métal brut (Dormant)-Fe25	Haut Centre	Métal	Brut	Non mesuré	-	Inconnu
144	A	Fenêtre métal brut (Ouvrant extérieur)-Fe25	Haut Gauche	Métal	Brut	Non mesuré	-	Inconnu
145	A	Fenêtre métal brut (Ouvrant)-Fe25	Bas Centre	Métal	Brut	Non mesuré	-	Inconnu
146	A	Fenêtre métal brut (Dormant extérieur)-Fe25	Bas Droite	Métal	Brut	Non mesuré	-	Inconnu
147	A	Fenêtre métal brut (Volet)-Fe25	Centre Droite	Métal	Brut	Non mesuré	-	Inconnu
148	A	Fenêtre métal brut (Dormant)-Fe26	Bas Droite	Métal	Brut	Non mesuré	-	Inconnu
149	A	Fenêtre métal brut (Ouvrant extérieur)-Fe26	Haut Droite	Métal	Brut	Non mesuré	-	Inconnu
150	A	Fenêtre métal brut (Ouvrant)-Fe26	Centre Gauche	Métal	Brut	Non mesuré	-	Inconnu
151	A	Fenêtre métal brut (Dormant extérieur)-Fe26	Centre Centre	Métal	Brut	Non mesuré	-	Inconnu
152	A	Fenêtre métal brut (Volet)-Fe26	Bas Droite	Métal	Brut	Non mesuré	-	Inconnu
153	A	Fenêtre métal brut (Dormant)-Fe27	Bas Droite	Métal	Brut	Non mesuré	-	Inconnu
154	A	Fenêtre métal brut (Ouvrant extérieur)-Fe27	Bas Centre	Métal	Brut	Non mesuré	-	Inconnu
155	A	Fenêtre métal brut (Ouvrant)-Fe27	Bas Gauche	Métal	Brut	Non mesuré	-	Inconnu
156	A	Fenêtre métal brut (Dormant extérieur)-Fe27	Haut Gauche	Métal	Brut	Non mesuré	-	Inconnu
157	A	Fenêtre métal brut (Volet)-Fe27	Bas Gauche	Métal	Brut	Non mesuré	-	Inconnu
158	A	Fenêtre métal brut (Dormant)-Fe28	Bas Centre	Métal	Brut	Non mesuré	-	Inconnu
159	A	Fenêtre métal brut (Ouvrant extérieur)-Fe28	Bas Gauche	Métal	Brut	Non mesuré	-	Inconnu
160	A	Fenêtre métal brut (Ouvrant)-Fe28	Haut Droite	Métal	Brut	Non mesuré	-	Inconnu
161	A	Fenêtre métal brut (Dormant extérieur)-Fe28	Centre Gauche	Métal	Brut	Non mesuré	-	Inconnu
162	A	Fenêtre métal brut (Volet)-Fe28	Haut Droite	Métal	Brut	Non mesuré	-	Inconnu
163	A	Fenêtre métal brut (Dormant)-Fe29	Bas Centre	Métal	Brut	Non mesuré	-	Inconnu
164	A	Fenêtre métal brut (Ouvrant extérieur)-Fe29	Bas Centre	Métal	Brut	Non mesuré	-	Inconnu
165	A	Fenêtre métal brut (Ouvrant)-Fe29	Bas Droite	Métal	Brut	Non mesuré	-	Inconnu

N° de Mesure	Zone	Unité de diagnostic (UD)	Localisation de la mesure	Substrat	Revêtement	Valeurs ou constat visuel	Etat de conservation	Travaux envisagés
CNMSS Brun FNE(1) - Vol 8 (Façade)								
166	A	Fenêtre métal brut (Dormant extérieur)-Fe29	Bas Gauche	Métal	Brut	Non mesuré	-	Inconnu
167	A	Fenêtre métal brut (Volet)-Fe29	Centre Centre	Métal	Brut	Non mesuré	-	Inconnu
168	A	Fenêtre métal brut (Dormant)-Fe30	Centre Droite	Métal	Brut	Non mesuré	-	Inconnu
169	A	Fenêtre métal brut (Ouvrant extérieur)-Fe30	Bas Centre	Métal	Brut	Non mesuré	-	Inconnu
170	A	Fenêtre métal brut (Ouvrant)-Fe30	Centre Gauche	Métal	Brut	Non mesuré	-	Inconnu
171	A	Fenêtre métal brut (Dormant extérieur)-Fe30	Bas Gauche	Métal	Brut	Non mesuré	-	Inconnu
172	A	Fenêtre métal brut (Volet)-Fe30	Bas Centre	Métal	Brut	Non mesuré	-	Inconnu
173	A	Fenêtre métal brut (Dormant)-Fe31	Bas Gauche	Métal	Brut	Non mesuré	-	Inconnu
174	A	Fenêtre métal brut (Ouvrant extérieur)-Fe31	Centre Centre	Métal	Brut	Non mesuré	-	Inconnu
175	A	Fenêtre métal brut (Ouvrant)-Fe31	Bas Centre	Métal	Brut	Non mesuré	-	Inconnu
176	A	Fenêtre métal brut (Dormant extérieur)-Fe31	Haut Centre	Métal	Brut	Non mesuré	-	Inconnu
177	A	Fenêtre métal brut (Volet)-Fe31	Haut Centre	Métal	Brut	Non mesuré	-	Inconnu
178	A	Fenêtre métal brut (Dormant)-Fe32	Bas Gauche	Métal	Brut	Non mesuré	-	Inconnu
179	A	Fenêtre métal brut (Ouvrant extérieur)-Fe32	Bas Gauche	Métal	Brut	Non mesuré	-	Inconnu
180	A	Fenêtre métal brut (Ouvrant)-Fe32	Haut Droite	Métal	Brut	Non mesuré	-	Inconnu
181	A	Fenêtre métal brut (Dormant extérieur)-Fe32	Centre Centre	Métal	Brut	Non mesuré	-	Inconnu
182	A	Fenêtre métal brut (Volet)-Fe32	Bas Gauche	Métal	Brut	Non mesuré	-	Inconnu
183	A	Bardage métallique Neg - copie (Bardage )Bardage1	Haut Centre	Métal	Peinture	0 mg/cm²	Non dégradé	Inconnu
184	A	Bardage métallique Neg - copie (Bardage )Bardage1	Haut Gauche	Métal	Peinture	Non mesuré	-	Inconnu
185	A	Bardage métallique Neg - copie (Bardage )Bardage1	Centre Centre	Métal	Peinture	Non mesuré	-	Inconnu
186	A	Bardage métallique Neg - copie (Bardage )Bardage2	Bas Droite	Métal	Peinture	Non mesuré	-	Inconnu

N° de Mesure	Zone	Unité de diagnostic (UD)	Localisation de la mesure	Substrat	Revêtement	Valeurs ou constat visuel	Etat de conservation	Travaux envisagés
CNMSS Brun FNE(1) - Vol 8 (Façade)								
187	A	Bardage métallique Neg - copie (Bardage ) - Bardage2	Centre Gauche	Métal	Peinture	Non mesuré	-	Inconnu
188	A	Bardage métallique Neg - copie (Bardage ) - Bardage2	Centre Gauche	Métal	Peinture	0 mg/cm²	Non dégradé	Inconnu
189	A	Fenêtre métal brut (Dormant)-Fe33	Haut Droite	Métal	Brut	Non mesuré	-	Inconnu
190	A	Fenêtre métal brut (Ouvrant extérieur)-Fe33	Bas Droite	Métal	Brut	Non mesuré	-	Inconnu
191	A	Fenêtre métal brut (Ouvrant)-Fe33	Haut Droite	Métal	Brut	Non mesuré	-	Inconnu
192	A	Fenêtre métal brut (Dormant extérieur)-Fe33	Centre Gauche	Métal	Brut	Non mesuré	-	Inconnu
193	A	Fenêtre métal brut (Volet)-Fe33	Haut Gauche	Métal	Brut	Non mesuré	-	Inconnu
194	A	Fenêtre métal brut (Dormant)-Fe34	Bas Centre	Métal	Brut	Non mesuré	-	Inconnu
195	A	Fenêtre métal brut (Ouvrant extérieur)-Fe34	Centre Droite	Métal	Brut	Non mesuré	-	Inconnu
196	A	Fenêtre métal brut (Ouvrant)-Fe34	Haut Centre	Métal	Brut	Non mesuré	-	Inconnu
197	A	Fenêtre métal brut (Dormant extérieur)-Fe34	Bas Droite	Métal	Brut	Non mesuré	-	Inconnu
198	A	Fenêtre métal brut (Volet)-Fe34	Centre Droite	Métal	Brut	Non mesuré	-	Inconnu
199	A	Fenêtre métal brut (Dormant)-Fe35	Bas Gauche	Métal	Brut	Non mesuré	-	Inconnu
200	A	Fenêtre métal brut (Ouvrant extérieur)-Fe35	Centre Droite	Métal	Brut	Non mesuré	-	Inconnu
201	A	Fenêtre métal brut (Ouvrant)-Fe35	Centre Centre	Métal	Brut	Non mesuré	-	Inconnu
202	A	Fenêtre métal brut (Dormant extérieur)-Fe35	Centre Gauche	Métal	Brut	Non mesuré	-	Inconnu
203	A	Fenêtre métal brut (Volet)-Fe35	Centre Gauche	Métal	Brut	Non mesuré	-	Inconnu
204	A	Fenêtre métal brut (Dormant)-Fe36	Bas Droite	Métal	Brut	Non mesuré	-	Inconnu
205	A	Fenêtre métal brut (Ouvrant extérieur)-Fe36	Centre Droite	Métal	Brut	Non mesuré	-	Inconnu
206	A	Fenêtre métal brut (Ouvrant)-Fe36	Haut Gauche	Métal	Brut	Non mesuré	-	Inconnu
207	A	Fenêtre métal brut (Dormant extérieur)-Fe36	Bas Droite	Métal	Brut	Non mesuré	-	Inconnu
208	A	Fenêtre métal brut (Volet)-Fe36	Centre Gauche	Métal	Brut	Non mesuré	-	Inconnu

N° de Mesure	Zone	Unité de diagnostic (UD)	Localisation de la mesure	Substrat	Revêtement	Valeurs ou constat visuel	Etat de conservation	Travaux envisagés
CNMSS Brun FNE(1) - Vol 8 (Façade)								
209	A	Fenêtre métal brut (Dormant)-Fe37	Centre Centre	Métal	Brut	Non mesuré	-	Inconnu
210	A	Fenêtre métal brut (Ouvrant extérieur)-Fe37	Haut Droite	Métal	Brut	Non mesuré	-	Inconnu
211	A	Fenêtre métal brut (Ouvrant)-Fe37	Centre Centre	Métal	Brut	Non mesuré	-	Inconnu
212	A	Fenêtre métal brut (Dormant extérieur)-Fe37	Centre Centre	Métal	Brut	Non mesuré	-	Inconnu
213	A	Fenêtre métal brut (Volet)-Fe37	Centre Droite	Métal	Brut	Non mesuré	-	Inconnu
214	A	Fenêtre métal brut (Dormant)-Fe38	Centre Droite	Métal	Brut	Non mesuré	-	Inconnu
215	A	Fenêtre métal brut (Ouvrant extérieur)-Fe38	Bas Gauche	Métal	Brut	Non mesuré	-	Inconnu
216	A	Fenêtre métal brut (Ouvrant)-Fe38	Haut Droite	Métal	Brut	Non mesuré	-	Inconnu
217	A	Fenêtre métal brut (Dormant extérieur)-Fe38	Centre Gauche	Métal	Brut	Non mesuré	-	Inconnu
218	A	Fenêtre métal brut (Volet)-Fe38	Haut Gauche	Métal	Brut	Non mesuré	-	Inconnu
219	A	Fenêtre métal brut (Dormant)-Fe39	Haut Gauche	Métal	Brut	Non mesuré	-	Inconnu
220	A	Fenêtre métal brut (Ouvrant extérieur)-Fe39	Haut Droite	Métal	Brut	Non mesuré	-	Inconnu
221	A	Fenêtre métal brut (Ouvrant)-Fe39	Centre Gauche	Métal	Brut	Non mesuré	-	Inconnu
222	A	Fenêtre métal brut (Dormant extérieur)-Fe39	Haut Gauche	Métal	Brut	Non mesuré	-	Inconnu
223	A	Fenêtre métal brut (Volet)-Fe39	Bas Gauche	Métal	Brut	Non mesuré	-	Inconnu
224	A	Porte métal brut (Dormant extérieur)-Po1	Bas Centre	Métal	Brut	Non mesuré	-	Inconnu
225	A	Porte métal brut (Ouvrant extérieur)-Po1	Haut Droite	Métal	Brut	Non mesuré	-	Inconnu
226	A	Porte métal brut (Dormant)-Po1	Haut Centre	Métal	Brut	Non mesuré	-	Inconnu
227	A	Porte métal brut (Ouvrant)-Po1	Bas Droite	Métal	Brut	Non mesuré	-	Inconnu
228	A	Porte métal peint pos (Dormant)-Po1	Centre Gauche	Métal	Peinture	3,16 mg/cm²	Etat d'usage	Inconnu
229	A	Porte métal peint pos (Ouvrant extérieur)-Po1	Bas Droite	Métal	Peinture	0,09 mg/cm²	Non dégradé	Inconnu
230	A	Porte métal peint pos (Ouvrant extérieur)-Po1	Haut Centre	Métal	Peinture	0,02 mg/cm²	Non dégradé	Inconnu
231	A	Porte métal peint pos (Ouvrant extérieur)-Po1	Haut Centre	Métal	Peinture	0,04 mg/cm²	Non dégradé	Inconnu



N° de Mesure	Zone	Unité de diagnostic (UD)	Localisation de la mesure	Substrat	Revêtement	Valeurs ou constat visuel	Etat de conservation	Travaux envisagés
<b>CNMSS Brun FNE(1) - Vol 8 (Façade)</b>								
232	A	Porte métal peint pos (Dormant extérieur)-Po1	Centre Gauche	Métal	Peinture	0,04 mg/cm <sup>2</sup>	Non dégradé	Inconnu
233	A	Porte métal peint pos (Dormant extérieur)-Po1	Bas Centre	Métal	Peinture	0,08 mg/cm <sup>2</sup>	Non dégradé	Inconnu
234	A	Porte métal peint pos (Dormant extérieur)-Po1	Centre Gauche	Métal	Peinture	0,05 mg/cm <sup>2</sup>	Non dégradé	Inconnu
235	A	Porte métal peint pos (Ouvrant)-Po1	Bas Droite	Métal	Peinture	0,02 mg/cm <sup>2</sup>	Non dégradé	Inconnu
236	A	Porte métal peint pos (Ouvrant)-Po1	Bas Droite	Métal	Peinture	0,01 mg/cm <sup>2</sup>	Non dégradé	Inconnu
237	A	Porte métal peint pos (Ouvrant)-Po1	Bas Droite	Métal	Peinture	0,09 mg/cm <sup>2</sup>	Non dégradé	Inconnu
238	A	Plaque metal peint Pos - copie (Plaque métal peint)-Plaque sols1	Bas Droite	Métal	Peinture	1,29 mg/cm <sup>2</sup>	Etat d'usage	Inconnu
239	A	Plaque metal peint Pos - copie (Plaque métal peint)-Plaque sols2	Centre Gauche	Métal	Peinture	1,72 mg/cm <sup>2</sup>	Etat d'usage	Inconnu
240	A	Plaque metal peint Pos - copie (Plaque métal peint)-Plaque sols3	Centre Centre	Métal	Peinture	1,92 mg/cm <sup>2</sup>	Etat d'usage	Inconnu
241	A	Plaque metal peint Pos - copie (Plaque métal peint)-Plaque sols4	Haut Centre	Métal	Peinture	2,84 mg/cm <sup>2</sup>	Etat d'usage	Inconnu
242	A	Plaque metal peint Pos - copie (Plaque métal peint)-Plaque sols5	Centre Gauche	Métal	Peinture	1,38 mg/cm <sup>2</sup>	Etat d'usage	Inconnu
Nombre total d'unités de Diagnostic :		131						
N° de Mesure	Zone	Unité de diagnostic (UD)	Localisation de la mesure	Substrat	Revêtement	Valeurs ou constat visuel	Etat de conservation	Travaux envisagés
<b>CNMSS Brun FNE(2) - Vol 10 (Façade)</b>								
252	A	Bardage métallique Neg - copie (Bardage )-Bardage1	Centre Centre	Métal	Peinture	0 mg/cm <sup>2</sup>	Non dégradé	Inconnu
253	A	Bardage métallique Neg - copie (Bardage )-Bardage1	Bas Gauche	Métal	Peinture	Non mesuré	-	Inconnu
254	A	Bardage métallique Neg - copie (Bardage )-Bardage1	Haut Droite	Métal	Peinture	Non mesuré	-	Inconnu

N° de Mesure	Zone	Unité de diagnostic (UD)	Localisation de la mesure	Substrat	Revêtement	Valeurs ou constat visuel	Etat de conservation	Travaux envisagés
<b>CNMSS Brun FNE(2) - Vol 10 (Façade)</b>								
255	A	Bardage métallique Neg - copie (Bardage ) - Bardage2	Haut Gauche	Métal	Peinture	Non mesuré	-	Inconnu
256	A	Bardage métallique Neg - copie (Bardage ) - Bardage2	Centre Droite	Métal	Peinture	Non mesuré	-	Inconnu
257	A	Bardage métallique Neg - copie (Bardage ) - Bardage2	Bas Gauche	Métal	Peinture	0 mg/cm²	Non dégradé	Inconnu
258	A	Rambarde métallique Neg (Rambarde Peint)-Rambarde1	Bas Gauche	Métal	Peinture	0,43 mg/cm²	Non dégradé	Inconnu
259	A	Rambarde métallique Neg (Rambarde Peint)-Rambarde1	Centre Droite	Métal	Peinture	0,49 mg/cm²	Non dégradé	Inconnu
260	A	Rambarde métallique Neg (Rambarde Peint)-Rambarde1	Centre Droite	Métal	Peinture	0,5 mg/cm²	Non dégradé	Inconnu
261	A	Fenêtre métal brut (Ouvrant extérieur)-Fe1	Haut Droite	Métal	Brut	Non mesuré	-	Inconnu
262	A	Fenêtre métal brut (Dormant)-Fe1	Haut Centre	Métal	Brut	Non mesuré	-	Inconnu
263	A	Fenêtre métal brut (Ouvrant)-Fe1	Centre Droite	Métal	Brut	Non mesuré	-	Inconnu
264	A	Fenêtre métal brut (Dormant extérieur)-Fe1	Bas Gauche	Métal	Brut	Non mesuré	-	Inconnu
265	A	Fenêtre métal brut (Volet)-Fe1	Centre Gauche	Métal	Brut	Non mesuré	-	Inconnu
266	A	Fenêtre métal brut (Ouvrant extérieur)-Fe2	Centre Centre	Métal	Brut	Non mesuré	-	Inconnu
267	A	Fenêtre métal brut (Dormant)-Fe2	Bas Centre	Métal	Brut	Non mesuré	-	Inconnu
268	A	Fenêtre métal brut (Ouvrant)-Fe2	Haut Gauche	Métal	Brut	Non mesuré	-	Inconnu
269	A	Fenêtre métal brut (Dormant extérieur)-Fe2	Haut Centre	Métal	Brut	Non mesuré	-	Inconnu
270	A	Fenêtre métal brut (Volet)-Fe2	Centre Gauche	Métal	Brut	Non mesuré	-	Inconnu
271	A	Fenêtre métal brut (Ouvrant extérieur)-Fe3	Centre Droite	Métal	Brut	Non mesuré	-	Inconnu
272	A	Fenêtre métal brut (Dormant)-Fe3	Bas Centre	Métal	Brut	Non mesuré	-	Inconnu
273	A	Fenêtre métal brut (Ouvrant)-Fe3	Centre Centre	Métal	Brut	Non mesuré	-	Inconnu

N° de Mesure	Zone	Unité de diagnostic (UD)	Localisation de la mesure	Substrat	Revêtement	Valeurs ou constat visuel	Etat de conservation	Travaux envisagés
CNMSS Brun FNE(2) - Vol 10 (Façade)								
274	A	Fenêtre métal brut (Dormant extérieur)-Fe3	Haut Gauche	Métal	Brut	Non mesuré	-	Inconnu
275	A	Fenêtre métal brut (Volet)-Fe3	Bas Droite	Métal	Brut	Non mesuré	-	Inconnu
276	A	Fenêtre métal brut (Ouvrant extérieur)-Fe4	Centre Gauche	Métal	Brut	Non mesuré	-	Inconnu
277	A	Fenêtre métal brut (Dormant)-Fe4	Centre Gauche	Métal	Brut	Non mesuré	-	Inconnu
278	A	Fenêtre métal brut (Ouvrant)-Fe4	Haut Droite	Métal	Brut	Non mesuré	-	Inconnu
279	A	Fenêtre métal brut (Dormant extérieur)-Fe4	Centre Gauche	Métal	Brut	Non mesuré	-	Inconnu
280	A	Fenêtre métal brut (Volet)-Fe4	Bas Droite	Métal	Brut	Non mesuré	-	Inconnu
281	A	Fenêtre métal brut (Ouvrant extérieur)-Fe5	Haut Gauche	Métal	Brut	Non mesuré	-	Inconnu
282	A	Fenêtre métal brut (Dormant)-Fe5	Bas Centre	Métal	Brut	Non mesuré	-	Inconnu
283	A	Fenêtre métal brut (Ouvrant)-Fe5	Centre Gauche	Métal	Brut	Non mesuré	-	Inconnu
284	A	Fenêtre métal brut (Dormant extérieur)-Fe5	Bas Droite	Métal	Brut	Non mesuré	-	Inconnu
285	A	Fenêtre métal brut (Volet)-Fe5	Bas Gauche	Métal	Brut	Non mesuré	-	Inconnu
286	A	Fenêtre métal brut (Ouvrant extérieur)-Fe6	Centre Gauche	Métal	Brut	Non mesuré	-	Inconnu
287	A	Fenêtre métal brut (Dormant)-Fe6	Centre Gauche	Métal	Brut	Non mesuré	-	Inconnu
288	A	Fenêtre métal brut (Ouvrant)-Fe6	Centre Centre	Métal	Brut	Non mesuré	-	Inconnu
289	A	Fenêtre métal brut (Dormant extérieur)-Fe6	Haut Centre	Métal	Brut	Non mesuré	-	Inconnu
290	A	Fenêtre métal brut (Volet)-Fe6	Haut Centre	Métal	Brut	Non mesuré	-	Inconnu
291	A	Fenêtre métal brut (Ouvrant extérieur)-Fe7	Centre Droite	Métal	Brut	Non mesuré	-	Inconnu
292	A	Fenêtre métal brut (Dormant)-Fe7	Centre Centre	Métal	Brut	Non mesuré	-	Inconnu
293	A	Fenêtre métal brut (Ouvrant)-Fe7	Centre Droite	Métal	Brut	Non mesuré	-	Inconnu
294	A	Fenêtre métal brut (Dormant extérieur)-Fe7	Bas Centre	Métal	Brut	Non mesuré	-	Inconnu
295	A	Fenêtre métal brut (Volet)-Fe7	Centre Gauche	Métal	Brut	Non mesuré	-	Inconnu
296	A	Fenêtre métal brut (Ouvrant extérieur)-Fe8	Bas Centre	Métal	Brut	Non mesuré	-	Inconnu

N° de Mesure	Zone	Unité de diagnostic (UD)	Localisation de la mesure	Substrat	Revêtement	Valeurs ou constat visuel	Etat de conservation	Travaux envisagés
CNMSS Brun FNE(2) - Vol 10 (Façade)								
297	A	Fenêtre métal brut (Dormant)-Fe8	Haut Gauche	Métal	Brut	Non mesuré	-	Inconnu
298	A	Fenêtre métal brut (Ouvrant)-Fe8	Haut Gauche	Métal	Brut	Non mesuré	-	Inconnu
299	A	Fenêtre métal brut (Dormant extérieur)-Fe8	Haut Centre	Métal	Brut	Non mesuré	-	Inconnu
300	A	Fenêtre métal brut (Volet)-Fe8	Bas Centre	Métal	Brut	Non mesuré	-	Inconnu
301	A	Fenêtre métal brut (Ouvrant extérieur)-Fe9	Haut Gauche	Métal	Brut	Non mesuré	-	Inconnu
302	A	Fenêtre métal brut (Dormant)-Fe9	Bas Droite	Métal	Brut	Non mesuré	-	Inconnu
303	A	Fenêtre métal brut (Ouvrant)-Fe9	Centre Centre	Métal	Brut	Non mesuré	-	Inconnu
304	A	Fenêtre métal brut (Dormant extérieur)-Fe9	Bas Droite	Métal	Brut	Non mesuré	-	Inconnu
305	A	Fenêtre métal brut (Volet)-Fe9	Centre Gauche	Métal	Brut	Non mesuré	-	Inconnu
306	A	Fenêtre métal brut (Ouvrant extérieur)-Fe10	Haut Centre	Métal	Brut	Non mesuré	-	Inconnu
307	A	Fenêtre métal brut (Dormant)-Fe10	Bas Droite	Métal	Brut	Non mesuré	-	Inconnu
308	A	Fenêtre métal brut (Ouvrant)-Fe10	Haut Droite	Métal	Brut	Non mesuré	-	Inconnu
309	A	Fenêtre métal brut (Dormant extérieur)-Fe10	Bas Droite	Métal	Brut	Non mesuré	-	Inconnu
310	A	Fenêtre métal brut (Volet)-Fe10	Centre Centre	Métal	Brut	Non mesuré	-	Inconnu
311	A	Fenêtre métal brut (Ouvrant extérieur)-Fe11	Centre Centre	Métal	Brut	Non mesuré	-	Inconnu
312	A	Fenêtre métal brut (Dormant)-Fe11	Haut Gauche	Métal	Brut	Non mesuré	-	Inconnu
313	A	Fenêtre métal brut (Ouvrant)-Fe11	Haut Droite	Métal	Brut	Non mesuré	-	Inconnu
314	A	Fenêtre métal brut (Dormant extérieur)-Fe11	Centre Droite	Métal	Brut	Non mesuré	-	Inconnu
315	A	Fenêtre métal brut (Volet)-Fe11	Centre Gauche	Métal	Brut	Non mesuré	-	Inconnu
316	A	Fenêtre métal brut (Ouvrant extérieur)-Fe12	Haut Gauche	Métal	Brut	Non mesuré	-	Inconnu
317	A	Fenêtre métal brut (Dormant)-Fe12	Haut Centre	Métal	Brut	Non mesuré	-	Inconnu
318	A	Fenêtre métal brut (Ouvrant)-Fe12	Haut Droite	Métal	Brut	Non mesuré	-	Inconnu
319	A	Fenêtre métal brut (Dormant extérieur)-Fe12	Bas Centre	Métal	Brut	Non mesuré	-	Inconnu

N° de Mesure	Zone	Unité de diagnostic (UD)	Localisation de la mesure	Substrat	Revêtement	Valeurs ou constat visuel	Etat de conservation	Travaux envisagés
CNMSS Brun FNE(2) - Vol 10 (Façade)								
320	A	Fenêtre métal brut (Volet)-Fe12	Centre Droite	Métal	Brut	Non mesuré	-	Inconnu
321	A	Fenêtre métal brut (Ouvrant extérieur)-Fe13	Haut Droite	Métal	Brut	Non mesuré	-	Inconnu
322	A	Fenêtre métal brut (Dormant)-Fe13	Centre Gauche	Métal	Brut	Non mesuré	-	Inconnu
323	A	Fenêtre métal brut (Ouvrant)-Fe13	Centre Centre	Métal	Brut	Non mesuré	-	Inconnu
324	A	Fenêtre métal brut (Dormant extérieur)-Fe13	Bas Gauche	Métal	Brut	Non mesuré	-	Inconnu
325	A	Fenêtre métal brut (Volet)-Fe13	Centre Gauche	Métal	Brut	Non mesuré	-	Inconnu
326	A	Fenêtre métal brut (Ouvrant extérieur)-Fe14	Centre Droite	Métal	Brut	Non mesuré	-	Inconnu
327	A	Fenêtre métal brut (Dormant)-Fe14	Bas Centre	Métal	Brut	Non mesuré	-	Inconnu
328	A	Fenêtre métal brut (Ouvrant)-Fe14	Bas Droite	Métal	Brut	Non mesuré	-	Inconnu
329	A	Fenêtre métal brut (Dormant extérieur)-Fe14	Bas Centre	Métal	Brut	Non mesuré	-	Inconnu
330	A	Fenêtre métal brut (Volet)-Fe14	Centre Centre	Métal	Brut	Non mesuré	-	Inconnu
331	A	Fenêtre métal brut (Ouvrant extérieur)-Fe15	Centre Droite	Métal	Brut	Non mesuré	-	Inconnu
332	A	Fenêtre métal brut (Dormant)-Fe15	Centre Droite	Métal	Brut	Non mesuré	-	Inconnu
333	A	Fenêtre métal brut (Ouvrant)-Fe15	Bas Centre	Métal	Brut	Non mesuré	-	Inconnu
334	A	Fenêtre métal brut (Dormant extérieur)-Fe15	Bas Gauche	Métal	Brut	Non mesuré	-	Inconnu
335	A	Fenêtre métal brut (Volet)-Fe15	Centre Centre	Métal	Brut	Non mesuré	-	Inconnu
336	A	Fenêtre métal brut (Ouvrant extérieur)-Fe16	Centre Centre	Métal	Brut	Non mesuré	-	Inconnu
337	A	Fenêtre métal brut (Dormant)-Fe16	Bas Gauche	Métal	Brut	Non mesuré	-	Inconnu
338	A	Fenêtre métal brut (Ouvrant)-Fe16	Haut Gauche	Métal	Brut	Non mesuré	-	Inconnu
339	A	Fenêtre métal brut (Dormant extérieur)-Fe16	Haut Centre	Métal	Brut	Non mesuré	-	Inconnu
340	A	Fenêtre métal brut (Volet)-Fe16	Haut Centre	Métal	Brut	Non mesuré	-	Inconnu
341	A	Fenêtre métal brut (Ouvrant extérieur)-Fe17	Centre Centre	Métal	Brut	Non mesuré	-	Inconnu
342	A	Fenêtre métal brut (Dormant)-Fe17	Haut Droite	Métal	Brut	Non mesuré	-	Inconnu





Plomb

N° de Mesure	Zone	Unité de diagnostic (UD)	Localisation de la mesure	Substrat	Revêtement	Valeurs ou constat visuel	Etat de conservation	Travaux envisagés
CNMSS Brun FNE(2) - Vol 10 (Façade)								
343	A	Fenêtre métal brut (Ouvrant)-Fe17	Bas Gauche	Métal	Brut	Non mesuré	-	Inconnu
344	A	Fenêtre métal brut (Dormant extérieur)-Fe17	Haut Gauche	Métal	Brut	Non mesuré	-	Inconnu
345	A	Fenêtre métal brut (Volet)-Fe17	Bas Centre	Métal	Brut	Non mesuré	-	Inconnu
346	A	Fenêtre métal brut (Ouvrant extérieur)-Fe18	Bas Droite	Métal	Brut	Non mesuré	-	Inconnu
347	A	Fenêtre métal brut (Dormant)-Fe18	Haut Centre	Métal	Brut	Non mesuré	-	Inconnu
348	A	Fenêtre métal brut (Ouvrant)-Fe18	Bas Droite	Métal	Brut	Non mesuré	-	Inconnu
349	A	Fenêtre métal brut (Dormant extérieur)-Fe18	Centre Gauche	Métal	Brut	Non mesuré	-	Inconnu
350	A	Fenêtre métal brut (Volet)-Fe18	Bas Centre	Métal	Brut	Non mesuré	-	Inconnu
351	A	Fenêtre métal brut (Ouvrant extérieur)-Fe19	Haut Centre	Métal	Brut	Non mesuré	-	Inconnu
352	A	Fenêtre métal brut (Dormant)-Fe19	Haut Droite	Métal	Brut	Non mesuré	-	Inconnu
353	A	Fenêtre métal brut (Ouvrant)-Fe19	Bas Centre	Métal	Brut	Non mesuré	-	Inconnu
354	A	Fenêtre métal brut (Dormant extérieur)-Fe19	Bas Gauche	Métal	Brut	Non mesuré	-	Inconnu
355	A	Fenêtre métal brut (Volet)-Fe19	Bas Gauche	Métal	Brut	Non mesuré	-	Inconnu
356	A	Fenêtre métal brut (Ouvrant extérieur)-Fe20	Centre Gauche	Métal	Brut	Non mesuré	-	Inconnu
357	A	Fenêtre métal brut (Dormant)-Fe20	Haut Centre	Métal	Brut	Non mesuré	-	Inconnu
358	A	Fenêtre métal brut (Ouvrant)-Fe20	Centre Centre	Métal	Brut	Non mesuré	-	Inconnu
359	A	Fenêtre métal brut (Dormant extérieur)-Fe20	Haut Gauche	Métal	Brut	Non mesuré	-	Inconnu
360	A	Fenêtre métal brut (Volet)-Fe20	Centre Droite	Métal	Brut	Non mesuré	-	Inconnu
361	A	Fenêtre métal brut (Ouvrant extérieur)-Fe21	Bas Centre	Métal	Brut	Non mesuré	-	Inconnu
362	A	Fenêtre métal brut (Dormant)-Fe21	Haut Droite	Métal	Brut	Non mesuré	-	Inconnu
363	A	Fenêtre métal brut (Ouvrant)-Fe21	Haut Centre	Métal	Brut	Non mesuré	-	Inconnu
364	A	Fenêtre métal brut (Dormant extérieur)-Fe21	Bas Gauche	Métal	Brut	Non mesuré	-	Inconnu
365	A	Fenêtre métal brut (Volet)-Fe21	Bas Droite	Métal	Brut	Non mesuré	-	Inconnu

N° de Mesure	Zone	Unité de diagnostic (UD)	Localisation de la mesure	Substrat	Revêtement	Valeurs ou constat visuel	Etat de conservation	Travaux envisagés
CNMSS Brun FNE(2) - Vol 10 (Façade)								
366	A	Fenêtre métal brut (Ouvrant extérieur)-Fe22	Centre Gauche	Métal	Brut	Non mesuré	-	Inconnu
367	A	Fenêtre métal brut (Dormant)-Fe22	Bas Centre	Métal	Brut	Non mesuré	-	Inconnu
368	A	Fenêtre métal brut (Ouvrant)-Fe22	Centre Gauche	Métal	Brut	Non mesuré	-	Inconnu
369	A	Fenêtre métal brut (Dormant extérieur)-Fe22	Bas Droite	Métal	Brut	Non mesuré	-	Inconnu
370	A	Fenêtre métal brut (Volet)-Fe22	Haut Droite	Métal	Brut	Non mesuré	-	Inconnu
371	A	Fenêtre métal brut (Ouvrant extérieur)-Fe23	Centre Gauche	Métal	Brut	Non mesuré	-	Inconnu
372	A	Fenêtre métal brut (Dormant)-Fe23	Centre Gauche	Métal	Brut	Non mesuré	-	Inconnu
373	A	Fenêtre métal brut (Ouvrant)-Fe23	Bas Gauche	Métal	Brut	Non mesuré	-	Inconnu
374	A	Fenêtre métal brut (Dormant extérieur)-Fe23	Bas Droite	Métal	Brut	Non mesuré	-	Inconnu
375	A	Fenêtre métal brut (Volet)-Fe23	Haut Centre	Métal	Brut	Non mesuré	-	Inconnu
376	A	Fenêtre métal brut (Ouvrant extérieur)-Fe24	Bas Centre	Métal	Brut	Non mesuré	-	Inconnu
377	A	Fenêtre métal brut (Dormant)-Fe24	Bas Centre	Métal	Brut	Non mesuré	-	Inconnu
378	A	Fenêtre métal brut (Ouvrant)-Fe24	Bas Gauche	Métal	Brut	Non mesuré	-	Inconnu
379	A	Fenêtre métal brut (Dormant extérieur)-Fe24	Bas Droite	Métal	Brut	Non mesuré	-	Inconnu
380	A	Fenêtre métal brut (Volet)-Fe24	Centre Centre	Métal	Brut	Non mesuré	-	Inconnu
381	A	Fenêtre métal brut (Ouvrant extérieur)-Fe25	Haut Droite	Métal	Brut	Non mesuré	-	Inconnu
382	A	Fenêtre métal brut (Dormant)-Fe25	Haut Gauche	Métal	Brut	Non mesuré	-	Inconnu
383	A	Fenêtre métal brut (Ouvrant)-Fe25	Centre Centre	Métal	Brut	Non mesuré	-	Inconnu
384	A	Fenêtre métal brut (Dormant extérieur)-Fe25	Haut Droite	Métal	Brut	Non mesuré	-	Inconnu
385	A	Fenêtre métal brut (Volet)-Fe25	Haut Gauche	Métal	Brut	Non mesuré	-	Inconnu
386	A	Fenêtre métal brut (Ouvrant extérieur)-Fe26	Bas Centre	Métal	Brut	Non mesuré	-	Inconnu
387	A	Fenêtre métal brut (Dormant)-Fe26	Bas Centre	Métal	Brut	Non mesuré	-	Inconnu
388	A	Fenêtre métal brut (Ouvrant)-Fe26	Centre Droite	Métal	Brut	Non mesuré	-	Inconnu

N° de Mesure	Zone	Unité de diagnostic (UD)	Localisation de la mesure	Substrat	Revêtement	Valeurs ou constat visuel	Etat de conservation	Travaux envisagés
CNMSS Brun FNE(2) - Vol 10 (Façade)								
389	A	Fenêtre métal brut (Dormant extérieur)-Fe26	Haut Centre	Métal	Brut	Non mesuré	-	Inconnu
390	A	Fenêtre métal brut (Volet)-Fe26	Bas Droite	Métal	Brut	Non mesuré	-	Inconnu
391	A	Fenêtre métal brut (Ouvrant extérieur)-Fe27	Bas Gauche	Métal	Brut	Non mesuré	-	Inconnu
392	A	Fenêtre métal brut (Dormant)-Fe27	Bas Gauche	Métal	Brut	Non mesuré	-	Inconnu
393	A	Fenêtre métal brut (Ouvrant)-Fe27	Bas Droite	Métal	Brut	Non mesuré	-	Inconnu
394	A	Fenêtre métal brut (Dormant extérieur)-Fe27	Bas Gauche	Métal	Brut	Non mesuré	-	Inconnu
395	A	Fenêtre métal brut (Volet)-Fe27	Centre Centre	Métal	Brut	Non mesuré	-	Inconnu
396	A	Fenêtre métal brut (Ouvrant extérieur)-Fe28	Haut Gauche	Métal	Brut	Non mesuré	-	Inconnu
397	A	Fenêtre métal brut (Dormant)-Fe28	Haut Droite	Métal	Brut	Non mesuré	-	Inconnu
398	A	Fenêtre métal brut (Ouvrant)-Fe28	Haut Centre	Métal	Brut	Non mesuré	-	Inconnu
399	A	Fenêtre métal brut (Dormant extérieur)-Fe28	Bas Centre	Métal	Brut	Non mesuré	-	Inconnu
400	A	Fenêtre métal brut (Volet)-Fe28	Centre Droite	Métal	Brut	Non mesuré	-	Inconnu
401	A	Fenêtre métal brut (Ouvrant extérieur)-Fe29	Bas Droite	Métal	Brut	Non mesuré	-	Inconnu
402	A	Fenêtre métal brut (Dormant)-Fe29	Haut Gauche	Métal	Brut	Non mesuré	-	Inconnu
403	A	Fenêtre métal brut (Ouvrant)-Fe29	Haut Centre	Métal	Brut	Non mesuré	-	Inconnu
404	A	Fenêtre métal brut (Dormant extérieur)-Fe29	Centre Gauche	Métal	Brut	Non mesuré	-	Inconnu
405	A	Fenêtre métal brut (Volet)-Fe29	Bas Centre	Métal	Brut	Non mesuré	-	Inconnu
406	A	Fenêtre métal brut (Ouvrant extérieur)-Fe30	Centre Gauche	Métal	Brut	Non mesuré	-	Inconnu
407	A	Fenêtre métal brut (Dormant)-Fe30	Bas Droite	Métal	Brut	Non mesuré	-	Inconnu
408	A	Fenêtre métal brut (Ouvrant)-Fe30	Centre Droite	Métal	Brut	Non mesuré	-	Inconnu
409	A	Fenêtre métal brut (Dormant extérieur)-Fe30	Centre Droite	Métal	Brut	Non mesuré	-	Inconnu
410	A	Fenêtre métal brut (Volet)-Fe30	Bas Gauche	Métal	Brut	Non mesuré	-	Inconnu
411	A	Fenêtre métal brut (Ouvrant extérieur)-Fe31	Centre Centre	Métal	Brut	Non mesuré	-	Inconnu

N° de Mesure	Zone	Unité de diagnostic (UD)	Localisation de la mesure	Substrat	Revêtement	Valeurs ou constat visuel	Etat de conservation	Travaux envisagés
CNMSS Brun FNE(2) - Vol 10 (Façade)								
412	A	Fenêtre métal brut (Dormant)-Fe31	Centre Gauche	Métal	Brut	Non mesuré	-	Inconnu
413	A	Fenêtre métal brut (Ouvrant)-Fe31	Haut Gauche	Métal	Brut	Non mesuré	-	Inconnu
414	A	Fenêtre métal brut (Dormant extérieur)-Fe31	Centre Gauche	Métal	Brut	Non mesuré	-	Inconnu
415	A	Fenêtre métal brut (Volet)-Fe31	Haut Droite	Métal	Brut	Non mesuré	-	Inconnu
416	A	Fenêtre métal brut (Ouvrant extérieur)-Fe32	Bas Gauche	Métal	Brut	Non mesuré	-	Inconnu
417	A	Fenêtre métal brut (Dormant)-Fe32	Haut Centre	Métal	Brut	Non mesuré	-	Inconnu
418	A	Fenêtre métal brut (Ouvrant)-Fe32	Haut Droite	Métal	Brut	Non mesuré	-	Inconnu
419	A	Fenêtre métal brut (Dormant extérieur)-Fe32	Haut Gauche	Métal	Brut	Non mesuré	-	Inconnu
420	A	Fenêtre métal brut (Volet)-Fe32	Haut Centre	Métal	Brut	Non mesuré	-	Inconnu
421	A	Fenêtre métal brut (Ouvrant extérieur)-Fe33	Centre Gauche	Métal	Brut	Non mesuré	-	Inconnu
422	A	Fenêtre métal brut (Dormant)-Fe33	Centre Centre	Métal	Brut	Non mesuré	-	Inconnu
423	A	Fenêtre métal brut (Ouvrant)-Fe33	Centre Gauche	Métal	Brut	Non mesuré	-	Inconnu
424	A	Fenêtre métal brut (Dormant extérieur)-Fe33	Centre Droite	Métal	Brut	Non mesuré	-	Inconnu
425	A	Fenêtre métal brut (Volet)-Fe33	Haut Gauche	Métal	Brut	Non mesuré	-	Inconnu
426	A	Fenêtre métal brut (Ouvrant extérieur)-Fe34	Haut Droite	Métal	Brut	Non mesuré	-	Inconnu
427	A	Fenêtre métal brut (Dormant)-Fe34	Bas Droite	Métal	Brut	Non mesuré	-	Inconnu
428	A	Fenêtre métal brut (Ouvrant)-Fe34	Bas Gauche	Métal	Brut	Non mesuré	-	Inconnu
429	A	Fenêtre métal brut (Dormant extérieur)-Fe34	Centre Centre	Métal	Brut	Non mesuré	-	Inconnu
430	A	Fenêtre métal brut (Volet)-Fe34	Bas Droite	Métal	Brut	Non mesuré	-	Inconnu
431	A	Fenêtre métal brut (Ouvrant extérieur)-Fe35	Haut Droite	Métal	Brut	Non mesuré	-	Inconnu
432	A	Fenêtre métal brut (Dormant)-Fe35	Centre Centre	Métal	Brut	Non mesuré	-	Inconnu
433	A	Fenêtre métal brut (Ouvrant)-Fe35	Haut Centre	Métal	Brut	Non mesuré	-	Inconnu
434	A	Fenêtre métal brut (Dormant extérieur)-Fe35	Centre Gauche	Métal	Brut	Non mesuré	-	Inconnu

N° de Mesure	Zone	Unité de diagnostic (UD)	Localisation de la mesure	Substrat	Revêtement	Valeurs ou constat visuel	Etat de conservation	Travaux envisagés
<b>CNMSS Brun FNE(2) - Vol 10 (Façade)</b>								
435	A	Fenêtre métal brut (Volet)-Fe35	Haut Droite	Métal	Brut	Non mesuré	-	Inconnu
436	A	Fenêtre métal brut (Ouvrant extérieur)-Fe36	Centre Droite	Métal	Brut	Non mesuré	-	Inconnu
437	A	Fenêtre métal brut (Dormant)-Fe36	Bas Centre	Métal	Brut	Non mesuré	-	Inconnu
438	A	Fenêtre métal brut (Ouvrant)-Fe36	Centre Centre	Métal	Brut	Non mesuré	-	Inconnu
439	A	Fenêtre métal brut (Dormant extérieur)-Fe36	Centre Centre	Métal	Brut	Non mesuré	-	Inconnu
440	A	Fenêtre métal brut (Volet)-Fe36	Haut Droite	Métal	Brut	Non mesuré	-	Inconnu
441	A	Fenêtre métal brut (Ouvrant extérieur)-Fe37	Centre Centre	Métal	Brut	Non mesuré	-	Inconnu
442	A	Fenêtre métal brut (Dormant)-Fe37	Haut Centre	Métal	Brut	Non mesuré	-	Inconnu
443	A	Fenêtre métal brut (Ouvrant)-Fe37	Haut Centre	Métal	Brut	Non mesuré	-	Inconnu
444	A	Fenêtre métal brut (Dormant extérieur)-Fe37	Haut Gauche	Métal	Brut	Non mesuré	-	Inconnu
445	A	Fenêtre métal brut (Volet)-Fe37	Haut Droite	Métal	Brut	Non mesuré	-	Inconnu
446	A	Fenêtre métal brut (Ouvrant extérieur)-Fe38	Centre Droite	Métal	Brut	Non mesuré	-	Inconnu
447	A	Fenêtre métal brut (Dormant)-Fe38	Centre Droite	Métal	Brut	Non mesuré	-	Inconnu
448	A	Fenêtre métal brut (Ouvrant)-Fe38	Centre Gauche	Métal	Brut	Non mesuré	-	Inconnu
449	A	Fenêtre métal brut (Dormant extérieur)-Fe38	Bas Droite	Métal	Brut	Non mesuré	-	Inconnu
450	A	Fenêtre métal brut (Volet)-Fe38	Centre Droite	Métal	Brut	Non mesuré	-	Inconnu
451	A	Fenêtre métal brut (Ouvrant extérieur)-Fe39	Bas Centre	Métal	Brut	Non mesuré	-	Inconnu
452	A	Fenêtre métal brut (Dormant)-Fe39	Bas Centre	Métal	Brut	Non mesuré	-	Inconnu
453	A	Fenêtre métal brut (Ouvrant)-Fe39	Centre Droite	Métal	Brut	Non mesuré	-	Inconnu
454	A	Fenêtre métal brut (Dormant extérieur)-Fe39	Bas Centre	Métal	Brut	Non mesuré	-	Inconnu
455	A	Fenêtre métal brut (Volet)-Fe39	Centre Gauche	Métal	Brut	Non mesuré	-	Inconnu
456	A	Fenêtre métal brut (Ouvrant extérieur)-Fe40	Bas Gauche	Métal	Brut	Non mesuré	-	Inconnu
457	A	Fenêtre métal brut (Dormant)-Fe40	Haut Gauche	Métal	Brut	Non mesuré	-	Inconnu



N° de Mesure	Zone	Unité de diagnostic (UD)	Localisation de la mesure	Substrat	Revêtement	Valeurs ou constat visuel	Etat de conservation	Travaux envisagés
CNMSS Brun FNE(2) - Vol 10 (Façade)								
458	A	Fenêtre métal brut (Ouvrant)-Fe40	Haut Centre	Métal	Brut	Non mesuré	-	Inconnu
459	A	Fenêtre métal brut (Dormant extérieur)-Fe40	Centre Centre	Métal	Brut	Non mesuré	-	Inconnu
460	A	Fenêtre métal brut (Volet)-Fe40	Bas Gauche	Métal	Brut	Non mesuré	-	Inconnu
461	A	Fenêtre métal brut (Ouvrant extérieur)-Fe41	Bas Centre	Métal	Brut	Non mesuré	-	Inconnu
462	A	Fenêtre métal brut (Dormant)-Fe41	Bas Centre	Métal	Brut	Non mesuré	-	Inconnu
463	A	Fenêtre métal brut (Ouvrant)-Fe41	Haut Droite	Métal	Brut	Non mesuré	-	Inconnu
464	A	Fenêtre métal brut (Dormant extérieur)-Fe41	Haut Gauche	Métal	Brut	Non mesuré	-	Inconnu
465	A	Fenêtre métal brut (Volet)-Fe41	Bas Droite	Métal	Brut	Non mesuré	-	Inconnu
466	A	Fenêtre métal brut (Ouvrant extérieur)-Fe42	Haut Gauche	Métal	Brut	Non mesuré	-	Inconnu
467	A	Fenêtre métal brut (Dormant)-Fe42	Centre Centre	Métal	Brut	Non mesuré	-	Inconnu
468	A	Fenêtre métal brut (Ouvrant)-Fe42	Bas Centre	Métal	Brut	Non mesuré	-	Inconnu
469	A	Fenêtre métal brut (Dormant extérieur)-Fe42	Bas Droite	Métal	Brut	Non mesuré	-	Inconnu
470	A	Fenêtre métal brut (Volet)-Fe42	Bas Droite	Métal	Brut	Non mesuré	-	Inconnu
471	A	Fenêtre métal brut (Ouvrant extérieur)-Fe43	Bas Centre	Métal	Brut	Non mesuré	-	Inconnu
472	A	Fenêtre métal brut (Dormant)-Fe43	Centre Centre	Métal	Brut	Non mesuré	-	Inconnu
473	A	Fenêtre métal brut (Ouvrant)-Fe43	Centre Droite	Métal	Brut	Non mesuré	-	Inconnu
474	A	Fenêtre métal brut (Dormant extérieur)-Fe43	Centre Gauche	Métal	Brut	Non mesuré	-	Inconnu
475	A	Fenêtre métal brut (Volet)-Fe43	Haut Centre	Métal	Brut	Non mesuré	-	Inconnu
476	A	Fenêtre métal brut (Ouvrant extérieur)-Fe44	Bas Gauche	Métal	Brut	Non mesuré	-	Inconnu
477	A	Fenêtre métal brut (Dormant)-Fe44	Centre Centre	Métal	Brut	Non mesuré	-	Inconnu
478	A	Fenêtre métal brut (Ouvrant)-Fe44	Centre Centre	Métal	Brut	Non mesuré	-	Inconnu
479	A	Fenêtre métal brut (Dormant extérieur)-Fe44	Bas Droite	Métal	Brut	Non mesuré	-	Inconnu
480	A	Fenêtre métal brut (Volet)-Fe44	Haut Gauche	Métal	Brut	Non mesuré	-	Inconnu



Plomb

N° de Mesure	Zone	Unité de diagnostic (UD)	Localisation de la mesure	Substrat	Revêtement	Valeurs ou constat visuel	Etat de conservation	Travaux envisagés
CNMSS Brun FNE(2) - Vol 10 (Façade)								
481	A	Fenêtre métal brut (Ouvrant extérieur)-Fe45	Bas Droite	Métal	Brut	Non mesuré	-	Inconnu
482	A	Fenêtre métal brut (Dormant)-Fe45	Bas Gauche	Métal	Brut	Non mesuré	-	Inconnu
483	A	Fenêtre métal brut (Ouvrant)-Fe45	Bas Centre	Métal	Brut	Non mesuré	-	Inconnu
484	A	Fenêtre métal brut (Dormant extérieur)-Fe45	Bas Droite	Métal	Brut	Non mesuré	-	Inconnu
485	A	Fenêtre métal brut (Volet)-Fe45	Bas Gauche	Métal	Brut	Non mesuré	-	Inconnu
486	A	Fenêtre métal brut (Ouvrant extérieur)-Fe46	Centre Centre	Métal	Brut	Non mesuré	-	Inconnu
487	A	Fenêtre métal brut (Dormant)-Fe46	Centre Centre	Métal	Brut	Non mesuré	-	Inconnu
488	A	Fenêtre métal brut (Ouvrant)-Fe46	Haut Droite	Métal	Brut	Non mesuré	-	Inconnu
489	A	Fenêtre métal brut (Dormant extérieur)-Fe46	Bas Centre	Métal	Brut	Non mesuré	-	Inconnu
490	A	Fenêtre métal brut (Volet)-Fe46	Bas Centre	Métal	Brut	Non mesuré	-	Inconnu
491	A	Fenêtre métal brut (Ouvrant extérieur)-Fe47	Haut Gauche	Métal	Brut	Non mesuré	-	Inconnu
492	A	Fenêtre métal brut (Dormant)-Fe47	Haut Centre	Métal	Brut	Non mesuré	-	Inconnu
493	A	Fenêtre métal brut (Ouvrant)-Fe47	Centre Gauche	Métal	Brut	Non mesuré	-	Inconnu
494	A	Fenêtre métal brut (Dormant extérieur)-Fe47	Haut Droite	Métal	Brut	Non mesuré	-	Inconnu
495	A	Fenêtre métal brut (Volet)-Fe47	Centre Centre	Métal	Brut	Non mesuré	-	Inconnu
496	A	Fenêtre métal brut (Ouvrant extérieur)-Fe48	Centre Centre	Métal	Brut	Non mesuré	-	Inconnu
497	A	Fenêtre métal brut (Dormant)-Fe48	Haut Droite	Métal	Brut	Non mesuré	-	Inconnu
498	A	Fenêtre métal brut (Ouvrant)-Fe48	Haut Droite	Métal	Brut	Non mesuré	-	Inconnu
499	A	Fenêtre métal brut (Dormant extérieur)-Fe48	Haut Centre	Métal	Brut	Non mesuré	-	Inconnu
500	A	Fenêtre métal brut (Volet)-Fe48	Haut Centre	Métal	Brut	Non mesuré	-	Inconnu
501	A	Fenêtre métal brut (Ouvrant extérieur)-Fe49	Bas Gauche	Métal	Brut	Non mesuré	-	Inconnu
502	A	Fenêtre métal brut (Dormant)-Fe49	Bas Gauche	Métal	Brut	Non mesuré	-	Inconnu
503	A	Fenêtre métal brut (Ouvrant)-Fe49	Centre Centre	Métal	Brut	Non mesuré	-	Inconnu

N° de Mesure	Zone	Unité de diagnostic (UD)	Localisation de la mesure	Substrat	Revêtement	Valeurs ou constat visuel	Etat de conservation	Travaux envisagés
CNMSS Brun FNE(2) - Vol 10 (Façade)								
504	A	Fenêtre métal brut (Dormant extérieur)-Fe49	Centre Droite	Métal	Brut	Non mesuré	-	Inconnu
505	A	Fenêtre métal brut (Volet)-Fe49	Bas Droite	Métal	Brut	Non mesuré	-	Inconnu
506	A	Fenêtre métal brut (Ouvrant extérieur)-Fe50	Centre Gauche	Métal	Brut	Non mesuré	-	Inconnu
507	A	Fenêtre métal brut (Dormant)-Fe50	Haut Gauche	Métal	Brut	Non mesuré	-	Inconnu
508	A	Fenêtre métal brut (Ouvrant)-Fe50	Bas Centre	Métal	Brut	Non mesuré	-	Inconnu
509	A	Fenêtre métal brut (Dormant extérieur)-Fe50	Centre Droite	Métal	Brut	Non mesuré	-	Inconnu
510	A	Fenêtre métal brut (Volet)-Fe50	Haut Gauche	Métal	Brut	Non mesuré	-	Inconnu
511	A	Fenêtre métal brut (Ouvrant extérieur)-Fe51	Haut Droite	Métal	Brut	Non mesuré	-	Inconnu
512	A	Fenêtre métal brut (Dormant)-Fe51	Centre Droite	Métal	Brut	Non mesuré	-	Inconnu
513	A	Fenêtre métal brut (Ouvrant)-Fe51	Centre Centre	Métal	Brut	Non mesuré	-	Inconnu
514	A	Fenêtre métal brut (Dormant extérieur)-Fe51	Haut Gauche	Métal	Brut	Non mesuré	-	Inconnu
515	A	Fenêtre métal brut (Volet)-Fe51	Bas Centre	Métal	Brut	Non mesuré	-	Inconnu
516	A	Fenêtre métal brut (Ouvrant extérieur)-Fe52	Haut Gauche	Métal	Brut	Non mesuré	-	Inconnu
517	A	Fenêtre métal brut (Dormant)-Fe52	Haut Centre	Métal	Brut	Non mesuré	-	Inconnu
518	A	Fenêtre métal brut (Ouvrant)-Fe52	Haut Centre	Métal	Brut	Non mesuré	-	Inconnu
519	A	Fenêtre métal brut (Dormant extérieur)-Fe52	Haut Gauche	Métal	Brut	Non mesuré	-	Inconnu
520	A	Fenêtre métal brut (Volet)-Fe52	Haut Droite	Métal	Brut	Non mesuré	-	Inconnu
521	A	Fenêtre métal brut (Ouvrant extérieur)-Fe53	Haut Centre	Métal	Brut	Non mesuré	-	Inconnu
522	A	Fenêtre métal brut (Dormant)-Fe53	Haut Droite	Métal	Brut	Non mesuré	-	Inconnu
523	A	Fenêtre métal brut (Ouvrant)-Fe53	Centre Droite	Métal	Brut	Non mesuré	-	Inconnu
524	A	Fenêtre métal brut (Dormant extérieur)-Fe53	Bas Droite	Métal	Brut	Non mesuré	-	Inconnu
525	A	Fenêtre métal brut (Volet)-Fe53	Centre Centre	Métal	Brut	Non mesuré	-	Inconnu
526	A	Fenêtre métal brut (Ouvrant extérieur)-Fe54	Haut Droite	Métal	Brut	Non mesuré	-	Inconnu

N° de Mesure	Zone	Unité de diagnostic (UD)	Localisation de la mesure	Substrat	Revêtement	Valeurs ou constat visuel	Etat de conservation	Travaux envisagés
CNMSS Brun FNE(2) - Vol 10 (Façade)								
527	A	Fenêtre métal brut (Dormant)-Fe54	Bas Droite	Métal	Brut	Non mesuré	-	Inconnu
528	A	Fenêtre métal brut (Ouvrant)-Fe54	Haut Droite	Métal	Brut	Non mesuré	-	Inconnu
529	A	Fenêtre métal brut (Dormant extérieur)-Fe54	Centre Droite	Métal	Brut	Non mesuré	-	Inconnu
530	A	Fenêtre métal brut (Volet)-Fe54	Bas Droite	Métal	Brut	Non mesuré	-	Inconnu
531	A	Fenêtre métal brut (Ouvrant extérieur)-Fe55	Haut Gauche	Métal	Brut	Non mesuré	-	Inconnu
532	A	Fenêtre métal brut (Dormant)-Fe55	Bas Droite	Métal	Brut	Non mesuré	-	Inconnu
533	A	Fenêtre métal brut (Ouvrant)-Fe55	Bas Droite	Métal	Brut	Non mesuré	-	Inconnu
534	A	Fenêtre métal brut (Dormant extérieur)-Fe55	Bas Centre	Métal	Brut	Non mesuré	-	Inconnu
535	A	Fenêtre métal brut (Volet)-Fe55	Centre Gauche	Métal	Brut	Non mesuré	-	Inconnu
536	A	Fenêtre métal brut (Ouvrant extérieur)-Fe56	Haut Centre	Métal	Brut	Non mesuré	-	Inconnu
537	A	Fenêtre métal brut (Dormant)-Fe56	Centre Droite	Métal	Brut	Non mesuré	-	Inconnu
538	A	Fenêtre métal brut (Ouvrant)-Fe56	Haut Centre	Métal	Brut	Non mesuré	-	Inconnu
539	A	Fenêtre métal brut (Dormant extérieur)-Fe56	Haut Droite	Métal	Brut	Non mesuré	-	Inconnu
540	A	Fenêtre métal brut (Volet)-Fe56	Haut Centre	Métal	Brut	Non mesuré	-	Inconnu
541	A	Fenêtre métal brut (Ouvrant extérieur)-Fe57	Bas Centre	Métal	Brut	Non mesuré	-	Inconnu
542	A	Fenêtre métal brut (Dormant)-Fe57	Centre Gauche	Métal	Brut	Non mesuré	-	Inconnu
543	A	Fenêtre métal brut (Ouvrant)-Fe57	Haut Centre	Métal	Brut	Non mesuré	-	Inconnu
544	A	Fenêtre métal brut (Dormant extérieur)-Fe57	Centre Gauche	Métal	Brut	Non mesuré	-	Inconnu
545	A	Fenêtre métal brut (Volet)-Fe57	Haut Gauche	Métal	Brut	Non mesuré	-	Inconnu
546	A	Fenêtre métal brut (Ouvrant extérieur)-Fe58	Bas Droite	Métal	Brut	Non mesuré	-	Inconnu
547	A	Fenêtre métal brut (Dormant)-Fe58	Haut Centre	Métal	Brut	Non mesuré	-	Inconnu
548	A	Fenêtre métal brut (Ouvrant)-Fe58	Bas Centre	Métal	Brut	Non mesuré	-	Inconnu
549	A	Fenêtre métal brut (Dormant extérieur)-Fe58	Bas Gauche	Métal	Brut	Non mesuré	-	Inconnu



Plomb

N° de Mesure	Zone	Unité de diagnostic (UD)	Localisation de la mesure	Substrat	Revêtement	Valeurs ou constat visuel	Etat de conservation	Travaux envisagés
CNMSS Brun FNE(2) - Vol 10 (Façade)								
550	A	Fenêtre métal brut (Volet)-Fe58	Haut Gauche	Métal	Brut	Non mesuré	-	Inconnu
551	A	Fenêtre métal brut (Ouvrant extérieur)-Fe59	Centre Droite	Métal	Brut	Non mesuré	-	Inconnu
552	A	Fenêtre métal brut (Dormant)-Fe59	Centre Droite	Métal	Brut	Non mesuré	-	Inconnu
553	A	Fenêtre métal brut (Ouvrant)-Fe59	Centre Gauche	Métal	Brut	Non mesuré	-	Inconnu
554	A	Fenêtre métal brut (Dormant extérieur)-Fe59	Haut Droite	Métal	Brut	Non mesuré	-	Inconnu
555	A	Fenêtre métal brut (Volet)-Fe59	Haut Centre	Métal	Brut	Non mesuré	-	Inconnu
556	A	Fenêtre métal brut (Ouvrant extérieur)-Fe60	Haut Centre	Métal	Brut	Non mesuré	-	Inconnu
557	A	Fenêtre métal brut (Dormant)-Fe60	Bas Gauche	Métal	Brut	Non mesuré	-	Inconnu
558	A	Fenêtre métal brut (Ouvrant)-Fe60	Bas Droite	Métal	Brut	Non mesuré	-	Inconnu
559	A	Fenêtre métal brut (Dormant extérieur)-Fe60	Centre Gauche	Métal	Brut	Non mesuré	-	Inconnu
560	A	Fenêtre métal brut (Volet)-Fe60	Bas Centre	Métal	Brut	Non mesuré	-	Inconnu
561	A	Fenêtre métal brut (Ouvrant extérieur)-Fe61	Centre Gauche	Métal	Brut	Non mesuré	-	Inconnu
562	A	Fenêtre métal brut (Dormant)-Fe61	Centre Gauche	Métal	Brut	Non mesuré	-	Inconnu
563	A	Fenêtre métal brut (Ouvrant)-Fe61	Bas Gauche	Métal	Brut	Non mesuré	-	Inconnu
564	A	Fenêtre métal brut (Dormant extérieur)-Fe61	Haut Droite	Métal	Brut	Non mesuré	-	Inconnu
565	A	Fenêtre métal brut (Volet)-Fe61	Bas Centre	Métal	Brut	Non mesuré	-	Inconnu
566	A	Fenêtre métal brut (Ouvrant extérieur)-Fe62	Bas Gauche	Métal	Brut	Non mesuré	-	Inconnu
567	A	Fenêtre métal brut (Dormant)-Fe62	Haut Droite	Métal	Brut	Non mesuré	-	Inconnu
568	A	Fenêtre métal brut (Ouvrant)-Fe62	Bas Droite	Métal	Brut	Non mesuré	-	Inconnu
569	A	Fenêtre métal brut (Dormant extérieur)-Fe62	Haut Centre	Métal	Brut	Non mesuré	-	Inconnu
570	A	Fenêtre métal brut (Volet)-Fe62	Bas Gauche	Métal	Brut	Non mesuré	-	Inconnu
571	A	Fenêtre métal brut (Ouvrant extérieur)-Fe63	Centre Gauche	Métal	Brut	Non mesuré	-	Inconnu
572	A	Fenêtre métal brut (Dormant)-Fe63	Bas Gauche	Métal	Brut	Non mesuré	-	Inconnu



N° de Mesure	Zone	Unité de diagnostic (UD)	Localisation de la mesure	Substrat	Revêtement	Valeurs ou constat visuel	Etat de conservation	Travaux envisagés
<b>CNMSS Brun FNE(2) - Vol 10 (Façade)</b>								
573	A	Fenêtre métal brut (Ouvrant)-Fe63	Bas Centre	Métal	Brut	Non mesuré	-	Inconnu
574	A	Fenêtre métal brut (Dormant extérieur)-Fe63	Haut Droite	Métal	Brut	Non mesuré	-	Inconnu
575	A	Fenêtre métal brut (Volet)-Fe63	Bas Droite	Métal	Brut	Non mesuré	-	Inconnu
576	A	Fenêtre métal brut (Ouvrant extérieur)-Fe64	Centre Droite	Métal	Brut	Non mesuré	-	Inconnu
577	A	Fenêtre métal brut (Dormant)-Fe64	Bas Droite	Métal	Brut	Non mesuré	-	Inconnu
578	A	Fenêtre métal brut (Ouvrant)-Fe64	Centre Gauche	Métal	Brut	Non mesuré	-	Inconnu
579	A	Fenêtre métal brut (Dormant extérieur)-Fe64	Centre Gauche	Métal	Brut	Non mesuré	-	Inconnu
580	A	Fenêtre métal brut (Volet)-Fe64	Bas Droite	Métal	Brut	Non mesuré	-	Inconnu
581	A	Fenêtre métal brut (Ouvrant extérieur)-Fe65	Bas Centre	Métal	Brut	Non mesuré	-	Inconnu
582	A	Fenêtre métal brut (Dormant)-Fe65	Haut Droite	Métal	Brut	Non mesuré	-	Inconnu
583	A	Fenêtre métal brut (Ouvrant)-Fe65	Centre Droite	Métal	Brut	Non mesuré	-	Inconnu
584	A	Fenêtre métal brut (Dormant extérieur)-Fe65	Bas Gauche	Métal	Brut	Non mesuré	-	Inconnu
585	A	Fenêtre métal brut (Volet)-Fe65	Bas Gauche	Métal	Brut	Non mesuré	-	Inconnu
586	A	Fenêtre métal brut (Ouvrant extérieur)-Fe66	Centre Centre	Métal	Brut	Non mesuré	-	Inconnu
587	A	Fenêtre métal brut (Dormant)-Fe66	Bas Droite	Métal	Brut	Non mesuré	-	Inconnu
588	A	Fenêtre métal brut (Ouvrant)-Fe66	Centre Gauche	Métal	Brut	Non mesuré	-	Inconnu
589	A	Fenêtre métal brut (Dormant extérieur)-Fe66	Haut Gauche	Métal	Brut	Non mesuré	-	Inconnu
590	A	Fenêtre métal brut (Volet)-Fe66	Centre Droite	Métal	Brut	Non mesuré	-	Inconnu
591	A	Fenêtre métal brut (Ouvrant extérieur)-Fe67	Centre Gauche	Métal	Brut	Non mesuré	-	Inconnu
592	A	Fenêtre métal brut (Dormant)-Fe67	Haut Gauche	Métal	Brut	Non mesuré	-	Inconnu
593	A	Fenêtre métal brut (Ouvrant)-Fe67	Centre Droite	Métal	Brut	Non mesuré	-	Inconnu
594	A	Fenêtre métal brut (Dormant extérieur)-Fe67	Bas Centre	Métal	Brut	Non mesuré	-	Inconnu
595	A	Fenêtre métal brut (Volet)-Fe67	Haut Gauche	Métal	Brut	Non mesuré	-	Inconnu

N° de Mesure	Zone	Unité de diagnostic (UD)	Localisation de la mesure	Substrat	Revêtement	Valeurs ou constat visuel	Etat de conservation	Travaux envisagés
CNMSS Brun FNE(2) - Vol 10 (Façade)								
596	A	Fenêtre métal brut (Ouvrant extérieur)-Fe68	Centre Gauche	Métal	Brut	Non mesuré	-	Inconnu
597	A	Fenêtre métal brut (Dormant)-Fe68	Bas Droite	Métal	Brut	Non mesuré	-	Inconnu
598	A	Fenêtre métal brut (Ouvrant)-Fe68	Centre Droite	Métal	Brut	Non mesuré	-	Inconnu
599	A	Fenêtre métal brut (Dormant extérieur)-Fe68	Centre Gauche	Métal	Brut	Non mesuré	-	Inconnu
600	A	Fenêtre métal brut (Volet)-Fe68	Haut Centre	Métal	Brut	Non mesuré	-	Inconnu
601	A	Fenêtre métal brut (Ouvrant extérieur)-Fe69	Centre Gauche	Métal	Brut	Non mesuré	-	Inconnu
602	A	Fenêtre métal brut (Dormant)-Fe69	Centre Gauche	Métal	Brut	Non mesuré	-	Inconnu
603	A	Fenêtre métal brut (Ouvrant)-Fe69	Centre Droite	Métal	Brut	Non mesuré	-	Inconnu
604	A	Fenêtre métal brut (Dormant extérieur)-Fe69	Bas Gauche	Métal	Brut	Non mesuré	-	Inconnu
605	A	Fenêtre métal brut (Volet)-Fe69	Bas Centre	Métal	Brut	Non mesuré	-	Inconnu
606	A	Fenêtre métal brut (Ouvrant extérieur)-Fe70	Centre Droite	Métal	Brut	Non mesuré	-	Inconnu
607	A	Fenêtre métal brut (Dormant)-Fe70	Centre Droite	Métal	Brut	Non mesuré	-	Inconnu
608	A	Fenêtre métal brut (Ouvrant)-Fe70	Bas Gauche	Métal	Brut	Non mesuré	-	Inconnu
609	A	Fenêtre métal brut (Dormant extérieur)-Fe70	Centre Droite	Métal	Brut	Non mesuré	-	Inconnu
610	A	Fenêtre métal brut (Volet)-Fe70	Centre Droite	Métal	Brut	Non mesuré	-	Inconnu
611	A	Fenêtre métal brut (Ouvrant extérieur)-Fe71	Haut Gauche	Métal	Brut	Non mesuré	-	Inconnu
612	A	Fenêtre métal brut (Dormant)-Fe71	Centre Droite	Métal	Brut	Non mesuré	-	Inconnu
613	A	Fenêtre métal brut (Ouvrant)-Fe71	Haut Centre	Métal	Brut	Non mesuré	-	Inconnu
614	A	Fenêtre métal brut (Dormant extérieur)-Fe71	Bas Gauche	Métal	Brut	Non mesuré	-	Inconnu
615	A	Fenêtre métal brut (Volet)-Fe71	Bas Centre	Métal	Brut	Non mesuré	-	Inconnu
616	A	Fenêtre métal brut (Ouvrant extérieur)-Fe72	Bas Centre	Métal	Brut	Non mesuré	-	Inconnu
617	A	Fenêtre métal brut (Dormant)-Fe72	Haut Centre	Métal	Brut	Non mesuré	-	Inconnu
618	A	Fenêtre métal brut (Ouvrant)-Fe72	Haut Gauche	Métal	Brut	Non mesuré	-	Inconnu

N° de Mesure	Zone	Unité de diagnostic (UD)	Localisation de la mesure	Substrat	Revêtement	Valeurs ou constat visuel	Etat de conservation	Travaux envisagés
<b>CNMSS Brun FNE(2) - Vol 10 (Façade)</b>								
619	A	Fenêtre métal brut (Dormant extérieur)-Fe72	Centre Droite	Métal	Brut	Non mesuré	-	Inconnu
620	A	Fenêtre métal brut (Volet)-Fe72	Haut Gauche	Métal	Brut	Non mesuré	-	Inconnu
621	A	Fenêtre métal brut (Ouvrant extérieur)-Fe73	Bas Droite	Métal	Brut	Non mesuré	-	Inconnu
622	A	Fenêtre métal brut (Dormant)-Fe73	Haut Gauche	Métal	Brut	Non mesuré	-	Inconnu
623	A	Fenêtre métal brut (Ouvrant)-Fe73	Centre Centre	Métal	Brut	Non mesuré	-	Inconnu
624	A	Fenêtre métal brut (Dormant extérieur)-Fe73	Haut Centre	Métal	Brut	Non mesuré	-	Inconnu
625	A	Fenêtre métal brut (Volet)-Fe73	Bas Droite	Métal	Brut	Non mesuré	-	Inconnu
626	A	Fenêtre métal brut (Ouvrant extérieur)-Fe74	Bas Centre	Métal	Brut	Non mesuré	-	Inconnu
627	A	Fenêtre métal brut (Dormant)-Fe74	Centre Gauche	Métal	Brut	Non mesuré	-	Inconnu
628	A	Fenêtre métal brut (Ouvrant)-Fe74	Bas Droite	Métal	Brut	Non mesuré	-	Inconnu
629	A	Fenêtre métal brut (Dormant extérieur)-Fe74	Bas Droite	Métal	Brut	Non mesuré	-	Inconnu
630	A	Fenêtre métal brut (Volet)-Fe74	Haut Centre	Métal	Brut	Non mesuré	-	Inconnu
631	A	Rambarde métallique Neg (Rambarde Peint)-Rambarde2	Bas Droite	Métal	Peinture	0,31 mg/cm²	Non dégradé	Inconnu
632	A	Rambarde métallique Neg (Rambarde Peint)-Rambarde2	Haut Gauche	Métal	Peinture	0,24 mg/cm²	Non dégradé	Inconnu
633	A	Rambarde métallique Neg (Rambarde Peint)-Rambarde2	Centre Gauche	Métal	Peinture	0,11 mg/cm²	Non dégradé	Inconnu
634	A	Mur ciment peint-Mur1	Centre Gauche	Ciment	Peinture	0,02 mg/cm²	Non dégradé	Inconnu
635	A	Mur ciment peint-Mur1	Centre Centre	Ciment	Peinture	0,09 mg/cm²	Non dégradé	Inconnu
636	A	Mur ciment peint-Mur1	Centre Droite	Ciment	Peinture	0,02 mg/cm²	Non dégradé	Inconnu
637	A	Mur ciment peint-Mur2	Centre Droite	Ciment	Peinture	0,09 mg/cm²	Non dégradé	Inconnu
638	A	Mur ciment peint-Mur2	Haut Centre	Ciment	Peinture	0,08 mg/cm²	Non dégradé	Inconnu
639	A	Mur ciment peint-Mur2	Haut Gauche	Ciment	Peinture	0,08 mg/cm²	Non dégradé	Inconnu

N° de Mesure	Zone	Unité de diagnostic (UD)	Localisation de la mesure	Substrat	Revêtement	Valeurs ou constat visuel	Etat de conservation	Travaux envisagés
CNMSS Brun FNE(2) - Vol 10 (Façade)								
640	A	Mur ciment peint-Mur3	Haut Centre	Ciment	Peinture	0,07 mg/cm <sup>2</sup>	Non dégradé	Inconnu
641	A	Mur ciment peint-Mur3	Bas Centre	Ciment	Peinture	0,01 mg/cm <sup>2</sup>	Non dégradé	Inconnu
642	A	Mur ciment peint-Mur3	Haut Gauche	Ciment	Peinture	0,06 mg/cm <sup>2</sup>	Non dégradé	Inconnu
643	A	Rambarde métallique NEG (Rambarde peint)-Rambarde1	Centre Droite	Métal	Peinture	Non mesuré	-	Inconnu
644	A	Rambarde métallique NEG (Rambarde peint)-Rambarde1	Haut Droite	Métal	Peinture	Non mesuré	-	Inconnu
645	A	Rambarde métallique NEG (Rambarde peint)-Rambarde1	Haut Gauche	Métal	Peinture	0,05 mg/cm <sup>2</sup>	Non dégradé	Inconnu
646	A	Rambarde métallique NEG (Rambarde peint)-Rambarde2	Centre Gauche	Métal	Peinture	0,02 mg/cm <sup>2</sup>	Non dégradé	Inconnu
647	A	Rambarde métallique NEG (Rambarde peint)-Rambarde2	Bas Centre	Métal	Peinture	Non mesuré	-	Inconnu
648	A	Rambarde métallique NEG (Rambarde peint)-Rambarde2	Centre Gauche	Métal	Peinture	Non mesuré	-	Inconnu
649	A	Fenêtre métal brut (Ouvrant extérieur)-Fe75	Bas Gauche	Métal	Brut	Non mesuré	-	Inconnu
650	A	Fenêtre métal brut (Dormant)-Fe75	Centre Droite	Métal	Brut	Non mesuré	-	Inconnu
651	A	Fenêtre métal brut (Ouvrant)-Fe75	Centre Centre	Métal	Brut	Non mesuré	-	Inconnu
652	A	Fenêtre métal brut (Dormant extérieur)-Fe75	Centre Centre	Métal	Brut	Non mesuré	-	Inconnu
653	A	Fenêtre métal brut (Volet)-Fe75	Haut Droite	Métal	Brut	Non mesuré	-	Inconnu
654	A	Fenêtre métal brut (Ouvrant extérieur)-Fe76	Bas Gauche	Métal	Brut	Non mesuré	-	Inconnu
655	A	Fenêtre métal brut (Dormant)-Fe76	Centre Gauche	Métal	Brut	Non mesuré	-	Inconnu
656	A	Fenêtre métal brut (Ouvrant)-Fe76	Centre Gauche	Métal	Brut	Non mesuré	-	Inconnu
657	A	Fenêtre métal brut (Dormant extérieur)-Fe76	Haut Gauche	Métal	Brut	Non mesuré	-	Inconnu
658	A	Fenêtre métal brut (Volet)-Fe76	Centre Droite	Métal	Brut	Non mesuré	-	Inconnu

N° de Mesure	Zone	Unité de diagnostic (UD)	Localisation de la mesure	Substrat	Revêtement	Valeurs ou constat visuel	Etat de conservation	Travaux envisagés
<b>CNMSS Brun FNE(2) - Vol 10 (Façade)</b>								
659	A	Fenêtre métal brut (Ouvrant extérieur)-Fe77	Centre Centre	Métal	Brut	Non mesuré	-	Inconnu
660	A	Fenêtre métal brut (Dormant)-Fe77	Haut Centre	Métal	Brut	Non mesuré	-	Inconnu
661	A	Fenêtre métal brut (Ouvrant)-Fe77	Haut Droite	Métal	Brut	Non mesuré	-	Inconnu
662	A	Fenêtre métal brut (Dormant extérieur)-Fe77	Haut Centre	Métal	Brut	Non mesuré	-	Inconnu
663	A	Fenêtre métal brut (Volet)-Fe77	Haut Centre	Métal	Brut	Non mesuré	-	Inconnu
664	A	Fenêtre métal brut (Ouvrant extérieur)-Fe78	Haut Gauche	Métal	Brut	Non mesuré	-	Inconnu
665	A	Fenêtre métal brut (Dormant)-Fe78	Haut Centre	Métal	Brut	Non mesuré	-	Inconnu
666	A	Fenêtre métal brut (Ouvrant)-Fe78	Centre Gauche	Métal	Brut	Non mesuré	-	Inconnu
667	A	Fenêtre métal brut (Dormant extérieur)-Fe78	Haut Centre	Métal	Brut	Non mesuré	-	Inconnu
668	A	Fenêtre métal brut (Volet)-Fe78	Centre Gauche	Métal	Brut	Non mesuré	-	Inconnu
669	A	Fenêtre métal brut (Ouvrant extérieur)-Fe79	Centre Droite	Métal	Brut	Non mesuré	-	Inconnu
670	A	Fenêtre métal brut (Dormant)-Fe79	Bas Droite	Métal	Brut	Non mesuré	-	Inconnu
671	A	Fenêtre métal brut (Ouvrant)-Fe79	Bas Droite	Métal	Brut	Non mesuré	-	Inconnu
672	A	Fenêtre métal brut (Dormant extérieur)-Fe79	Bas Gauche	Métal	Brut	Non mesuré	-	Inconnu
673	A	Fenêtre métal brut (Volet)-Fe79	Bas Gauche	Métal	Brut	Non mesuré	-	Inconnu
674	A	Fenêtre métal brut (Ouvrant extérieur)-Fe80	Centre Gauche	Métal	Brut	Non mesuré	-	Inconnu
675	A	Fenêtre métal brut (Dormant)-Fe80	Haut Gauche	Métal	Brut	Non mesuré	-	Inconnu
676	A	Fenêtre métal brut (Ouvrant)-Fe80	Centre Gauche	Métal	Brut	Non mesuré	-	Inconnu
677	A	Fenêtre métal brut (Dormant extérieur)-Fe80	Haut Gauche	Métal	Brut	Non mesuré	-	Inconnu
678	A	Fenêtre métal brut (Volet)-Fe80	Bas Centre	Métal	Brut	Non mesuré	-	Inconnu
679	A	Fenêtre métal brut (Ouvrant extérieur)-Fe81	Centre Gauche	Métal	Brut	Non mesuré	-	Inconnu
680	A	Fenêtre métal brut (Dormant)-Fe81	Haut Droite	Métal	Brut	Non mesuré	-	Inconnu
681	A	Fenêtre métal brut (Ouvrant)-Fe81	Haut Droite	Métal	Brut	Non mesuré	-	Inconnu



N° de Mesure	Zone	Unité de diagnostic (UD)	Localisation de la mesure	Substrat	Revêtement	Valeurs ou constat visuel	Etat de conservation	Travaux envisagés
CNMSS Brun FNE(2) - Vol 10 (Façade)								
682	A	Fenêtre métal brut (Dormant extérieur)-Fe81	Bas Gauche	Métal	Brut	Non mesuré	-	Inconnu
683	A	Fenêtre métal brut (Volet)-Fe81	Bas Centre	Métal	Brut	Non mesuré	-	Inconnu
684	A	Fenêtre métal brut (Ouvrant extérieur)-Fe82	Centre Centre	Métal	Brut	Non mesuré	-	Inconnu
685	A	Fenêtre métal brut (Dormant)-Fe82	Bas Gauche	Métal	Brut	Non mesuré	-	Inconnu
686	A	Fenêtre métal brut (Ouvrant)-Fe82	Haut Droite	Métal	Brut	Non mesuré	-	Inconnu
687	A	Fenêtre métal brut (Dormant extérieur)-Fe82	Bas Droite	Métal	Brut	Non mesuré	-	Inconnu
688	A	Fenêtre métal brut (Volet)-Fe82	Centre Centre	Métal	Brut	Non mesuré	-	Inconnu
689	A	Rambarde métallique NEG (Rambarde peint)-Rambarde3	Centre Centre	Métal	Peinture	Non mesuré	-	Inconnu
690	A	Rambarde métallique NEG (Rambarde peint)-Rambarde3	Centre Gauche	Métal	Peinture	0,02 mg/cm²	Non dégradé	Inconnu
691	A	Rambarde métallique NEG (Rambarde peint)-Rambarde3	Centre Gauche	Métal	Peinture	Non mesuré	-	Inconnu
692	A	Rambarde métallique NEG (Rambarde peint)-Rambarde4	Bas Droite	Métal	Peinture	Non mesuré	-	Inconnu
693	A	Rambarde métallique NEG (Rambarde peint)-Rambarde4	Haut Droite	Métal	Peinture	0,07 mg/cm²	Non dégradé	Inconnu
694	A	Rambarde métallique NEG (Rambarde peint)-Rambarde4	Bas Centre	Métal	Peinture	Non mesuré	-	Inconnu
695	A	Rambarde métallique NEG (Rambarde peint)-Rambarde5	Haut Droite	Métal	Peinture	Non mesuré	-	Inconnu
696	A	Rambarde métallique NEG (Rambarde peint)-Rambarde5	Haut Gauche	Métal	Peinture	Non mesuré	-	Inconnu
697	A	Rambarde métallique NEG (Rambarde peint)-Rambarde5	Haut Centre	Métal	Peinture	0,07 mg/cm²	Non dégradé	Inconnu
698	A	Rambarde métallique NEG (Rambarde peint)-Rambarde6	Centre Droite	Métal	Peinture	0,02 mg/cm²	Non dégradé	Inconnu

N° de Mesure	Zone	Unité de diagnostic (UD)	Localisation de la mesure	Substrat	Revêtement	Valeurs ou constat visuel	Etat de conservation	Travaux envisagés
CNMSS Brun FNE(2) - Vol 10 (Façade)								
699	A	Rambarde métallique NEG (Rambarde peint)-Rambarde6	Haut Centre	Métal	Peinture	Non mesuré	-	Inconnu
700	A	Rambarde métallique NEG (Rambarde peint)-Rambarde6	Centre Droite	Métal	Peinture	Non mesuré	-	Inconnu
701	A	Rambarde métallique NEG (Rambarde peint)-Rambarde7	Haut Droite	Métal	Peinture	Non mesuré	-	Inconnu
702	A	Rambarde métallique NEG (Rambarde peint)-Rambarde7	Centre Droite	Métal	Peinture	0,07 mg/cm²	Non dégradé	Inconnu
703	A	Rambarde métallique NEG (Rambarde peint)-Rambarde7	Centre Gauche	Métal	Peinture	Non mesuré	-	Inconnu
704	A	Rambarde métallique NEG (Rambarde peint)-Rambarde8	Centre Gauche	Métal	Peinture	0,03 mg/cm²	Non dégradé	Inconnu
705	A	Rambarde métallique NEG (Rambarde peint)-Rambarde8	Bas Droite	Métal	Peinture	Non mesuré	-	Inconnu
706	A	Rambarde métallique NEG (Rambarde peint)-Rambarde8	Bas Centre	Métal	Peinture	Non mesuré	-	Inconnu
707	A	Rambarde métallique NEG (Rambarde peint)-Rambarde9	Centre Droite	Métal	Peinture	Non mesuré	-	Inconnu
708	A	Rambarde métallique NEG (Rambarde peint)-Rambarde9	Bas Gauche	Métal	Peinture	0,08 mg/cm²	Non dégradé	Inconnu
709	A	Rambarde métallique NEG (Rambarde peint)-Rambarde9	Bas Gauche	Métal	Peinture	Non mesuré	-	Inconnu
710	A	Fenêtre métal brut (Ouvrant extérieur)-Fe83	Haut Centre	Métal	Brut	Non mesuré	-	Inconnu
711	A	Fenêtre métal brut (Dormant)-Fe83	Haut Centre	Métal	Brut	Non mesuré	-	Inconnu
712	A	Fenêtre métal brut (Ouvrant)-Fe83	Bas Centre	Métal	Brut	Non mesuré	-	Inconnu
713	A	Fenêtre métal brut (Dormant extérieur)-Fe83	Bas Droite	Métal	Brut	Non mesuré	-	Inconnu
714	A	Fenêtre métal brut (Volet)-Fe83	Centre Droite	Métal	Brut	Non mesuré	-	Inconnu
715	A	Fenêtre métal brut (Ouvrant extérieur)-Fe84	Bas Centre	Métal	Brut	Non mesuré	-	Inconnu

N° de Mesure	Zone	Unité de diagnostic (UD)	Localisation de la mesure	Substrat	Revêtement	Valeurs ou constat visuel	Etat de conservation	Travaux envisagés
CNMSS Brun FNE(2) - Vol 10 (Façade)								
716	A	Fenêtre métal brut (Dormant)-Fe84	Centre Centre	Métal	Brut	Non mesuré	-	Inconnu
717	A	Fenêtre métal brut (Ouvrant)-Fe84	Haut Gauche	Métal	Brut	Non mesuré	-	Inconnu
718	A	Fenêtre métal brut (Dormant extérieur)-Fe84	Centre Gauche	Métal	Brut	Non mesuré	-	Inconnu
719	A	Fenêtre métal brut (Volet)-Fe84	Bas Centre	Métal	Brut	Non mesuré	-	Inconnu
720	A	Fenêtre métal brut (Ouvrant extérieur)-Fe85	Centre Gauche	Métal	Brut	Non mesuré	-	Inconnu
721	A	Fenêtre métal brut (Dormant)-Fe85	Bas Centre	Métal	Brut	Non mesuré	-	Inconnu
722	A	Fenêtre métal brut (Ouvrant)-Fe85	Centre Centre	Métal	Brut	Non mesuré	-	Inconnu
723	A	Fenêtre métal brut (Dormant extérieur)-Fe85	Centre Gauche	Métal	Brut	Non mesuré	-	Inconnu
724	A	Fenêtre métal brut (Volet)-Fe85	Bas Centre	Métal	Brut	Non mesuré	-	Inconnu
725	A	Fenêtre métal brut (Ouvrant extérieur)-Fe86	Centre Droite	Métal	Brut	Non mesuré	-	Inconnu
726	A	Fenêtre métal brut (Dormant)-Fe86	Bas Droite	Métal	Brut	Non mesuré	-	Inconnu
727	A	Fenêtre métal brut (Ouvrant)-Fe86	Haut Gauche	Métal	Brut	Non mesuré	-	Inconnu
728	A	Fenêtre métal brut (Dormant extérieur)-Fe86	Haut Droite	Métal	Brut	Non mesuré	-	Inconnu
729	A	Fenêtre métal brut (Volet)-Fe86	Haut Centre	Métal	Brut	Non mesuré	-	Inconnu
730	A	Fenêtre métal brut (Ouvrant extérieur)-Fe87	Haut Centre	Métal	Brut	Non mesuré	-	Inconnu
731	A	Fenêtre métal brut (Dormant)-Fe87	Centre Centre	Métal	Brut	Non mesuré	-	Inconnu
732	A	Fenêtre métal brut (Ouvrant)-Fe87	Haut Centre	Métal	Brut	Non mesuré	-	Inconnu
733	A	Fenêtre métal brut (Dormant extérieur)-Fe87	Haut Gauche	Métal	Brut	Non mesuré	-	Inconnu
734	A	Fenêtre métal brut (Volet)-Fe87	Centre Gauche	Métal	Brut	Non mesuré	-	Inconnu
735	A	Fenêtre métal brut (Ouvrant extérieur)-Fe88	Centre Centre	Métal	Brut	Non mesuré	-	Inconnu
736	A	Fenêtre métal brut (Dormant)-Fe88	Centre Droite	Métal	Brut	Non mesuré	-	Inconnu
737	A	Fenêtre métal brut (Ouvrant)-Fe88	Bas Droite	Métal	Brut	Non mesuré	-	Inconnu
738	A	Fenêtre métal brut (Dormant extérieur)-Fe88	Centre Gauche	Métal	Brut	Non mesuré	-	Inconnu

N° de Mesure	Zone	Unité de diagnostic (UD)	Localisation de la mesure	Substrat	Revêtement	Valeurs ou constat visuel	Etat de conservation	Travaux envisagés
<b>CNMSS Brun FNE(2) - Vol 10 (Façade)</b>								
739	A	Fenêtre métal brut (Volet)-Fe88	Haut Centre	Métal	Brut	Non mesuré	-	Inconnu

Nombre total d'unités de Diagnostic : 280

N° de Mesure	Zone	Unité de diagnostic (UD)	Localisation de la mesure	Substrat	Revêtement	Valeurs ou constat visuel	Etat de conservation	Travaux envisagés
<b>CNMSS Brun FNE(3) - Vol 13 (Façade)</b>								
896	A	Faïence brut (Faïence)-Faïence1	Bas Gauche	Faïence	Brut	Non mesuré	-	Inconnu
897	A	Faïence brut (Faïence)-Faïence2	Haut Droite	Faïence	Brut	Non mesuré	-	Inconnu
898	A	Faïence brut (Faïence)-Faïence3	Centre Centre	Faïence	Brut	Non mesuré	-	Inconnu
899	A	Faïence brut (Faïence)-Faïence4	Centre Gauche	Faïence	Brut	Non mesuré	-	Inconnu
900	A	Faïence brut (Faïence)-Faïence5	Bas Centre	Faïence	Brut	Non mesuré	-	Inconnu
901	A	Faïence brut (Faïence)-Faïence6	Centre Droite	Faïence	Brut	Non mesuré	-	Inconnu
902	A	Fenêtre métal brut (Dormant)-Fe1	Centre Centre	Métal	Brut	Non mesuré	-	Inconnu
903	A	Fenêtre métal brut (Ouvrant extérieur)-Fe1	Bas Centre	Métal	Brut	Non mesuré	-	Inconnu
904	A	Fenêtre métal brut (Ouvrant)-Fe1	Centre Centre	Métal	Brut	Non mesuré	-	Inconnu
905	A	Fenêtre métal brut (Dormant extérieur)-Fe1	Centre Gauche	Métal	Brut	Non mesuré	-	Inconnu
906	A	Fenêtre métal brut (Volet)-Fe1	Haut Droite	Métal	Brut	Non mesuré	-	Inconnu
907	A	Fenêtre métal brut (Dormant)-Fe2	Bas Droite	Métal	Brut	Non mesuré	-	Inconnu
908	A	Fenêtre métal brut (Ouvrant extérieur)-Fe2	Haut Droite	Métal	Brut	Non mesuré	-	Inconnu
909	A	Fenêtre métal brut (Ouvrant)-Fe2	Centre Droite	Métal	Brut	Non mesuré	-	Inconnu
910	A	Fenêtre métal brut (Dormant extérieur)-Fe2	Haut Droite	Métal	Brut	Non mesuré	-	Inconnu
911	A	Fenêtre métal brut (Volet)-Fe2	Centre Droite	Métal	Brut	Non mesuré	-	Inconnu
912	A	Fenêtre métal brut (Dormant)-Fe3	Bas Droite	Métal	Brut	Non mesuré	-	Inconnu
913	A	Fenêtre métal brut (Ouvrant extérieur)-Fe3	Centre Droite	Métal	Brut	Non mesuré	-	Inconnu

N° de Mesure	Zone	Unité de diagnostic (UD)	Localisation de la mesure	Substrat	Revêtement	Valeurs ou constat visuel	Etat de conservation	Travaux envisagés
CNMSS Brun FNE(3) - Vol 13 (Façade)								
914	A	Fenêtre métal brut (Ouvrant)-Fe3	Bas Droite	Métal	Brut	Non mesuré	-	Inconnu
915	A	Fenêtre métal brut (Dormant extérieur)-Fe3	Centre Gauche	Métal	Brut	Non mesuré	-	Inconnu
916	A	Fenêtre métal brut (Volet)-Fe3	Bas Gauche	Métal	Brut	Non mesuré	-	Inconnu
917	A	Fenêtre métal brut (Dormant)-Fe4	Bas Droite	Métal	Brut	Non mesuré	-	Inconnu
918	A	Fenêtre métal brut (Ouvrant extérieur)-Fe4	Centre Gauche	Métal	Brut	Non mesuré	-	Inconnu
919	A	Fenêtre métal brut (Ouvrant)-Fe4	Centre Gauche	Métal	Brut	Non mesuré	-	Inconnu
920	A	Fenêtre métal brut (Dormant extérieur)-Fe4	Centre Droite	Métal	Brut	Non mesuré	-	Inconnu
921	A	Fenêtre métal brut (Volet)-Fe4	Bas Droite	Métal	Brut	Non mesuré	-	Inconnu
922	A	Fenêtre métal brut (Dormant)-Fe5	Haut Droite	Métal	Brut	Non mesuré	-	Inconnu
923	A	Fenêtre métal brut (Ouvrant extérieur)-Fe5	Bas Gauche	Métal	Brut	Non mesuré	-	Inconnu
924	A	Fenêtre métal brut (Ouvrant)-Fe5	Centre Centre	Métal	Brut	Non mesuré	-	Inconnu
925	A	Fenêtre métal brut (Dormant extérieur)-Fe5	Haut Droite	Métal	Brut	Non mesuré	-	Inconnu
926	A	Fenêtre métal brut (Volet)-Fe5	Bas Droite	Métal	Brut	Non mesuré	-	Inconnu
927	A	Porte métal peint (Ouvrant)-Po1	Centre Gauche	Métal	Peinture	0,03 mg/cm²	Non dégradé	Inconnu
928	A	Porte métal peint (Ouvrant)-Po1	Bas Centre	Métal	Peinture	0,02 mg/cm²	Non dégradé	Inconnu
929	A	Porte métal peint (Ouvrant)-Po1	Haut Centre	Métal	Peinture	0,02 mg/cm²	Non dégradé	Inconnu
930	A	Porte métal peint (Dormant)-Po1	Haut Gauche	Métal	Peinture	0,09 mg/cm²	Non dégradé	Inconnu
931	A	Porte métal peint (Dormant)-Po1	Haut Gauche	Métal	Peinture	0,03 mg/cm²	Non dégradé	Inconnu
932	A	Porte métal peint (Dormant)-Po1	Centre Gauche	Métal	Peinture	0,03 mg/cm²	Non dégradé	Inconnu
933	A	Garde corps peint - copie (Peinture)-Garde coprs1	Haut Gauche	Métal	Peinture	Non mesuré	-	Inconnu
934	A	Garde corps peint - copie (Peinture)-Garde coprs1	Centre Centre	Métal	Peinture	0 mg/cm²	Etat d'usage	Inconnu
935	A	Garde corps peint - copie (Peinture)-Garde coprs1	Bas Droite	Métal	Peinture	Non mesuré	-	Inconnu
936	A	Grille ventilation pos (Grille)-Grille1	Centre Gauche	Métal	Peinture	2,45 mg/cm²	Etat d'usage	Inconnu



Nombre total d'unités de Diagnostic : 24

N° de Mesure	Zone	Unité de diagnostic (UD)	Localisation de la mesure	Substrat	Revêtement	Valeurs ou constat visuel	Etat de conservation	Travaux envisagés
CNMSS Brun FNE(3) - Vol 19 (Façade)								
937	A	Grille ventilation pos (Grille)-Grille1	Bas Droite	Métal	Peinture	2,54 mg/cm <sup>2</sup>	Etat d'usage	Inconnu
938	A	Bardage métallique Neg - copie (Bardage ) -Bardage1	Bas Droite	Métal	Peinture	Non mesuré	-	Inconnu
939	A	Bardage métallique Neg - copie (Bardage ) -Bardage1	Bas Droite	Métal	Peinture	0 mg/cm <sup>2</sup>	Non dégradé	Inconnu
940	A	Bardage métallique Neg - copie (Bardage ) -Bardage1	Haut Droite	Métal	Peinture	Non mesuré	-	Inconnu
941	A	Rambarde métallique Neg (Rambarde Peint)-Rambarde1	Centre Droite	Métal	Peinture	0,11 mg/cm <sup>2</sup>	Non dégradé	Inconnu
942	A	Rambarde métallique Neg (Rambarde Peint)-Rambarde1	Centre Gauche	Métal	Peinture	0,44 mg/cm <sup>2</sup>	Non dégradé	Inconnu
943	A	Rambarde métallique Neg (Rambarde Peint)-Rambarde1	Bas Gauche	Métal	Peinture	0,39 mg/cm <sup>2</sup>	Non dégradé	Inconnu
944	A	Rambarde métallique Neg (Rambarde Peint)-Rambarde2	Haut Droite	Métal	Peinture	0,17 mg/cm <sup>2</sup>	Non dégradé	Inconnu
945	A	Rambarde métallique Neg (Rambarde Peint)-Rambarde2	Centre Centre	Métal	Peinture	0,48 mg/cm <sup>2</sup>	Non dégradé	Inconnu
946	A	Rambarde métallique Neg (Rambarde Peint)-Rambarde2	Centre Droite	Métal	Peinture	0,26 mg/cm <sup>2</sup>	Non dégradé	Inconnu
947	A	Mur ciment peint-Mur1	Bas Centre	Ciment	Peinture	0,04 mg/cm <sup>2</sup>	Non dégradé	Inconnu
948	A	Mur ciment peint-Mur1	Bas Gauche	Ciment	Peinture	0,05 mg/cm <sup>2</sup>	Non dégradé	Inconnu
949	A	Mur ciment peint-Mur1	Centre Droite	Ciment	Peinture	0,05 mg/cm <sup>2</sup>	Non dégradé	Inconnu

Nombre total d'unités de Diagnostic : 5

N° de Mesure	Zone	Unité de diagnostic (UD)	Localisation de la mesure	Substrat	Revêtement	Valeurs ou constat visuel	Etat de conservation	Travaux envisagés
CNMSS Brun FNO(1) - Vol 12 (Façade)								

N° de Mesure	Zone	Unité de diagnostic (UD)	Localisation de la mesure	Substrat	Revêtement	Valeurs ou constat visuel	Etat de conservation	Travaux envisagés
CNMSS Brun FNO(1) - Vol 12 (Façade)								
740	A	Faïence brut (Faïence)-Faïence1	Centre Droite	Faïence	Brut	Non mesuré	-	Inconnu
741	A	Faïence brut (Faïence)-Faïence2	Haut Centre	Faïence	Brut	Non mesuré	-	Inconnu
742	A	Faïence brut (Faïence)-Faïence3	Bas Gauche	Faïence	Brut	Non mesuré	-	Inconnu
743	A	Faïence brut (Faïence)-Faïence4	Haut Gauche	Faïence	Brut	Non mesuré	-	Inconnu
744	A	Faïence brut (Faïence)-Faïence5	Haut Centre	Faïence	Brut	Non mesuré	-	Inconnu
745	A	Mur ciment peint-Mur1	Haut Centre	Ciment	Peinture	0,03 mg/cm²	Non dégradé	Inconnu
746	A	Mur ciment peint-Mur1	Bas Gauche	Ciment	Peinture	0,09 mg/cm²	Non dégradé	Inconnu
747	A	Mur ciment peint-Mur1	Centre Gauche	Ciment	Peinture	0,08 mg/cm²	Non dégradé	Inconnu
748	A	Rambarde métallique Neg (Rambarde Peint)-Rambarde1	Centre Gauche	Métal	Peinture	0,47 mg/cm²	Non dégradé	Inconnu
749	A	Rambarde métallique Neg (Rambarde Peint)-Rambarde1	Haut Gauche	Métal	Peinture	0,24 mg/cm²	Non dégradé	Inconnu
750	A	Rambarde métallique Neg (Rambarde Peint)-Rambarde1	Centre Gauche	Métal	Peinture	0,49 mg/cm²	Non dégradé	Inconnu
751	A	Fenêtre métal brut (Ouvrant extérieur)-Fe1	Bas Centre	Métal	Brut	Non mesuré	-	Inconnu
752	A	Fenêtre métal brut (Dormant)-Fe1	Centre Gauche	Métal	Brut	Non mesuré	-	Inconnu
753	A	Fenêtre métal brut (Ouvrant)-Fe1	Centre Gauche	Métal	Brut	Non mesuré	-	Inconnu
754	A	Fenêtre métal brut (Dormant extérieur)-Fe1	Bas Droite	Métal	Brut	Non mesuré	-	Inconnu
755	A	Fenêtre métal brut (Volet)-Fe1	Haut Centre	Métal	Brut	Non mesuré	-	Inconnu
756	A	Fenêtre métal brut (Ouvrant extérieur)-Fe2	Haut Droite	Métal	Brut	Non mesuré	-	Inconnu
757	A	Fenêtre métal brut (Dormant)-Fe2	Haut Droite	Métal	Brut	Non mesuré	-	Inconnu
758	A	Fenêtre métal brut (Ouvrant)-Fe2	Bas Gauche	Métal	Brut	Non mesuré	-	Inconnu
759	A	Fenêtre métal brut (Dormant extérieur)-Fe2	Haut Gauche	Métal	Brut	Non mesuré	-	Inconnu
760	A	Fenêtre métal brut (Volet)-Fe2	Centre Gauche	Métal	Brut	Non mesuré	-	Inconnu

N° de Mesure	Zone	Unité de diagnostic (UD)	Localisation de la mesure	Substrat	Revêtement	Valeurs ou constat visuel	Etat de conservation	Travaux envisagés
CNMSS Brun FNO(1) - Vol 12 (Façade)								
761	A	Fenêtre métal brut (Ouvrant extérieur)-Fe3	Bas Droite	Métal	Brut	Non mesuré	-	Inconnu
762	A	Fenêtre métal brut (Dormant)-Fe3	Haut Centre	Métal	Brut	Non mesuré	-	Inconnu
763	A	Fenêtre métal brut (Ouvrant)-Fe3	Haut Gauche	Métal	Brut	Non mesuré	-	Inconnu
764	A	Fenêtre métal brut (Dormant extérieur)-Fe3	Bas Centre	Métal	Brut	Non mesuré	-	Inconnu
765	A	Fenêtre métal brut (Volet)-Fe3	Centre Droite	Métal	Brut	Non mesuré	-	Inconnu
766	A	Fenêtre métal brut (Ouvrant extérieur)-Fe4	Bas Gauche	Métal	Brut	Non mesuré	-	Inconnu
767	A	Fenêtre métal brut (Dormant)-Fe4	Centre Gauche	Métal	Brut	Non mesuré	-	Inconnu
768	A	Fenêtre métal brut (Ouvrant)-Fe4	Centre Centre	Métal	Brut	Non mesuré	-	Inconnu
769	A	Fenêtre métal brut (Dormant extérieur)-Fe4	Centre Droite	Métal	Brut	Non mesuré	-	Inconnu
770	A	Fenêtre métal brut (Volet)-Fe4	Bas Gauche	Métal	Brut	Non mesuré	-	Inconnu
771	A	Fenêtre métal brut (Ouvrant extérieur)-Fe5	Haut Droite	Métal	Brut	Non mesuré	-	Inconnu
772	A	Fenêtre métal brut (Dormant)-Fe5	Bas Gauche	Métal	Brut	Non mesuré	-	Inconnu
773	A	Fenêtre métal brut (Ouvrant)-Fe5	Haut Centre	Métal	Brut	Non mesuré	-	Inconnu
774	A	Fenêtre métal brut (Dormant extérieur)-Fe5	Haut Gauche	Métal	Brut	Non mesuré	-	Inconnu
775	A	Fenêtre métal brut (Volet)-Fe5	Bas Gauche	Métal	Brut	Non mesuré	-	Inconnu
776	A	Fenêtre métal brut (Ouvrant extérieur)-Fe6	Haut Centre	Métal	Brut	Non mesuré	-	Inconnu
777	A	Fenêtre métal brut (Dormant)-Fe6	Haut Gauche	Métal	Brut	Non mesuré	-	Inconnu
778	A	Fenêtre métal brut (Ouvrant)-Fe6	Haut Centre	Métal	Brut	Non mesuré	-	Inconnu
779	A	Fenêtre métal brut (Dormant extérieur)-Fe6	Haut Gauche	Métal	Brut	Non mesuré	-	Inconnu
780	A	Fenêtre métal brut (Volet)-Fe6	Bas Centre	Métal	Brut	Non mesuré	-	Inconnu
781	A	Fenêtre métal brut (Ouvrant extérieur)-Fe7	Bas Droite	Métal	Brut	Non mesuré	-	Inconnu
782	A	Fenêtre métal brut (Dormant)-Fe7	Bas Droite	Métal	Brut	Non mesuré	-	Inconnu
783	A	Fenêtre métal brut (Ouvrant)-Fe7	Centre Gauche	Métal	Brut	Non mesuré	-	Inconnu

N° de Mesure	Zone	Unité de diagnostic (UD)	Localisation de la mesure	Substrat	Revêtement	Valeurs ou constat visuel	Etat de conservation	Travaux envisagés
CNMSS Brun FNO(1) - Vol 12 (Façade)								
784	A	Fenêtre métal brut (Dormant extérieur)-Fe7	Bas Centre	Métal	Brut	Non mesuré	-	Inconnu
785	A	Fenêtre métal brut (Volet)-Fe7	Haut Centre	Métal	Brut	Non mesuré	-	Inconnu
786	A	Fenêtre métal brut (Ouvrant extérieur)-Fe8	Haut Gauche	Métal	Brut	Non mesuré	-	Inconnu
787	A	Fenêtre métal brut (Dormant)-Fe8	Haut Gauche	Métal	Brut	Non mesuré	-	Inconnu
788	A	Fenêtre métal brut (Ouvrant)-Fe8	Haut Gauche	Métal	Brut	Non mesuré	-	Inconnu
789	A	Fenêtre métal brut (Dormant extérieur)-Fe8	Centre Gauche	Métal	Brut	Non mesuré	-	Inconnu
790	A	Fenêtre métal brut (Volet)-Fe8	Centre Centre	Métal	Brut	Non mesuré	-	Inconnu
791	A	Fenêtre métal brut (Ouvrant extérieur)-Fe9	Haut Centre	Métal	Brut	Non mesuré	-	Inconnu
792	A	Fenêtre métal brut (Dormant)-Fe9	Bas Droite	Métal	Brut	Non mesuré	-	Inconnu
793	A	Fenêtre métal brut (Ouvrant)-Fe9	Bas Gauche	Métal	Brut	Non mesuré	-	Inconnu
794	A	Fenêtre métal brut (Dormant extérieur)-Fe9	Haut Droite	Métal	Brut	Non mesuré	-	Inconnu
795	A	Fenêtre métal brut (Volet)-Fe9	Centre Droite	Métal	Brut	Non mesuré	-	Inconnu
796	A	Fenêtre métal brut (Ouvrant extérieur)-Fe10	Centre Centre	Métal	Brut	Non mesuré	-	Inconnu
797	A	Fenêtre métal brut (Dormant)-Fe10	Bas Droite	Métal	Brut	Non mesuré	-	Inconnu
798	A	Fenêtre métal brut (Ouvrant)-Fe10	Haut Droite	Métal	Brut	Non mesuré	-	Inconnu
799	A	Fenêtre métal brut (Dormant extérieur)-Fe10	Bas Droite	Métal	Brut	Non mesuré	-	Inconnu
800	A	Fenêtre métal brut (Volet)-Fe10	Bas Droite	Métal	Brut	Non mesuré	-	Inconnu
801	A	Fenêtre métal brut (Ouvrant extérieur)-Fe11	Haut Gauche	Métal	Brut	Non mesuré	-	Inconnu
802	A	Fenêtre métal brut (Dormant)-Fe11	Centre Gauche	Métal	Brut	Non mesuré	-	Inconnu
803	A	Fenêtre métal brut (Ouvrant)-Fe11	Bas Centre	Métal	Brut	Non mesuré	-	Inconnu
804	A	Fenêtre métal brut (Dormant extérieur)-Fe11	Haut Droite	Métal	Brut	Non mesuré	-	Inconnu
805	A	Fenêtre métal brut (Volet)-Fe11	Haut Gauche	Métal	Brut	Non mesuré	-	Inconnu
806	A	Fenêtre métal brut (Ouvrant extérieur)-Fe12	Haut Gauche	Métal	Brut	Non mesuré	-	Inconnu

N° de Mesure	Zone	Unité de diagnostic (UD)	Localisation de la mesure	Substrat	Revêtement	Valeurs ou constat visuel	Etat de conservation	Travaux envisagés
CNMSS Brun FNO(1) - Vol 12 (Façade)								
807	A	Fenêtre métal brut (Dormant)-Fe12	Haut Gauche	Métal	Brut	Non mesuré	-	Inconnu
808	A	Fenêtre métal brut (Ouvrant)-Fe12	Centre Centre	Métal	Brut	Non mesuré	-	Inconnu
809	A	Fenêtre métal brut (Dormant extérieur)-Fe12	Bas Droite	Métal	Brut	Non mesuré	-	Inconnu
810	A	Fenêtre métal brut (Volet)-Fe12	Haut Droite	Métal	Brut	Non mesuré	-	Inconnu
811	A	Fenêtre métal brut (Ouvrant extérieur)-Fe13	Bas Centre	Métal	Brut	Non mesuré	-	Inconnu
812	A	Fenêtre métal brut (Dormant)-Fe13	Centre Droite	Métal	Brut	Non mesuré	-	Inconnu
813	A	Fenêtre métal brut (Ouvrant)-Fe13	Bas Droite	Métal	Brut	Non mesuré	-	Inconnu
814	A	Fenêtre métal brut (Dormant extérieur)-Fe13	Centre Droite	Métal	Brut	Non mesuré	-	Inconnu
815	A	Fenêtre métal brut (Volet)-Fe13	Centre Droite	Métal	Brut	Non mesuré	-	Inconnu
816	A	Fenêtre métal brut (Ouvrant extérieur)-Fe14	Bas Droite	Métal	Brut	Non mesuré	-	Inconnu
817	A	Fenêtre métal brut (Dormant)-Fe14	Bas Gauche	Métal	Brut	Non mesuré	-	Inconnu
818	A	Fenêtre métal brut (Ouvrant)-Fe14	Centre Centre	Métal	Brut	Non mesuré	-	Inconnu
819	A	Fenêtre métal brut (Dormant extérieur)-Fe14	Centre Droite	Métal	Brut	Non mesuré	-	Inconnu
820	A	Fenêtre métal brut (Volet)-Fe14	Haut Gauche	Métal	Brut	Non mesuré	-	Inconnu
821	A	Fenêtre métal brut (Ouvrant extérieur)-Fe15	Bas Gauche	Métal	Brut	Non mesuré	-	Inconnu
822	A	Fenêtre métal brut (Dormant)-Fe15	Centre Centre	Métal	Brut	Non mesuré	-	Inconnu
823	A	Fenêtre métal brut (Ouvrant)-Fe15	Haut Droite	Métal	Brut	Non mesuré	-	Inconnu
824	A	Fenêtre métal brut (Dormant extérieur)-Fe15	Bas Centre	Métal	Brut	Non mesuré	-	Inconnu
825	A	Fenêtre métal brut (Volet)-Fe15	Centre Gauche	Métal	Brut	Non mesuré	-	Inconnu
826	A	Fenêtre métal brut (Ouvrant extérieur)-Fe16	Bas Droite	Métal	Brut	Non mesuré	-	Inconnu
827	A	Fenêtre métal brut (Dormant)-Fe16	Haut Centre	Métal	Brut	Non mesuré	-	Inconnu
828	A	Fenêtre métal brut (Ouvrant)-Fe16	Haut Centre	Métal	Brut	Non mesuré	-	Inconnu
829	A	Fenêtre métal brut (Dormant extérieur)-Fe16	Centre Gauche	Métal	Brut	Non mesuré	-	Inconnu



N° de Mesure	Zone	Unité de diagnostic (UD)	Localisation de la mesure	Substrat	Revêtement	Valeurs ou constat visuel	Etat de conservation	Travaux envisagés
CNMSS Brun FNO(1) - Vol 12 (Façade)								
830	A	Fenêtre métal brut (Volet)-Fe16	Bas Gauche	Métal	Brut	Non mesuré	-	Inconnu
831	A	Fenêtre métal brut (Ouvrant extérieur)-Fe17	Haut Centre	Métal	Brut	Non mesuré	-	Inconnu
832	A	Fenêtre métal brut (Dormant)-Fe17	Bas Centre	Métal	Brut	Non mesuré	-	Inconnu
833	A	Fenêtre métal brut (Ouvrant)-Fe17	Haut Droite	Métal	Brut	Non mesuré	-	Inconnu
834	A	Fenêtre métal brut (Dormant extérieur)-Fe17	Haut Droite	Métal	Brut	Non mesuré	-	Inconnu
835	A	Fenêtre métal brut (Volet)-Fe17	Bas Gauche	Métal	Brut	Non mesuré	-	Inconnu
836	A	Porte métal peint (Dormant)-Po1	Centre Centre	Métal	Peinture	0,09 mg/cm²	Non dégradé	Inconnu
837	A	Porte métal peint (Dormant)-Po1	Haut Centre	Métal	Peinture	0,09 mg/cm²	Non dégradé	Inconnu
838	A	Porte métal peint (Dormant)-Po1	Haut Droite	Métal	Peinture	0,03 mg/cm²	Non dégradé	Inconnu
839	A	Porte métal peint (Ouvrant extérieur)-Po1	Haut Gauche	Métal	Peinture	0,06 mg/cm²	Non dégradé	Inconnu
840	A	Porte métal peint (Ouvrant extérieur)-Po1	Haut Centre	Métal	Peinture	0,08 mg/cm²	Non dégradé	Inconnu
841	A	Porte métal peint (Ouvrant extérieur)-Po1	Haut Gauche	Métal	Peinture	0,04 mg/cm²	Non dégradé	Inconnu
842	A	Porte métal peint (Dormant extérieur)-Po1	Centre Droite	Métal	Peinture	0,02 mg/cm²	Non dégradé	Inconnu
843	A	Porte métal peint (Dormant extérieur)-Po1	Centre Droite	Métal	Peinture	0,02 mg/cm²	Non dégradé	Inconnu
844	A	Porte métal peint (Dormant extérieur)-Po1	Centre Centre	Métal	Peinture	0,08 mg/cm²	Non dégradé	Inconnu
845	A	Porte métal peint (Ouvrant)-Po1	Haut Gauche	Métal	Peinture	0,01 mg/cm²	Non dégradé	Inconnu
846	A	Porte métal peint (Ouvrant)-Po1	Haut Droite	Métal	Peinture	0,08 mg/cm²	Non dégradé	Inconnu
847	A	Porte métal peint (Ouvrant)-Po1	Haut Centre	Métal	Peinture	0,07 mg/cm²	Non dégradé	Inconnu
848	A	Porte métal peint (Dormant)-Po2	Haut Centre	Métal	Peinture	0,08 mg/cm²	Non dégradé	Inconnu
849	A	Porte métal peint (Dormant)-Po2	Haut Gauche	Métal	Peinture	0,01 mg/cm²	Non dégradé	Inconnu
850	A	Porte métal peint (Dormant)-Po2	Bas Centre	Métal	Peinture	0,02 mg/cm²	Non dégradé	Inconnu
851	A	Porte métal peint (Ouvrant extérieur)-Po2	Haut Centre	Métal	Peinture	0,09 mg/cm²	Non dégradé	Inconnu
852	A	Porte métal peint (Ouvrant extérieur)-Po2	Haut Gauche	Métal	Peinture	0,02 mg/cm²	Non dégradé	Inconnu

N° de Mesure	Zone	Unité de diagnostic (UD)	Localisation de la mesure	Substrat	Revêtement	Valeurs ou constat visuel	Etat de conservation	Travaux envisagés
CNMSS Brun FNO(1) - Vol 12 (Façade)								
853	A	Porte métal peint (Ouvrant extérieur)-Po2	Bas Gauche	Métal	Peinture	0,07 mg/cm <sup>2</sup>	Non dégradé	Inconnu
854	A	Porte métal peint (Dormant extérieur)-Po2	Bas Droite	Métal	Peinture	0,06 mg/cm <sup>2</sup>	Non dégradé	Inconnu
855	A	Porte métal peint (Dormant extérieur)-Po2	Haut Gauche	Métal	Peinture	0,03 mg/cm <sup>2</sup>	Non dégradé	Inconnu
856	A	Porte métal peint (Dormant extérieur)-Po2	Haut Droite	Métal	Peinture	0,05 mg/cm <sup>2</sup>	Non dégradé	Inconnu
857	A	Porte métal peint (Ouvrant)-Po2	Haut Centre	Métal	Peinture	0,09 mg/cm <sup>2</sup>	Non dégradé	Inconnu
858	A	Porte métal peint (Ouvrant)-Po2	Haut Droite	Métal	Peinture	0,08 mg/cm <sup>2</sup>	Non dégradé	Inconnu
859	A	Porte métal peint (Ouvrant)-Po2	Centre Gauche	Métal	Peinture	0,02 mg/cm <sup>2</sup>	Non dégradé	Inconnu
860	A	Porte métal peint (Dormant)-Po3	Bas Gauche	Métal	Peinture	0,06 mg/cm <sup>2</sup>	Non dégradé	Inconnu
861	A	Porte métal peint (Dormant)-Po3	Centre Gauche	Métal	Peinture	0,06 mg/cm <sup>2</sup>	Non dégradé	Inconnu
862	A	Porte métal peint (Dormant)-Po3	Bas Centre	Métal	Peinture	0,08 mg/cm <sup>2</sup>	Non dégradé	Inconnu
863	A	Porte métal peint (Ouvrant extérieur)-Po3	Centre Gauche	Métal	Peinture	0,03 mg/cm <sup>2</sup>	Non dégradé	Inconnu
864	A	Porte métal peint (Ouvrant extérieur)-Po3	Haut Gauche	Métal	Peinture	0,01 mg/cm <sup>2</sup>	Non dégradé	Inconnu
865	A	Porte métal peint (Ouvrant extérieur)-Po3	Haut Centre	Métal	Peinture	0,03 mg/cm <sup>2</sup>	Non dégradé	Inconnu
866	A	Porte métal peint (Dormant extérieur)-Po3	Centre Centre	Métal	Peinture	0,06 mg/cm <sup>2</sup>	Non dégradé	Inconnu
867	A	Porte métal peint (Dormant extérieur)-Po3	Haut Gauche	Métal	Peinture	0,09 mg/cm <sup>2</sup>	Non dégradé	Inconnu
868	A	Porte métal peint (Dormant extérieur)-Po3	Centre Gauche	Métal	Peinture	0,08 mg/cm <sup>2</sup>	Non dégradé	Inconnu
869	A	Porte métal peint (Ouvrant)-Po3	Bas Droite	Métal	Peinture	0,03 mg/cm <sup>2</sup>	Non dégradé	Inconnu
870	A	Porte métal peint (Ouvrant)-Po3	Bas Droite	Métal	Peinture	0,06 mg/cm <sup>2</sup>	Non dégradé	Inconnu
871	A	Porte métal peint (Ouvrant)-Po3	Bas Centre	Métal	Peinture	0,07 mg/cm <sup>2</sup>	Non dégradé	Inconnu
872	A	Porte métal peint (Dormant)-Po4	Bas Gauche	Métal	Peinture	0,05 mg/cm <sup>2</sup>	Non dégradé	Inconnu
873	A	Porte métal peint (Dormant)-Po4	Centre Centre	Métal	Peinture	0,08 mg/cm <sup>2</sup>	Non dégradé	Inconnu
874	A	Porte métal peint (Dormant)-Po4	Bas Centre	Métal	Peinture	0,05 mg/cm <sup>2</sup>	Non dégradé	Inconnu
875	A	Porte métal peint (Ouvrant extérieur)-Po4	Bas Gauche	Métal	Peinture	0,03 mg/cm <sup>2</sup>	Non dégradé	Inconnu

N° de Mesure	Zone	Unité de diagnostic (UD)	Localisation de la mesure	Substrat	Revêtement	Valeurs ou constat visuel	Etat de conservation	Travaux envisagés
CNMSS Brun FNO(1) - Vol 12 (Façade)								
876	A	Porte métal peint (Ouvrant extérieur)-Po4	Bas Gauche	Métal	Peinture	0,02 mg/cm <sup>2</sup>	Non dégradé	Inconnu
877	A	Porte métal peint (Ouvrant extérieur)-Po4	Bas Centre	Métal	Peinture	0,08 mg/cm <sup>2</sup>	Non dégradé	Inconnu
878	A	Porte métal peint (Dormant extérieur)-Po4	Bas Droite	Métal	Peinture	0,05 mg/cm <sup>2</sup>	Non dégradé	Inconnu
879	A	Porte métal peint (Dormant extérieur)-Po4	Haut Centre	Métal	Peinture	0,06 mg/cm <sup>2</sup>	Non dégradé	Inconnu
880	A	Porte métal peint (Dormant extérieur)-Po4	Centre Gauche	Métal	Peinture	0,06 mg/cm <sup>2</sup>	Non dégradé	Inconnu
881	A	Porte métal peint (Ouvrant)-Po4	Bas Droite	Métal	Peinture	0,06 mg/cm <sup>2</sup>	Non dégradé	Inconnu
882	A	Porte métal peint (Ouvrant)-Po4	Haut Droite	Métal	Peinture	0,01 mg/cm <sup>2</sup>	Non dégradé	Inconnu
883	A	Porte métal peint (Ouvrant)-Po4	Haut Gauche	Métal	Peinture	0,02 mg/cm <sup>2</sup>	Non dégradé	Inconnu
884	A	Porte métal peint (Dormant)-Po5	Haut Gauche	Métal	Peinture	0,03 mg/cm <sup>2</sup>	Non dégradé	Inconnu
885	A	Porte métal peint (Dormant)-Po5	Bas Gauche	Métal	Peinture	0,05 mg/cm <sup>2</sup>	Non dégradé	Inconnu
886	A	Porte métal peint (Dormant)-Po5	Bas Gauche	Métal	Peinture	0,06 mg/cm <sup>2</sup>	Non dégradé	Inconnu
887	A	Porte métal peint (Ouvrant extérieur)-Po5	Bas Gauche	Métal	Peinture	0,06 mg/cm <sup>2</sup>	Non dégradé	Inconnu
888	A	Porte métal peint (Ouvrant extérieur)-Po5	Haut Gauche	Métal	Peinture	0,08 mg/cm <sup>2</sup>	Non dégradé	Inconnu
889	A	Porte métal peint (Ouvrant extérieur)-Po5	Centre Centre	Métal	Peinture	0,09 mg/cm <sup>2</sup>	Non dégradé	Inconnu
890	A	Porte métal peint (Dormant extérieur)-Po5	Bas Centre	Métal	Peinture	0,09 mg/cm <sup>2</sup>	Non dégradé	Inconnu
891	A	Porte métal peint (Dormant extérieur)-Po5	Bas Gauche	Métal	Peinture	0,09 mg/cm <sup>2</sup>	Non dégradé	Inconnu
892	A	Porte métal peint (Dormant extérieur)-Po5	Centre Droite	Métal	Peinture	0,02 mg/cm <sup>2</sup>	Non dégradé	Inconnu
893	A	Porte métal peint (Ouvrant)-Po5	Centre Droite	Métal	Peinture	0,04 mg/cm <sup>2</sup>	Non dégradé	Inconnu
894	A	Porte métal peint (Ouvrant)-Po5	Haut Droite	Métal	Peinture	0,05 mg/cm <sup>2</sup>	Non dégradé	Inconnu
895	A	Porte métal peint (Ouvrant)-Po5	Haut Gauche	Métal	Peinture	0,02 mg/cm <sup>2</sup>	Non dégradé	Inconnu
Nombre total d'unités de Diagnostic :		68						

N° de Mesure	Zone	Unité de diagnostic (UD)	Localisation de la mesure	Substrat	Revêtement	Valeurs ou constat visuel	Etat de conservation	Travaux envisagés
CNMSS Brun FNO(2) - Vol 14 (Façade)								
950	A	Mur ciment peint-Mur1	Haut Centre	Ciment	Peinture	0,06 mg/cm <sup>2</sup>	Non dégradé	Inconnu
951	A	Mur ciment peint-Mur1	Centre Droite	Ciment	Peinture	0,04 mg/cm <sup>2</sup>	Non dégradé	Inconnu
952	A	Mur ciment peint-Mur1	Centre Gauche	Ciment	Peinture	0,09 mg/cm <sup>2</sup>	Non dégradé	Inconnu
953	A	Mur ciment peint-Mur2	Bas Centre	Ciment	Peinture	0,06 mg/cm <sup>2</sup>	Non dégradé	Inconnu
954	A	Mur ciment peint-Mur2	Haut Centre	Ciment	Peinture	0,06 mg/cm <sup>2</sup>	Non dégradé	Inconnu
955	A	Mur ciment peint-Mur2	Bas Droite	Ciment	Peinture	0,05 mg/cm <sup>2</sup>	Non dégradé	Inconnu
956	A	Faïence brut (Faïence)-Faïence1	Bas Droite	Faïence	Brut	Non mesuré	-	Inconnu
957	A	Faïence brut (Faïence)-Faïence2	Centre Gauche	Faïence	Brut	Non mesuré	-	Inconnu
958	A	Faïence brut (Faïence)-Faïence3	Bas Centre	Faïence	Brut	Non mesuré	-	Inconnu
959	A	Faïence brut (Faïence)-Faïence4	Haut Gauche	Faïence	Brut	Non mesuré	-	Inconnu
960	A	Faïence brut (Faïence)-Faïence5	Bas Gauche	Faïence	Brut	Non mesuré	-	Inconnu
961	A	Faïence brut (Faïence)-Faïence6	Centre Droite	Faïence	Brut	Non mesuré	-	Inconnu
962	A	Fenêtre métal brut (Dormant)-Fe1	Haut Gauche	Métal	Brut	Non mesuré	-	Inconnu
963	A	Fenêtre métal brut (Ouvrant extérieur)-Fe1	Bas Gauche	Métal	Brut	Non mesuré	-	Inconnu
964	A	Fenêtre métal brut (Ouvrant)-Fe1	Bas Gauche	Métal	Brut	Non mesuré	-	Inconnu
965	A	Fenêtre métal brut (Dormant extérieur)-Fe1	Centre Centre	Métal	Brut	Non mesuré	-	Inconnu
966	A	Fenêtre métal brut (Volet)-Fe1	Bas Centre	Métal	Brut	Non mesuré	-	Inconnu
967	A	Fenêtre métal brut (Dormant)-Fe2	Centre Gauche	Métal	Brut	Non mesuré	-	Inconnu
968	A	Fenêtre métal brut (Ouvrant extérieur)-Fe2	Bas Droite	Métal	Brut	Non mesuré	-	Inconnu
969	A	Fenêtre métal brut (Ouvrant)-Fe2	Haut Gauche	Métal	Brut	Non mesuré	-	Inconnu
970	A	Fenêtre métal brut (Dormant extérieur)-Fe2	Bas Centre	Métal	Brut	Non mesuré	-	Inconnu
971	A	Fenêtre métal brut (Volet)-Fe2	Haut Gauche	Métal	Brut	Non mesuré	-	Inconnu
972	A	Fenêtre métal brut (Dormant)-Fe3	Haut Gauche	Métal	Brut	Non mesuré	-	Inconnu

N° de Mesure	Zone	Unité de diagnostic (UD)	Localisation de la mesure	Substrat	Revêtement	Valeurs ou constat visuel	Etat de conservation	Travaux envisagés
CNMSS Brun FNO(2) - Vol 14 (Façade)								
973	A	Fenêtre métal brut (Ouvrant extérieur)-Fe3	Centre Gauche	Métal	Brut	Non mesuré	-	Inconnu
974	A	Fenêtre métal brut (Ouvrant)-Fe3	Centre Gauche	Métal	Brut	Non mesuré	-	Inconnu
975	A	Fenêtre métal brut (Dormant extérieur)-Fe3	Bas Gauche	Métal	Brut	Non mesuré	-	Inconnu
976	A	Fenêtre métal brut (Volet)-Fe3	Haut Droite	Métal	Brut	Non mesuré	-	Inconnu
977	A	Fenêtre métal brut (Dormant)-Fe4	Haut Gauche	Métal	Brut	Non mesuré	-	Inconnu
978	A	Fenêtre métal brut (Ouvrant extérieur)-Fe4	Bas Gauche	Métal	Brut	Non mesuré	-	Inconnu
979	A	Fenêtre métal brut (Ouvrant)-Fe4	Bas Droite	Métal	Brut	Non mesuré	-	Inconnu
980	A	Fenêtre métal brut (Dormant extérieur)-Fe4	Centre Droite	Métal	Brut	Non mesuré	-	Inconnu
981	A	Fenêtre métal brut (Volet)-Fe4	Bas Gauche	Métal	Brut	Non mesuré	-	Inconnu
982	A	Fenêtre métal brut (Dormant)-Fe5	Haut Droite	Métal	Brut	Non mesuré	-	Inconnu
983	A	Fenêtre métal brut (Ouvrant extérieur)-Fe5	Bas Centre	Métal	Brut	Non mesuré	-	Inconnu
984	A	Fenêtre métal brut (Ouvrant)-Fe5	Haut Centre	Métal	Brut	Non mesuré	-	Inconnu
985	A	Fenêtre métal brut (Dormant extérieur)-Fe5	Haut Droite	Métal	Brut	Non mesuré	-	Inconnu
986	A	Fenêtre métal brut (Volet)-Fe5	Haut Gauche	Métal	Brut	Non mesuré	-	Inconnu
987	A	Fenêtre métal brut (Dormant)-Fe6	Bas Droite	Métal	Brut	Non mesuré	-	Inconnu
988	A	Fenêtre métal brut (Ouvrant extérieur)-Fe6	Haut Droite	Métal	Brut	Non mesuré	-	Inconnu
989	A	Fenêtre métal brut (Ouvrant)-Fe6	Haut Gauche	Métal	Brut	Non mesuré	-	Inconnu
990	A	Fenêtre métal brut (Dormant extérieur)-Fe6	Haut Centre	Métal	Brut	Non mesuré	-	Inconnu
991	A	Fenêtre métal brut (Volet)-Fe6	Centre Centre	Métal	Brut	Non mesuré	-	Inconnu
992	A	Fenêtre métal brut (Dormant)-Fe7	Centre Droite	Métal	Brut	Non mesuré	-	Inconnu
993	A	Fenêtre métal brut (Ouvrant extérieur)-Fe7	Bas Centre	Métal	Brut	Non mesuré	-	Inconnu
994	A	Fenêtre métal brut (Ouvrant)-Fe7	Centre Droite	Métal	Brut	Non mesuré	-	Inconnu
995	A	Fenêtre métal brut (Dormant extérieur)-Fe7	Centre Droite	Métal	Brut	Non mesuré	-	Inconnu



N° de Mesure	Zone	Unité de diagnostic (UD)	Localisation de la mesure	Substrat	Revêtement	Valeurs ou constat visuel	Etat de conservation	Travaux envisagés
CNMSS Brun FNO(2) - Vol 14 (Façade)								
996	A	Fenêtre métal brut (Volet)-Fe7	Haut Gauche	Métal	Brut	Non mesuré	-	Inconnu
997	A	Fenêtre métal brut (Dormant)-Fe8	Bas Droite	Métal	Brut	Non mesuré	-	Inconnu
998	A	Fenêtre métal brut (Ouvrant extérieur)-Fe8	Bas Droite	Métal	Brut	Non mesuré	-	Inconnu
999	A	Fenêtre métal brut (Ouvrant)-Fe8	Bas Droite	Métal	Brut	Non mesuré	-	Inconnu
1000	A	Fenêtre métal brut (Dormant extérieur)-Fe8	Bas Gauche	Métal	Brut	Non mesuré	-	Inconnu
1001	A	Fenêtre métal brut (Volet)-Fe8	Centre Droite	Métal	Brut	Non mesuré	-	Inconnu
1002	A	Fenêtre métal brut (Dormant)-Fe9	Haut Droite	Métal	Brut	Non mesuré	-	Inconnu
1003	A	Fenêtre métal brut (Ouvrant extérieur)-Fe9	Haut Droite	Métal	Brut	Non mesuré	-	Inconnu
1004	A	Fenêtre métal brut (Ouvrant)-Fe9	Centre Gauche	Métal	Brut	Non mesuré	-	Inconnu
1005	A	Fenêtre métal brut (Dormant extérieur)-Fe9	Centre Gauche	Métal	Brut	Non mesuré	-	Inconnu
1006	A	Fenêtre métal brut (Volet)-Fe9	Haut Droite	Métal	Brut	Non mesuré	-	Inconnu
1007	A	Fenêtre métal brut (Dormant)-Fe10	Haut Gauche	Métal	Brut	Non mesuré	-	Inconnu
1008	A	Fenêtre métal brut (Ouvrant extérieur)-Fe10	Centre Gauche	Métal	Brut	Non mesuré	-	Inconnu
1009	A	Fenêtre métal brut (Ouvrant)-Fe10	Bas Gauche	Métal	Brut	Non mesuré	-	Inconnu
1010	A	Fenêtre métal brut (Dormant extérieur)-Fe10	Centre Gauche	Métal	Brut	Non mesuré	-	Inconnu
1011	A	Fenêtre métal brut (Volet)-Fe10	Haut Gauche	Métal	Brut	Non mesuré	-	Inconnu
1012	A	Fenêtre métal brut (Dormant)-Fe11	Centre Centre	Métal	Brut	Non mesuré	-	Inconnu
1013	A	Fenêtre métal brut (Ouvrant extérieur)-Fe11	Haut Centre	Métal	Brut	Non mesuré	-	Inconnu
1014	A	Fenêtre métal brut (Ouvrant)-Fe11	Centre Centre	Métal	Brut	Non mesuré	-	Inconnu
1015	A	Fenêtre métal brut (Dormant extérieur)-Fe11	Haut Gauche	Métal	Brut	Non mesuré	-	Inconnu
1016	A	Fenêtre métal brut (Volet)-Fe11	Haut Droite	Métal	Brut	Non mesuré	-	Inconnu
1017	A	Fenêtre métal brut (Dormant)-Fe12	Centre Droite	Métal	Brut	Non mesuré	-	Inconnu
1018	A	Fenêtre métal brut (Ouvrant extérieur)-Fe12	Centre Gauche	Métal	Brut	Non mesuré	-	Inconnu

N° de Mesure	Zone	Unité de diagnostic (UD)	Localisation de la mesure	Substrat	Revêtement	Valeurs ou constat visuel	Etat de conservation	Travaux envisagés
CNMSS Brun FNO(2) - Vol 14 (Façade)								
1019	A	Fenêtre métal brut (Ouvrant)-Fe12	Haut Droite	Métal	Brut	Non mesuré	-	Inconnu
1020	A	Fenêtre métal brut (Dormant extérieur)-Fe12	Haut Gauche	Métal	Brut	Non mesuré	-	Inconnu
1021	A	Fenêtre métal brut (Volet)-Fe12	Haut Gauche	Métal	Brut	Non mesuré	-	Inconnu
1022	A	Fenêtre métal brut (Dormant)-Fe13	Centre Gauche	Métal	Brut	Non mesuré	-	Inconnu
1023	A	Fenêtre métal brut (Ouvrant extérieur)-Fe13	Haut Gauche	Métal	Brut	Non mesuré	-	Inconnu
1024	A	Fenêtre métal brut (Ouvrant)-Fe13	Centre Centre	Métal	Brut	Non mesuré	-	Inconnu
1025	A	Fenêtre métal brut (Dormant extérieur)-Fe13	Haut Droite	Métal	Brut	Non mesuré	-	Inconnu
1026	A	Fenêtre métal brut (Volet)-Fe13	Haut Centre	Métal	Brut	Non mesuré	-	Inconnu
1027	A	Fenêtre métal brut (Dormant)-Fe14	Haut Droite	Métal	Brut	Non mesuré	-	Inconnu
1028	A	Fenêtre métal brut (Ouvrant extérieur)-Fe14	Haut Gauche	Métal	Brut	Non mesuré	-	Inconnu
1029	A	Fenêtre métal brut (Ouvrant)-Fe14	Centre Centre	Métal	Brut	Non mesuré	-	Inconnu
1030	A	Fenêtre métal brut (Dormant extérieur)-Fe14	Bas Centre	Métal	Brut	Non mesuré	-	Inconnu
1031	A	Fenêtre métal brut (Volet)-Fe14	Centre Centre	Métal	Brut	Non mesuré	-	Inconnu
1032	A	Fenêtre métal brut (Dormant)-Fe15	Centre Droite	Métal	Brut	Non mesuré	-	Inconnu
1033	A	Fenêtre métal brut (Ouvrant extérieur)-Fe15	Centre Centre	Métal	Brut	Non mesuré	-	Inconnu
1034	A	Fenêtre métal brut (Ouvrant)-Fe15	Centre Centre	Métal	Brut	Non mesuré	-	Inconnu
1035	A	Fenêtre métal brut (Dormant extérieur)-Fe15	Centre Centre	Métal	Brut	Non mesuré	-	Inconnu
1036	A	Fenêtre métal brut (Volet)-Fe15	Bas Gauche	Métal	Brut	Non mesuré	-	Inconnu
1037	A	Fenêtre métal brut (Dormant)-Fe16	Bas Gauche	Métal	Brut	Non mesuré	-	Inconnu
1038	A	Fenêtre métal brut (Ouvrant extérieur)-Fe16	Bas Droite	Métal	Brut	Non mesuré	-	Inconnu
1039	A	Fenêtre métal brut (Ouvrant)-Fe16	Bas Gauche	Métal	Brut	Non mesuré	-	Inconnu
1040	A	Fenêtre métal brut (Dormant extérieur)-Fe16	Haut Gauche	Métal	Brut	Non mesuré	-	Inconnu
1041	A	Fenêtre métal brut (Volet)-Fe16	Bas Centre	Métal	Brut	Non mesuré	-	Inconnu

N° de Mesure	Zone	Unité de diagnostic (UD)	Localisation de la mesure	Substrat	Revêtement	Valeurs ou constat visuel	Etat de conservation	Travaux envisagés
CNMSS Brun FNO(2) - Vol 14 (Façade)								
1042	A	Fenêtre métal brut (Dormant)-Fe17	Bas Gauche	Métal	Brut	Non mesuré	-	Inconnu
1043	A	Fenêtre métal brut (Ouvrant extérieur)-Fe17	Bas Droite	Métal	Brut	Non mesuré	-	Inconnu
1044	A	Fenêtre métal brut (Ouvrant)-Fe17	Centre Droite	Métal	Brut	Non mesuré	-	Inconnu
1045	A	Fenêtre métal brut (Dormant extérieur)-Fe17	Haut Centre	Métal	Brut	Non mesuré	-	Inconnu
1046	A	Fenêtre métal brut (Volet)-Fe17	Bas Centre	Métal	Brut	Non mesuré	-	Inconnu
1047	A	Fenêtre métal brut (Dormant)-Fe18	Centre Centre	Métal	Brut	Non mesuré	-	Inconnu
1048	A	Fenêtre métal brut (Ouvrant extérieur)-Fe18	Haut Gauche	Métal	Brut	Non mesuré	-	Inconnu
1049	A	Fenêtre métal brut (Ouvrant)-Fe18	Bas Droite	Métal	Brut	Non mesuré	-	Inconnu
1050	A	Fenêtre métal brut (Dormant extérieur)-Fe18	Bas Droite	Métal	Brut	Non mesuré	-	Inconnu
1051	A	Fenêtre métal brut (Volet)-Fe18	Centre Centre	Métal	Brut	Non mesuré	-	Inconnu
1052	A	Fenêtre métal brut (Dormant)-Fe19	Centre Gauche	Métal	Brut	Non mesuré	-	Inconnu
1053	A	Fenêtre métal brut (Ouvrant extérieur)-Fe19	Centre Centre	Métal	Brut	Non mesuré	-	Inconnu
1054	A	Fenêtre métal brut (Ouvrant)-Fe19	Haut Gauche	Métal	Brut	Non mesuré	-	Inconnu
1055	A	Fenêtre métal brut (Dormant extérieur)-Fe19	Haut Gauche	Métal	Brut	Non mesuré	-	Inconnu
1056	A	Fenêtre métal brut (Volet)-Fe19	Bas Gauche	Métal	Brut	Non mesuré	-	Inconnu
1057	A	Fenêtre métal brut (Dormant)-Fe20	Centre Gauche	Métal	Brut	Non mesuré	-	Inconnu
1058	A	Fenêtre métal brut (Ouvrant extérieur)-Fe20	Centre Droite	Métal	Brut	Non mesuré	-	Inconnu
1059	A	Fenêtre métal brut (Ouvrant)-Fe20	Centre Gauche	Métal	Brut	Non mesuré	-	Inconnu
1060	A	Fenêtre métal brut (Dormant extérieur)-Fe20	Centre Gauche	Métal	Brut	Non mesuré	-	Inconnu
1061	A	Fenêtre métal brut (Volet)-Fe20	Centre Droite	Métal	Brut	Non mesuré	-	Inconnu
1062	A	Fenêtre métal brut (Dormant)-Fe21	Bas Gauche	Métal	Brut	Non mesuré	-	Inconnu
1063	A	Fenêtre métal brut (Ouvrant extérieur)-Fe21	Centre Droite	Métal	Brut	Non mesuré	-	Inconnu
1064	A	Fenêtre métal brut (Ouvrant)-Fe21	Haut Gauche	Métal	Brut	Non mesuré	-	Inconnu

N° de Mesure	Zone	Unité de diagnostic (UD)	Localisation de la mesure	Substrat	Revêtement	Valeurs ou constat visuel	Etat de conservation	Travaux envisagés
CNMSS Brun FNO(2) - Vol 14 (Façade)								
1065	A	Fenêtre métal brut (Dormant extérieur)-Fe21	Centre Gauche	Métal	Brut	Non mesuré	-	Inconnu
1066	A	Fenêtre métal brut (Volet)-Fe21	Haut Gauche	Métal	Brut	Non mesuré	-	Inconnu
1067	A	Fenêtre métal brut (Dormant)-Fe22	Bas Droite	Métal	Brut	Non mesuré	-	Inconnu
1068	A	Fenêtre métal brut (Ouvrant extérieur)-Fe22	Bas Gauche	Métal	Brut	Non mesuré	-	Inconnu
1069	A	Fenêtre métal brut (Ouvrant)-Fe22	Centre Droite	Métal	Brut	Non mesuré	-	Inconnu
1070	A	Fenêtre métal brut (Dormant extérieur)-Fe22	Centre Gauche	Métal	Brut	Non mesuré	-	Inconnu
1071	A	Fenêtre métal brut (Volet)-Fe22	Centre Gauche	Métal	Brut	Non mesuré	-	Inconnu
1072	A	Fenêtre métal brut (Dormant)-Fe23	Haut Centre	Métal	Brut	Non mesuré	-	Inconnu
1073	A	Fenêtre métal brut (Ouvrant extérieur)-Fe23	Centre Gauche	Métal	Brut	Non mesuré	-	Inconnu
1074	A	Fenêtre métal brut (Ouvrant)-Fe23	Centre Centre	Métal	Brut	Non mesuré	-	Inconnu
1075	A	Fenêtre métal brut (Dormant extérieur)-Fe23	Centre Droite	Métal	Brut	Non mesuré	-	Inconnu
1076	A	Fenêtre métal brut (Volet)-Fe23	Centre Droite	Métal	Brut	Non mesuré	-	Inconnu
1077	A	Fenêtre métal brut (Dormant)-Fe24	Haut Gauche	Métal	Brut	Non mesuré	-	Inconnu
1078	A	Fenêtre métal brut (Ouvrant extérieur)-Fe24	Haut Centre	Métal	Brut	Non mesuré	-	Inconnu
1079	A	Fenêtre métal brut (Ouvrant)-Fe24	Haut Droite	Métal	Brut	Non mesuré	-	Inconnu
1080	A	Fenêtre métal brut (Dormant extérieur)-Fe24	Centre Gauche	Métal	Brut	Non mesuré	-	Inconnu
1081	A	Fenêtre métal brut (Volet)-Fe24	Bas Gauche	Métal	Brut	Non mesuré	-	Inconnu
1082	A	Fenêtre métal brut (Dormant)-Fe25	Centre Gauche	Métal	Brut	Non mesuré	-	Inconnu
1083	A	Fenêtre métal brut (Ouvrant extérieur)-Fe25	Bas Gauche	Métal	Brut	Non mesuré	-	Inconnu
1084	A	Fenêtre métal brut (Ouvrant)-Fe25	Bas Droite	Métal	Brut	Non mesuré	-	Inconnu
1085	A	Fenêtre métal brut (Dormant extérieur)-Fe25	Haut Gauche	Métal	Brut	Non mesuré	-	Inconnu
1086	A	Fenêtre métal brut (Volet)-Fe25	Haut Gauche	Métal	Brut	Non mesuré	-	Inconnu
1087	A	Fenêtre métal brut (Dormant)-Fe26	Bas Centre	Métal	Brut	Non mesuré	-	Inconnu

N° de Mesure	Zone	Unité de diagnostic (UD)	Localisation de la mesure	Substrat	Revêtement	Valeurs ou constat visuel	Etat de conservation	Travaux envisagés
CNMSS Brun FNO(2) - Vol 14 (Façade)								
1088	A	Fenêtre métal brut (Ouvrant extérieur)-Fe26	Centre Gauche	Métal	Brut	Non mesuré	-	Inconnu
1089	A	Fenêtre métal brut (Ouvrant)-Fe26	Bas Centre	Métal	Brut	Non mesuré	-	Inconnu
1090	A	Fenêtre métal brut (Dormant extérieur)-Fe26	Haut Gauche	Métal	Brut	Non mesuré	-	Inconnu
1091	A	Fenêtre métal brut (Volet)-Fe26	Haut Gauche	Métal	Brut	Non mesuré	-	Inconnu
1092	A	Fenêtre métal brut (Dormant)-Fe27	Bas Droite	Métal	Brut	Non mesuré	-	Inconnu
1093	A	Fenêtre métal brut (Ouvrant extérieur)-Fe27	Centre Gauche	Métal	Brut	Non mesuré	-	Inconnu
1094	A	Fenêtre métal brut (Ouvrant)-Fe27	Haut Droite	Métal	Brut	Non mesuré	-	Inconnu
1095	A	Fenêtre métal brut (Dormant extérieur)-Fe27	Bas Gauche	Métal	Brut	Non mesuré	-	Inconnu
1096	A	Fenêtre métal brut (Volet)-Fe27	Bas Centre	Métal	Brut	Non mesuré	-	Inconnu
1097	A	Fenêtre métal brut (Dormant)-Fe28	Bas Centre	Métal	Brut	Non mesuré	-	Inconnu
1098	A	Fenêtre métal brut (Ouvrant extérieur)-Fe28	Haut Gauche	Métal	Brut	Non mesuré	-	Inconnu
1099	A	Fenêtre métal brut (Ouvrant)-Fe28	Centre Centre	Métal	Brut	Non mesuré	-	Inconnu
1100	A	Fenêtre métal brut (Dormant extérieur)-Fe28	Centre Centre	Métal	Brut	Non mesuré	-	Inconnu
1101	A	Fenêtre métal brut (Volet)-Fe28	Haut Centre	Métal	Brut	Non mesuré	-	Inconnu
1102	A	Fenêtre métal brut (Dormant)-Fe29	Bas Droite	Métal	Brut	Non mesuré	-	Inconnu
1103	A	Fenêtre métal brut (Ouvrant extérieur)-Fe29	Bas Gauche	Métal	Brut	Non mesuré	-	Inconnu
1104	A	Fenêtre métal brut (Ouvrant)-Fe29	Centre Centre	Métal	Brut	Non mesuré	-	Inconnu
1105	A	Fenêtre métal brut (Dormant extérieur)-Fe29	Haut Gauche	Métal	Brut	Non mesuré	-	Inconnu
1106	A	Fenêtre métal brut (Volet)-Fe29	Haut Gauche	Métal	Brut	Non mesuré	-	Inconnu
1107	A	Fenêtre métal brut (Dormant)-Fe30	Haut Centre	Métal	Brut	Non mesuré	-	Inconnu
1108	A	Fenêtre métal brut (Ouvrant extérieur)-Fe30	Bas Gauche	Métal	Brut	Non mesuré	-	Inconnu
1109	A	Fenêtre métal brut (Ouvrant)-Fe30	Centre Gauche	Métal	Brut	Non mesuré	-	Inconnu
1110	A	Fenêtre métal brut (Dormant extérieur)-Fe30	Centre Centre	Métal	Brut	Non mesuré	-	Inconnu





Plomb

N° de Mesure	Zone	Unité de diagnostic (UD)	Localisation de la mesure	Substrat	Revêtement	Valeurs ou constat visuel	Etat de conservation	Travaux envisagés
CNMSS Brun FNO(2) - Vol 14 (Façade)								
1111	A	Fenêtre métal brut (Volet)-Fe30	Centre Centre	Métal	Brut	Non mesuré	-	Inconnu
1112	A	Fenêtre métal brut (Dormant)-Fe31	Haut Gauche	Métal	Brut	Non mesuré	-	Inconnu
1113	A	Fenêtre métal brut (Ouvrant extérieur)-Fe31	Centre Droite	Métal	Brut	Non mesuré	-	Inconnu
1114	A	Fenêtre métal brut (Ouvrant)-Fe31	Bas Droite	Métal	Brut	Non mesuré	-	Inconnu
1115	A	Fenêtre métal brut (Dormant extérieur)-Fe31	Bas Centre	Métal	Brut	Non mesuré	-	Inconnu
1116	A	Fenêtre métal brut (Volet)-Fe31	Haut Droite	Métal	Brut	Non mesuré	-	Inconnu
1117	A	Fenêtre métal brut (Dormant)-Fe32	Centre Centre	Métal	Brut	Non mesuré	-	Inconnu
1118	A	Fenêtre métal brut (Ouvrant extérieur)-Fe32	Haut Centre	Métal	Brut	Non mesuré	-	Inconnu
1119	A	Fenêtre métal brut (Ouvrant)-Fe32	Bas Centre	Métal	Brut	Non mesuré	-	Inconnu
1120	A	Fenêtre métal brut (Dormant extérieur)-Fe32	Haut Droite	Métal	Brut	Non mesuré	-	Inconnu
1121	A	Fenêtre métal brut (Volet)-Fe32	Bas Droite	Métal	Brut	Non mesuré	-	Inconnu
1122	A	Fenêtre métal brut (Dormant)-Fe33	Haut Gauche	Métal	Brut	Non mesuré	-	Inconnu
1123	A	Fenêtre métal brut (Ouvrant extérieur)-Fe33	Haut Centre	Métal	Brut	Non mesuré	-	Inconnu
1124	A	Fenêtre métal brut (Ouvrant)-Fe33	Haut Centre	Métal	Brut	Non mesuré	-	Inconnu
1125	A	Fenêtre métal brut (Dormant extérieur)-Fe33	Centre Gauche	Métal	Brut	Non mesuré	-	Inconnu
1126	A	Fenêtre métal brut (Volet)-Fe33	Bas Gauche	Métal	Brut	Non mesuré	-	Inconnu
1127	A	Fenêtre métal brut (Dormant)-Fe34	Bas Centre	Métal	Brut	Non mesuré	-	Inconnu
1128	A	Fenêtre métal brut (Ouvrant extérieur)-Fe34	Bas Centre	Métal	Brut	Non mesuré	-	Inconnu
1129	A	Fenêtre métal brut (Ouvrant)-Fe34	Centre Gauche	Métal	Brut	Non mesuré	-	Inconnu
1130	A	Fenêtre métal brut (Dormant extérieur)-Fe34	Bas Centre	Métal	Brut	Non mesuré	-	Inconnu
1131	A	Fenêtre métal brut (Volet)-Fe34	Haut Droite	Métal	Brut	Non mesuré	-	Inconnu
1132	A	Fenêtre métal brut (Dormant)-Fe35	Centre Droite	Métal	Brut	Non mesuré	-	Inconnu
1133	A	Fenêtre métal brut (Ouvrant extérieur)-Fe35	Haut Centre	Métal	Brut	Non mesuré	-	Inconnu

N° de Mesure	Zone	Unité de diagnostic (UD)	Localisation de la mesure	Substrat	Revêtement	Valeurs ou constat visuel	Etat de conservation	Travaux envisagés
CNMSS Brun FNO(2) - Vol 14 (Façade)								
1134	A	Fenêtre métal brut (Ouvrant)-Fe35	Bas Droite	Métal	Brut	Non mesuré	-	Inconnu
1135	A	Fenêtre métal brut (Dormant extérieur)-Fe35	Centre Centre	Métal	Brut	Non mesuré	-	Inconnu
1136	A	Fenêtre métal brut (Volet)-Fe35	Centre Centre	Métal	Brut	Non mesuré	-	Inconnu
1137	A	Fenêtre métal brut (Dormant)-Fe36	Bas Droite	Métal	Brut	Non mesuré	-	Inconnu
1138	A	Fenêtre métal brut (Ouvrant extérieur)-Fe36	Haut Gauche	Métal	Brut	Non mesuré	-	Inconnu
1139	A	Fenêtre métal brut (Ouvrant)-Fe36	Bas Gauche	Métal	Brut	Non mesuré	-	Inconnu
1140	A	Fenêtre métal brut (Dormant extérieur)-Fe36	Haut Droite	Métal	Brut	Non mesuré	-	Inconnu
1141	A	Fenêtre métal brut (Volet)-Fe36	Haut Droite	Métal	Brut	Non mesuré	-	Inconnu
1142	A	Fenêtre métal brut (Dormant)-Fe37	Bas Droite	Métal	Brut	Non mesuré	-	Inconnu
1143	A	Fenêtre métal brut (Ouvrant extérieur)-Fe37	Bas Centre	Métal	Brut	Non mesuré	-	Inconnu
1144	A	Fenêtre métal brut (Ouvrant)-Fe37	Haut Centre	Métal	Brut	Non mesuré	-	Inconnu
1145	A	Fenêtre métal brut (Dormant extérieur)-Fe37	Bas Gauche	Métal	Brut	Non mesuré	-	Inconnu
1146	A	Fenêtre métal brut (Volet)-Fe37	Centre Gauche	Métal	Brut	Non mesuré	-	Inconnu
1147	A	Fenêtre métal brut (Dormant)-Fe38	Haut Droite	Métal	Brut	Non mesuré	-	Inconnu
1148	A	Fenêtre métal brut (Ouvrant extérieur)-Fe38	Haut Droite	Métal	Brut	Non mesuré	-	Inconnu
1149	A	Fenêtre métal brut (Ouvrant)-Fe38	Centre Gauche	Métal	Brut	Non mesuré	-	Inconnu
1150	A	Fenêtre métal brut (Dormant extérieur)-Fe38	Bas Droite	Métal	Brut	Non mesuré	-	Inconnu
1151	A	Fenêtre métal brut (Volet)-Fe38	Bas Gauche	Métal	Brut	Non mesuré	-	Inconnu
1152	A	Fenêtre métal brut (Dormant)-Fe39	Centre Centre	Métal	Brut	Non mesuré	-	Inconnu
1153	A	Fenêtre métal brut (Ouvrant extérieur)-Fe39	Centre Gauche	Métal	Brut	Non mesuré	-	Inconnu
1154	A	Fenêtre métal brut (Ouvrant)-Fe39	Haut Centre	Métal	Brut	Non mesuré	-	Inconnu
1155	A	Fenêtre métal brut (Dormant extérieur)-Fe39	Centre Centre	Métal	Brut	Non mesuré	-	Inconnu
1156	A	Fenêtre métal brut (Volet)-Fe39	Bas Centre	Métal	Brut	Non mesuré	-	Inconnu

N° de Mesure	Zone	Unité de diagnostic (UD)	Localisation de la mesure	Substrat	Revêtement	Valeurs ou constat visuel	Etat de conservation	Travaux envisagés
CNMSS Brun FNO(2) - Vol 14 (Façade)								
1157	A	Fenêtre métal brut (Dormant)-Fe40	Haut Droite	Métal	Brut	Non mesuré	-	Inconnu
1158	A	Fenêtre métal brut (Ouvrant extérieur)-Fe40	Bas Centre	Métal	Brut	Non mesuré	-	Inconnu
1159	A	Fenêtre métal brut (Ouvrant)-Fe40	Haut Centre	Métal	Brut	Non mesuré	-	Inconnu
1160	A	Fenêtre métal brut (Dormant extérieur)-Fe40	Centre Centre	Métal	Brut	Non mesuré	-	Inconnu
1161	A	Fenêtre métal brut (Volet)-Fe40	Bas Gauche	Métal	Brut	Non mesuré	-	Inconnu
1162	A	Fenêtre métal brut (Dormant)-Fe41	Centre Gauche	Métal	Brut	Non mesuré	-	Inconnu
1163	A	Fenêtre métal brut (Ouvrant extérieur)-Fe41	Centre Gauche	Métal	Brut	Non mesuré	-	Inconnu
1164	A	Fenêtre métal brut (Ouvrant)-Fe41	Bas Droite	Métal	Brut	Non mesuré	-	Inconnu
1165	A	Fenêtre métal brut (Dormant extérieur)-Fe41	Centre Gauche	Métal	Brut	Non mesuré	-	Inconnu
1166	A	Fenêtre métal brut (Volet)-Fe41	Bas Gauche	Métal	Brut	Non mesuré	-	Inconnu
1167	A	Fenêtre métal brut (Dormant)-Fe42	Bas Gauche	Métal	Brut	Non mesuré	-	Inconnu
1168	A	Fenêtre métal brut (Ouvrant extérieur)-Fe42	Bas Centre	Métal	Brut	Non mesuré	-	Inconnu
1169	A	Fenêtre métal brut (Ouvrant)-Fe42	Centre Droite	Métal	Brut	Non mesuré	-	Inconnu
1170	A	Fenêtre métal brut (Dormant extérieur)-Fe42	Centre Centre	Métal	Brut	Non mesuré	-	Inconnu
1171	A	Fenêtre métal brut (Volet)-Fe42	Centre Centre	Métal	Brut	Non mesuré	-	Inconnu
1172	A	Fenêtre métal brut (Dormant)-Fe43	Centre Droite	Métal	Brut	Non mesuré	-	Inconnu
1173	A	Fenêtre métal brut (Ouvrant extérieur)-Fe43	Haut Droite	Métal	Brut	Non mesuré	-	Inconnu
1174	A	Fenêtre métal brut (Ouvrant)-Fe43	Haut Centre	Métal	Brut	Non mesuré	-	Inconnu
1175	A	Fenêtre métal brut (Dormant extérieur)-Fe43	Centre Centre	Métal	Brut	Non mesuré	-	Inconnu
1176	A	Fenêtre métal brut (Volet)-Fe43	Centre Gauche	Métal	Brut	Non mesuré	-	Inconnu
1177	A	Fenêtre métal brut (Dormant)-Fe44	Bas Gauche	Métal	Brut	Non mesuré	-	Inconnu
1178	A	Fenêtre métal brut (Ouvrant extérieur)-Fe44	Centre Droite	Métal	Brut	Non mesuré	-	Inconnu
1179	A	Fenêtre métal brut (Ouvrant)-Fe44	Centre Droite	Métal	Brut	Non mesuré	-	Inconnu

N° de Mesure	Zone	Unité de diagnostic (UD)	Localisation de la mesure	Substrat	Revêtement	Valeurs ou constat visuel	Etat de conservation	Travaux envisagés
CNMSS Brun FNO(2) - Vol 14 (Façade)								
1180	A	Fenêtre métal brut (Dormant extérieur)-Fe44	Bas Centre	Métal	Brut	Non mesuré	-	Inconnu
1181	A	Fenêtre métal brut (Volet)-Fe44	Haut Gauche	Métal	Brut	Non mesuré	-	Inconnu
1182	A	Fenêtre métal brut (Dormant)-Fe45	Centre Gauche	Métal	Brut	Non mesuré	-	Inconnu
1183	A	Fenêtre métal brut (Ouvrant extérieur)-Fe45	Centre Centre	Métal	Brut	Non mesuré	-	Inconnu
1184	A	Fenêtre métal brut (Ouvrant)-Fe45	Centre Droite	Métal	Brut	Non mesuré	-	Inconnu
1185	A	Fenêtre métal brut (Dormant extérieur)-Fe45	Haut Droite	Métal	Brut	Non mesuré	-	Inconnu
1186	A	Fenêtre métal brut (Volet)-Fe45	Haut Droite	Métal	Brut	Non mesuré	-	Inconnu
1187	A	Fenêtre métal brut (Dormant)-Fe46	Haut Gauche	Métal	Brut	Non mesuré	-	Inconnu
1188	A	Fenêtre métal brut (Ouvrant extérieur)-Fe46	Haut Droite	Métal	Brut	Non mesuré	-	Inconnu
1189	A	Fenêtre métal brut (Ouvrant)-Fe46	Centre Centre	Métal	Brut	Non mesuré	-	Inconnu
1190	A	Fenêtre métal brut (Dormant extérieur)-Fe46	Bas Centre	Métal	Brut	Non mesuré	-	Inconnu
1191	A	Fenêtre métal brut (Volet)-Fe46	Bas Centre	Métal	Brut	Non mesuré	-	Inconnu
1192	A	Fenêtre métal brut (Dormant)-Fe47	Centre Centre	Métal	Brut	Non mesuré	-	Inconnu
1193	A	Fenêtre métal brut (Ouvrant extérieur)-Fe47	Bas Gauche	Métal	Brut	Non mesuré	-	Inconnu
1194	A	Fenêtre métal brut (Ouvrant)-Fe47	Centre Droite	Métal	Brut	Non mesuré	-	Inconnu
1195	A	Fenêtre métal brut (Dormant extérieur)-Fe47	Bas Gauche	Métal	Brut	Non mesuré	-	Inconnu
1196	A	Fenêtre métal brut (Volet)-Fe47	Bas Centre	Métal	Brut	Non mesuré	-	Inconnu
1197	A	Fenêtre métal brut (Dormant)-Fe48	Haut Centre	Métal	Brut	Non mesuré	-	Inconnu
1198	A	Fenêtre métal brut (Ouvrant extérieur)-Fe48	Bas Droite	Métal	Brut	Non mesuré	-	Inconnu
1199	A	Fenêtre métal brut (Ouvrant)-Fe48	Bas Droite	Métal	Brut	Non mesuré	-	Inconnu
1200	A	Fenêtre métal brut (Dormant extérieur)-Fe48	Centre Droite	Métal	Brut	Non mesuré	-	Inconnu
1201	A	Fenêtre métal brut (Volet)-Fe48	Haut Gauche	Métal	Brut	Non mesuré	-	Inconnu
1202	A	Fenêtre métal brut (Dormant)-Fe49	Haut Droite	Métal	Brut	Non mesuré	-	Inconnu

N° de Mesure	Zone	Unité de diagnostic (UD)	Localisation de la mesure	Substrat	Revêtement	Valeurs ou constat visuel	Etat de conservation	Travaux envisagés
CNMSS Brun FNO(2) - Vol 14 (Façade)								
1203	A	Fenêtre métal brut (Ouvrant extérieur)-Fe49	Centre Droite	Métal	Brut	Non mesuré	-	Inconnu
1204	A	Fenêtre métal brut (Ouvrant)-Fe49	Bas Centre	Métal	Brut	Non mesuré	-	Inconnu
1205	A	Fenêtre métal brut (Dormant extérieur)-Fe49	Haut Gauche	Métal	Brut	Non mesuré	-	Inconnu
1206	A	Fenêtre métal brut (Volet)-Fe49	Bas Droite	Métal	Brut	Non mesuré	-	Inconnu
1207	A	Fenêtre métal brut (Dormant)-Fe50	Bas Centre	Métal	Brut	Non mesuré	-	Inconnu
1208	A	Fenêtre métal brut (Ouvrant extérieur)-Fe50	Bas Droite	Métal	Brut	Non mesuré	-	Inconnu
1209	A	Fenêtre métal brut (Ouvrant)-Fe50	Bas Centre	Métal	Brut	Non mesuré	-	Inconnu
1210	A	Fenêtre métal brut (Dormant extérieur)-Fe50	Centre Centre	Métal	Brut	Non mesuré	-	Inconnu
1211	A	Fenêtre métal brut (Volet)-Fe50	Bas Gauche	Métal	Brut	Non mesuré	-	Inconnu
1212	A	Fenêtre métal brut (Dormant)-Fe51	Haut Centre	Métal	Brut	Non mesuré	-	Inconnu
1213	A	Fenêtre métal brut (Ouvrant extérieur)-Fe51	Centre Gauche	Métal	Brut	Non mesuré	-	Inconnu
1214	A	Fenêtre métal brut (Ouvrant)-Fe51	Haut Gauche	Métal	Brut	Non mesuré	-	Inconnu
1215	A	Fenêtre métal brut (Dormant extérieur)-Fe51	Centre Droite	Métal	Brut	Non mesuré	-	Inconnu
1216	A	Fenêtre métal brut (Volet)-Fe51	Haut Gauche	Métal	Brut	Non mesuré	-	Inconnu
1217	A	Fenêtre métal brut (Dormant)-Fe52	Centre Centre	Métal	Brut	Non mesuré	-	Inconnu
1218	A	Fenêtre métal brut (Ouvrant extérieur)-Fe52	Centre Centre	Métal	Brut	Non mesuré	-	Inconnu
1219	A	Fenêtre métal brut (Ouvrant)-Fe52	Haut Centre	Métal	Brut	Non mesuré	-	Inconnu
1220	A	Fenêtre métal brut (Dormant extérieur)-Fe52	Haut Gauche	Métal	Brut	Non mesuré	-	Inconnu
1221	A	Fenêtre métal brut (Volet)-Fe52	Bas Droite	Métal	Brut	Non mesuré	-	Inconnu
1222	A	Fenêtre métal brut (Dormant)-Fe53	Haut Gauche	Métal	Brut	Non mesuré	-	Inconnu
1223	A	Fenêtre métal brut (Ouvrant extérieur)-Fe53	Centre Gauche	Métal	Brut	Non mesuré	-	Inconnu
1224	A	Fenêtre métal brut (Ouvrant)-Fe53	Bas Gauche	Métal	Brut	Non mesuré	-	Inconnu
1225	A	Fenêtre métal brut (Dormant extérieur)-Fe53	Centre Droite	Métal	Brut	Non mesuré	-	Inconnu



N° de Mesure	Zone	Unité de diagnostic (UD)	Localisation de la mesure	Substrat	Revêtement	Valeurs ou constat visuel	Etat de conservation	Travaux envisagés
CNMSS Brun FNO(2) - Vol 14 (Façade)								
1226	A	Fenêtre métal brut (Volet)-Fe53	Centre Droite	Métal	Brut	Non mesuré	-	Inconnu
1227	A	Fenêtre métal brut (Dormant)-Fe54	Haut Droite	Métal	Brut	Non mesuré	-	Inconnu
1228	A	Fenêtre métal brut (Ouvrant extérieur)-Fe54	Bas Gauche	Métal	Brut	Non mesuré	-	Inconnu
1229	A	Fenêtre métal brut (Ouvrant)-Fe54	Centre Gauche	Métal	Brut	Non mesuré	-	Inconnu
1230	A	Fenêtre métal brut (Dormant extérieur)-Fe54	Haut Gauche	Métal	Brut	Non mesuré	-	Inconnu
1231	A	Fenêtre métal brut (Volet)-Fe54	Bas Gauche	Métal	Brut	Non mesuré	-	Inconnu
1232	A	Fenêtre métal brut (Dormant)-Fe55	Haut Centre	Métal	Brut	Non mesuré	-	Inconnu
1233	A	Fenêtre métal brut (Ouvrant extérieur)-Fe55	Haut Centre	Métal	Brut	Non mesuré	-	Inconnu
1234	A	Fenêtre métal brut (Ouvrant)-Fe55	Bas Droite	Métal	Brut	Non mesuré	-	Inconnu
1235	A	Fenêtre métal brut (Dormant extérieur)-Fe55	Haut Droite	Métal	Brut	Non mesuré	-	Inconnu
1236	A	Fenêtre métal brut (Volet)-Fe55	Centre Gauche	Métal	Brut	Non mesuré	-	Inconnu
1237	A	Fenêtre métal brut (Dormant)-Fe56	Bas Centre	Métal	Brut	Non mesuré	-	Inconnu
1238	A	Fenêtre métal brut (Ouvrant extérieur)-Fe56	Haut Droite	Métal	Brut	Non mesuré	-	Inconnu
1239	A	Fenêtre métal brut (Ouvrant)-Fe56	Haut Centre	Métal	Brut	Non mesuré	-	Inconnu
1240	A	Fenêtre métal brut (Dormant extérieur)-Fe56	Haut Gauche	Métal	Brut	Non mesuré	-	Inconnu
1241	A	Fenêtre métal brut (Volet)-Fe56	Haut Gauche	Métal	Brut	Non mesuré	-	Inconnu
1242	A	Fenêtre métal brut (Dormant)-Fe57	Bas Droite	Métal	Brut	Non mesuré	-	Inconnu
1243	A	Fenêtre métal brut (Ouvrant extérieur)-Fe57	Bas Centre	Métal	Brut	Non mesuré	-	Inconnu
1244	A	Fenêtre métal brut (Ouvrant)-Fe57	Haut Centre	Métal	Brut	Non mesuré	-	Inconnu
1245	A	Fenêtre métal brut (Dormant extérieur)-Fe57	Centre Centre	Métal	Brut	Non mesuré	-	Inconnu
1246	A	Fenêtre métal brut (Volet)-Fe57	Centre Centre	Métal	Brut	Non mesuré	-	Inconnu
1247	A	Fenêtre métal brut (Dormant)-Fe58	Centre Gauche	Métal	Brut	Non mesuré	-	Inconnu
1248	A	Fenêtre métal brut (Ouvrant extérieur)-Fe58	Centre Centre	Métal	Brut	Non mesuré	-	Inconnu

N° de Mesure	Zone	Unité de diagnostic (UD)	Localisation de la mesure	Substrat	Revêtement	Valeurs ou constat visuel	Etat de conservation	Travaux envisagés
<b>CNMSS Brun FNO(2) - Vol 14 (Façade)</b>								
1249	A	Fenêtre métal brut (Ouvrant)-Fe58	Centre Droite	Métal	Brut	Non mesuré	-	Inconnu
1250	A	Fenêtre métal brut (Dormant extérieur)-Fe58	Haut Gauche	Métal	Brut	Non mesuré	-	Inconnu
1251	A	Fenêtre métal brut (Volet)-Fe58	Haut Centre	Métal	Brut	Non mesuré	-	Inconnu
1252	A	Fenêtre métal brut (Dormant)-Fe59	Haut Droite	Métal	Brut	Non mesuré	-	Inconnu
1253	A	Fenêtre métal brut (Ouvrant extérieur)-Fe59	Haut Droite	Métal	Brut	Non mesuré	-	Inconnu
1254	A	Fenêtre métal brut (Ouvrant)-Fe59	Bas Droite	Métal	Brut	Non mesuré	-	Inconnu
1255	A	Fenêtre métal brut (Dormant extérieur)-Fe59	Bas Droite	Métal	Brut	Non mesuré	-	Inconnu
1256	A	Fenêtre métal brut (Volet)-Fe59	Centre Centre	Métal	Brut	Non mesuré	-	Inconnu
1257	A	Fenêtre métal brut (Dormant)-Fe60	Haut Centre	Métal	Brut	Non mesuré	-	Inconnu
1258	A	Fenêtre métal brut (Ouvrant extérieur)-Fe60	Haut Gauche	Métal	Brut	Non mesuré	-	Inconnu
1259	A	Fenêtre métal brut (Ouvrant)-Fe60	Haut Droite	Métal	Brut	Non mesuré	-	Inconnu
1260	A	Fenêtre métal brut (Dormant extérieur)-Fe60	Haut Gauche	Métal	Brut	Non mesuré	-	Inconnu
1261	A	Fenêtre métal brut (Volet)-Fe60	Bas Centre	Métal	Brut	Non mesuré	-	Inconnu
1262	A	Fenêtre métal brut (Dormant)-Fe61	Haut Droite	Métal	Brut	Non mesuré	-	Inconnu
1263	A	Fenêtre métal brut (Ouvrant extérieur)-Fe61	Bas Gauche	Métal	Brut	Non mesuré	-	Inconnu
1264	A	Fenêtre métal brut (Ouvrant)-Fe61	Centre Centre	Métal	Brut	Non mesuré	-	Inconnu
1265	A	Fenêtre métal brut (Dormant extérieur)-Fe61	Centre Gauche	Métal	Brut	Non mesuré	-	Inconnu
1266	A	Fenêtre métal brut (Volet)-Fe61	Centre Centre	Métal	Brut	Non mesuré	-	Inconnu
1267	A	Fenêtre métal brut (Dormant)-Fe62	Centre Gauche	Métal	Brut	Non mesuré	-	Inconnu
1268	A	Fenêtre métal brut (Ouvrant extérieur)-Fe62	Haut Centre	Métal	Brut	Non mesuré	-	Inconnu
1269	A	Fenêtre métal brut (Ouvrant)-Fe62	Haut Droite	Métal	Brut	Non mesuré	-	Inconnu
1270	A	Fenêtre métal brut (Dormant extérieur)-Fe62	Bas Gauche	Métal	Brut	Non mesuré	-	Inconnu
1271	A	Fenêtre métal brut (Volet)-Fe62	Centre Droite	Métal	Brut	Non mesuré	-	Inconnu

N° de Mesure	Zone	Unité de diagnostic (UD)	Localisation de la mesure	Substrat	Revêtement	Valeurs ou constat visuel	Etat de conservation	Travaux envisagés
CNMSS Brun FNO(2) - Vol 14 (Façade)								
1272	A	Fenêtre métal brut (Dormant)-Fe63	Haut Droite	Métal	Brut	Non mesuré	-	Inconnu
1273	A	Fenêtre métal brut (Ouvrant extérieur)-Fe63	Bas Centre	Métal	Brut	Non mesuré	-	Inconnu
1274	A	Fenêtre métal brut (Ouvrant)-Fe63	Haut Gauche	Métal	Brut	Non mesuré	-	Inconnu
1275	A	Fenêtre métal brut (Dormant extérieur)-Fe63	Haut Droite	Métal	Brut	Non mesuré	-	Inconnu
1276	A	Fenêtre métal brut (Volet)-Fe63	Bas Droite	Métal	Brut	Non mesuré	-	Inconnu
1277	A	Fenêtre métal brut (Dormant)-Fe64	Bas Droite	Métal	Brut	Non mesuré	-	Inconnu
1278	A	Fenêtre métal brut (Ouvrant extérieur)-Fe64	Bas Droite	Métal	Brut	Non mesuré	-	Inconnu
1279	A	Fenêtre métal brut (Ouvrant)-Fe64	Bas Centre	Métal	Brut	Non mesuré	-	Inconnu
1280	A	Fenêtre métal brut (Dormant extérieur)-Fe64	Centre Droite	Métal	Brut	Non mesuré	-	Inconnu
1281	A	Fenêtre métal brut (Volet)-Fe64	Haut Gauche	Métal	Brut	Non mesuré	-	Inconnu
1282	A	Fenêtre métal brut (Dormant)-Fe65	Centre Gauche	Métal	Brut	Non mesuré	-	Inconnu
1283	A	Fenêtre métal brut (Ouvrant extérieur)-Fe65	Centre Gauche	Métal	Brut	Non mesuré	-	Inconnu
1284	A	Fenêtre métal brut (Ouvrant)-Fe65	Centre Gauche	Métal	Brut	Non mesuré	-	Inconnu
1285	A	Fenêtre métal brut (Dormant extérieur)-Fe65	Bas Droite	Métal	Brut	Non mesuré	-	Inconnu
1286	A	Fenêtre métal brut (Volet)-Fe65	Centre Droite	Métal	Brut	Non mesuré	-	Inconnu
1287	A	Fenêtre métal brut (Dormant)-Fe66	Centre Gauche	Métal	Brut	Non mesuré	-	Inconnu
1288	A	Fenêtre métal brut (Ouvrant extérieur)-Fe66	Bas Centre	Métal	Brut	Non mesuré	-	Inconnu
1289	A	Fenêtre métal brut (Ouvrant)-Fe66	Centre Centre	Métal	Brut	Non mesuré	-	Inconnu
1290	A	Fenêtre métal brut (Dormant extérieur)-Fe66	Haut Droite	Métal	Brut	Non mesuré	-	Inconnu
1291	A	Fenêtre métal brut (Volet)-Fe66	Centre Gauche	Métal	Brut	Non mesuré	-	Inconnu
1292	A	Rambarde métallique Neg (Rambarde Peint)-Rambarde1	Haut Droite	Métal	Peinture	0,13 mg/cm²	Non dégradé	Inconnu
1293	A	Rambarde métallique Neg (Rambarde Peint)-Rambarde1	Haut Gauche	Métal	Peinture	0,38 mg/cm²	Non dégradé	Inconnu

N° de Mesure	Zone	Unité de diagnostic (UD)	Localisation de la mesure	Substrat	Revêtement	Valeurs ou constat visuel	Etat de conservation	Travaux envisagés
CNMSS Brun FNO(2) - Vol 14 (Façade)								
1294	A	Rambarde métallique Neg (Rambarde Peint)-Rambarde1	Centre Gauche	Métal	Peinture	0,49 mg/cm²	Non dégradé	Inconnu
1295	A	Rambarde métallique Neg (Rambarde Peint)-Rambarde2	Centre Gauche	Métal	Peinture	0,46 mg/cm²	Non dégradé	Inconnu
1296	A	Rambarde métallique Neg (Rambarde Peint)-Rambarde2	Centre Gauche	Métal	Peinture	0,35 mg/cm²	Non dégradé	Inconnu
1297	A	Rambarde métallique Neg (Rambarde Peint)-Rambarde2	Haut Centre	Métal	Peinture	0,45 mg/cm²	Non dégradé	Inconnu
Nombre total d'unités de Diagnostic :		208						
N° de Mesure	Zone	Unité de diagnostic (UD)	Localisation de la mesure	Substrat	Revêtement	Valeurs ou constat visuel	Etat de conservation	Travaux envisagés
CNMSS Brun FNO(3) - Vol 15 (Façade)								
1298	A	Mur ciment peint-Mur1	Haut Droite	Ciment	Peinture	0,07 mg/cm²	Non dégradé	Inconnu
1299	A	Mur ciment peint-Mur1	Bas Centre	Ciment	Peinture	0,02 mg/cm²	Non dégradé	Inconnu
1300	A	Mur ciment peint-Mur1	Bas Centre	Ciment	Peinture	0,08 mg/cm²	Non dégradé	Inconnu
1301	A	Fenêtre métal brut (Dormant)-Fe1	Centre Droite	Métal	Brut	Non mesuré	-	Inconnu
1302	A	Fenêtre métal brut (Ouvrant extérieur)-Fe1	Bas Droite	Métal	Brut	Non mesuré	-	Inconnu
1303	A	Fenêtre métal brut (Ouvrant)-Fe1	Centre Gauche	Métal	Brut	Non mesuré	-	Inconnu
1304	A	Fenêtre métal brut (Dormant extérieur)-Fe1	Centre Droite	Métal	Brut	Non mesuré	-	Inconnu
1305	A	Fenêtre métal brut (Volet)-Fe1	Haut Gauche	Métal	Brut	Non mesuré	-	Inconnu
Nombre total d'unités de Diagnostic :		4						
N° de Mesure	Zone	Unité de diagnostic (UD)	Localisation de la mesure	Substrat	Revêtement	Valeurs ou constat visuel	Etat de conservation	Travaux envisagés
CNMSS Brun FNO(3) - Vol 16 (Façade)								
1306	A	Fenêtre métal brut (Dormant)-Fe1	Haut Droite	Métal	Brut	Non mesuré	-	Inconnu

N° de Mesure	Zone	Unité de diagnostic (UD)	Localisation de la mesure	Substrat	Revêtement	Valeurs ou constat visuel	Etat de conservation	Travaux envisagés
<b>CNMSS Brun FNO(3) - Vol 16 (Façade)</b>								
1307	A	Fenêtre métal brut (Ouvrant extérieur)-Fe1	Centre Droite	Métal	Brut	Non mesuré	-	Inconnu
1308	A	Fenêtre métal brut (Ouvrant)-Fe1	Bas Droite	Métal	Brut	Non mesuré	-	Inconnu
1309	A	Fenêtre métal brut (Dormant extérieur)-Fe1	Centre Droite	Métal	Brut	Non mesuré	-	Inconnu
1310	A	Fenêtre métal brut (Volet)-Fe1	Haut Droite	Métal	Brut	Non mesuré	-	Inconnu
1311	A	Fenêtre métal brut (Dormant)-Fe2	Bas Gauche	Métal	Brut	Non mesuré	-	Inconnu
1312	A	Fenêtre métal brut (Ouvrant extérieur)-Fe2	Haut Droite	Métal	Brut	Non mesuré	-	Inconnu
1313	A	Fenêtre métal brut (Ouvrant)-Fe2	Bas Gauche	Métal	Brut	Non mesuré	-	Inconnu
1314	A	Fenêtre métal brut (Dormant extérieur)-Fe2	Haut Centre	Métal	Brut	Non mesuré	-	Inconnu
1315	A	Fenêtre métal brut (Volet)-Fe2	Haut Gauche	Métal	Brut	Non mesuré	-	Inconnu
1316	A	Mur ciment peint-Mur1	Haut Centre	Ciment	Peinture	0,02 mg/cm²	Non dégradé	Inconnu
1317	A	Mur ciment peint-Mur1	Bas Gauche	Ciment	Peinture	0,08 mg/cm²	Non dégradé	Inconnu
1318	A	Mur ciment peint-Mur1	Bas Droite	Ciment	Peinture	0,08 mg/cm²	Non dégradé	Inconnu
1319	A	Rambarde métallique Neg (Rambarde Peint)-Rambarde1	Centre Droite	Métal	Peinture	0,5 mg/cm²	Non dégradé	Inconnu
1320	A	Rambarde métallique Neg (Rambarde Peint)-Rambarde1	Bas Centre	Métal	Peinture	0,48 mg/cm²	Non dégradé	Inconnu
1321	A	Rambarde métallique Neg (Rambarde Peint)-Rambarde1	Centre Gauche	Métal	Peinture	0,28 mg/cm²	Non dégradé	Inconnu

Nombre total d'unités de Diagnostic : 8

N° de Mesure	Zone	Unité de diagnostic (UD)	Localisation de la mesure	Substrat	Revêtement	Valeurs ou constat visuel	Etat de conservation	Travaux envisagés
<b>CNMSS Brun FNO(4) - Vol 21 (Façade)</b>								
6217	A	Mur ciment peint-Mur1	Bas Gauche	Ciment	Peinture	0,06 mg/cm²	Non dégradé	Inconnu
6218	A	Mur ciment peint-Mur1	Bas Centre	Ciment	Peinture	0,02 mg/cm²	Non dégradé	Inconnu



N° de Mesure	Zone	Unité de diagnostic (UD)	Localisation de la mesure	Substrat	Revêtement	Valeurs ou constat visuel	Etat de conservation	Travaux envisagés
<b>CNMSS Brun FNO(4) - Vol 21 (Façade)</b>								
6219	A	Mur ciment peint-Mur1	Haut Gauche	Ciment	Peinture	0,08 mg/cm <sup>2</sup>	Non dégradé	Inconnu
6220	A	Mur ciment peint-Mur2	Bas Droite	Ciment	Peinture	0,02 mg/cm <sup>2</sup>	Non dégradé	Inconnu
6221	A	Mur ciment peint-Mur2	Bas Centre	Ciment	Peinture	0,09 mg/cm <sup>2</sup>	Non dégradé	Inconnu
6222	A	Mur ciment peint-Mur2	Haut Droite	Ciment	Peinture	0,04 mg/cm <sup>2</sup>	Non dégradé	Inconnu
6223	A	Mur ciment peint-Mur3	Bas Centre	Ciment	Peinture	0,07 mg/cm <sup>2</sup>	Non dégradé	Inconnu
6224	A	Mur ciment peint-Mur3	Bas Centre	Ciment	Peinture	0,09 mg/cm <sup>2</sup>	Non dégradé	Inconnu
6225	A	Mur ciment peint-Mur3	Haut Gauche	Ciment	Peinture	0,06 mg/cm <sup>2</sup>	Non dégradé	Inconnu
6226	A	Faïence brut (Faïence)-Faïence1	Centre Centre	Faïence	Brut	Non mesuré	-	Inconnu
6227	A	Faïence brut (Faïence)-Faïence2	Bas Gauche	Faïence	Brut	Non mesuré	-	Inconnu
6228	A	Faïence brut (Faïence)-Faïence3	Centre Centre	Faïence	Brut	Non mesuré	-	Inconnu
6229	A	Faïence brut (Faïence)-Faïence4	Centre Centre	Faïence	Brut	Non mesuré	-	Inconnu
6230	A	Faïence brut (Faïence)-Faïence5	Centre Centre	Faïence	Brut	Non mesuré	-	Inconnu
6231	A	Faïence brut (Faïence)-Faïence6	Centre Centre	Faïence	Brut	Non mesuré	-	Inconnu
6232	A	Faïence brut (Faïence)-Faïence7	Haut Gauche	Faïence	Brut	Non mesuré	-	Inconnu
6233	A	Faïence brut (Faïence)-Faïence8	Haut Gauche	Faïence	Brut	Non mesuré	-	Inconnu
6234	A	Faïence brut (Faïence)-Faïence9	Centre Droite	Faïence	Brut	Non mesuré	-	Inconnu
6235	A	Fenêtre métal peint (Ouvrant extérieur)-Fe1	Centre Droite	Métal	Peinture	0,06 mg/cm <sup>2</sup>	Non dégradé	Inconnu
6236	A	Fenêtre métal peint (Ouvrant extérieur)-Fe1	Bas Droite	Métal	Peinture	0,02 mg/cm <sup>2</sup>	Non dégradé	Inconnu
6237	A	Fenêtre métal peint (Ouvrant extérieur)-Fe1	Haut Gauche	Métal	Peinture	0,08 mg/cm <sup>2</sup>	Non dégradé	Inconnu
6238	A	Fenêtre métal peint (Dormant)-Fe1	Centre Droite	Métal	Peinture	0,09 mg/cm <sup>2</sup>	Non dégradé	Inconnu
6239	A	Fenêtre métal peint (Dormant)-Fe1	Centre Gauche	Métal	Peinture	0,03 mg/cm <sup>2</sup>	Non dégradé	Inconnu
6240	A	Fenêtre métal peint (Dormant)-Fe1	Centre Centre	Métal	Peinture	0,08 mg/cm <sup>2</sup>	Non dégradé	Inconnu
6241	A	Fenêtre métal peint (Dormant extérieur)-Fe1	Centre Gauche	Métal	Peinture	0,01 mg/cm <sup>2</sup>	Non dégradé	Inconnu

N° de Mesure	Zone	Unité de diagnostic (UD)	Localisation de la mesure	Substrat	Revêtement	Valeurs ou constat visuel	Etat de conservation	Travaux envisagés
CNMSS Brun FNO(4) - Vol 21 (Façade)								
6242	A	Fenêtre métal peint (Dormant extérieur)-Fe1	Haut Centre	Métal	Peinture	0,04 mg/cm <sup>2</sup>	Non dégradé	Inconnu
6243	A	Fenêtre métal peint (Dormant extérieur)-Fe1	Centre Centre	Métal	Peinture	0,06 mg/cm <sup>2</sup>	Non dégradé	Inconnu
6244	A	Fenêtre métal peint (Ouvrant)-Fe1	Haut Gauche	Métal	Peinture	0,09 mg/cm <sup>2</sup>	Non dégradé	Inconnu
6245	A	Fenêtre métal peint (Ouvrant)-Fe1	Haut Centre	Métal	Peinture	0,07 mg/cm <sup>2</sup>	Non dégradé	Inconnu
6246	A	Fenêtre métal peint (Ouvrant)-Fe1	Haut Centre	Métal	Peinture	0,02 mg/cm <sup>2</sup>	Non dégradé	Inconnu
6247	A	Fenêtre métal peint (Volet)-Fe1	Haut Centre	Métal	Peinture	0,06 mg/cm <sup>2</sup>	Non dégradé	Inconnu
6248	A	Fenêtre métal peint (Volet)-Fe1	Bas Gauche	Métal	Peinture	0,01 mg/cm <sup>2</sup>	Non dégradé	Inconnu
6249	A	Fenêtre métal peint (Volet)-Fe1	Bas Gauche	Métal	Peinture	0,05 mg/cm <sup>2</sup>	Non dégradé	Inconnu
6250	A	Fenêtre métal peint (Ouvrant extérieur)-Fe2	Centre Droite	Métal	Peinture	0,03 mg/cm <sup>2</sup>	Non dégradé	Inconnu
6251	A	Fenêtre métal peint (Ouvrant extérieur)-Fe2	Haut Gauche	Métal	Peinture	0,07 mg/cm <sup>2</sup>	Non dégradé	Inconnu
6252	A	Fenêtre métal peint (Ouvrant extérieur)-Fe2	Centre Centre	Métal	Peinture	0,03 mg/cm <sup>2</sup>	Non dégradé	Inconnu
6253	A	Fenêtre métal peint (Dormant)-Fe2	Centre Centre	Métal	Peinture	0,05 mg/cm <sup>2</sup>	Non dégradé	Inconnu
6254	A	Fenêtre métal peint (Dormant)-Fe2	Centre Gauche	Métal	Peinture	0,07 mg/cm <sup>2</sup>	Non dégradé	Inconnu
6255	A	Fenêtre métal peint (Dormant)-Fe2	Haut Gauche	Métal	Peinture	0,07 mg/cm <sup>2</sup>	Non dégradé	Inconnu
6256	A	Fenêtre métal peint (Dormant extérieur)-Fe2	Haut Gauche	Métal	Peinture	0,08 mg/cm <sup>2</sup>	Non dégradé	Inconnu
6257	A	Fenêtre métal peint (Dormant extérieur)-Fe2	Bas Centre	Métal	Peinture	0,02 mg/cm <sup>2</sup>	Non dégradé	Inconnu
6258	A	Fenêtre métal peint (Dormant extérieur)-Fe2	Centre Droite	Métal	Peinture	0,05 mg/cm <sup>2</sup>	Non dégradé	Inconnu
6259	A	Fenêtre métal peint (Ouvrant)-Fe2	Haut Droite	Métal	Peinture	0,06 mg/cm <sup>2</sup>	Non dégradé	Inconnu
6260	A	Fenêtre métal peint (Ouvrant)-Fe2	Haut Gauche	Métal	Peinture	0,01 mg/cm <sup>2</sup>	Non dégradé	Inconnu
6261	A	Fenêtre métal peint (Ouvrant)-Fe2	Centre Gauche	Métal	Peinture	0,06 mg/cm <sup>2</sup>	Non dégradé	Inconnu
6262	A	Fenêtre métal peint (Volet)-Fe2	Centre Gauche	Métal	Peinture	0,06 mg/cm <sup>2</sup>	Non dégradé	Inconnu
6263	A	Fenêtre métal peint (Volet)-Fe2	Centre Droite	Métal	Peinture	0,01 mg/cm <sup>2</sup>	Non dégradé	Inconnu
6264	A	Fenêtre métal peint (Volet)-Fe2	Centre Gauche	Métal	Peinture	0,01 mg/cm <sup>2</sup>	Non dégradé	Inconnu

N° de Mesure	Zone	Unité de diagnostic (UD)	Localisation de la mesure	Substrat	Revêtement	Valeurs ou constat visuel	Etat de conservation	Travaux envisagés
CNMSS Brun FNO(4) - Vol 21 (Façade)								
6265	A	Fenêtre métal peint (Ouvrant extérieur)-Fe3	Bas Gauche	Métal	Peinture	0,01 mg/cm <sup>2</sup>	Non dégradé	Inconnu
6266	A	Fenêtre métal peint (Ouvrant extérieur)-Fe3	Bas Droite	Métal	Peinture	0,07 mg/cm <sup>2</sup>	Non dégradé	Inconnu
6267	A	Fenêtre métal peint (Ouvrant extérieur)-Fe3	Centre Centre	Métal	Peinture	0,04 mg/cm <sup>2</sup>	Non dégradé	Inconnu
6268	A	Fenêtre métal peint (Dormant)-Fe3	Bas Gauche	Métal	Peinture	0,09 mg/cm <sup>2</sup>	Non dégradé	Inconnu
6269	A	Fenêtre métal peint (Dormant)-Fe3	Centre Centre	Métal	Peinture	0,06 mg/cm <sup>2</sup>	Non dégradé	Inconnu
6270	A	Fenêtre métal peint (Dormant)-Fe3	Bas Centre	Métal	Peinture	0,06 mg/cm <sup>2</sup>	Non dégradé	Inconnu
6271	A	Fenêtre métal peint (Dormant extérieur)-Fe3	Haut Centre	Métal	Peinture	0,01 mg/cm <sup>2</sup>	Non dégradé	Inconnu
6272	A	Fenêtre métal peint (Dormant extérieur)-Fe3	Centre Gauche	Métal	Peinture	0,03 mg/cm <sup>2</sup>	Non dégradé	Inconnu
6273	A	Fenêtre métal peint (Dormant extérieur)-Fe3	Haut Droite	Métal	Peinture	0,02 mg/cm <sup>2</sup>	Non dégradé	Inconnu
6274	A	Fenêtre métal peint (Ouvrant)-Fe3	Haut Centre	Métal	Peinture	0,08 mg/cm <sup>2</sup>	Non dégradé	Inconnu
6275	A	Fenêtre métal peint (Ouvrant)-Fe3	Haut Centre	Métal	Peinture	0,06 mg/cm <sup>2</sup>	Non dégradé	Inconnu
6276	A	Fenêtre métal peint (Ouvrant)-Fe3	Haut Droite	Métal	Peinture	0,02 mg/cm <sup>2</sup>	Non dégradé	Inconnu
6277	A	Fenêtre métal peint (Volet)-Fe3	Bas Centre	Métal	Peinture	0,09 mg/cm <sup>2</sup>	Non dégradé	Inconnu
6278	A	Fenêtre métal peint (Volet)-Fe3	Haut Droite	Métal	Peinture	0,02 mg/cm <sup>2</sup>	Non dégradé	Inconnu
6279	A	Fenêtre métal peint (Volet)-Fe3	Haut Droite	Métal	Peinture	0,07 mg/cm <sup>2</sup>	Non dégradé	Inconnu
6280	A	Fenêtre métal peint (Ouvrant extérieur)-Fe4	Centre Droite	Métal	Peinture	0,04 mg/cm <sup>2</sup>	Non dégradé	Inconnu
6281	A	Fenêtre métal peint (Ouvrant extérieur)-Fe4	Centre Centre	Métal	Peinture	0,01 mg/cm <sup>2</sup>	Non dégradé	Inconnu
6282	A	Fenêtre métal peint (Ouvrant extérieur)-Fe4	Bas Droite	Métal	Peinture	0,03 mg/cm <sup>2</sup>	Non dégradé	Inconnu
6283	A	Fenêtre métal peint (Dormant)-Fe4	Centre Centre	Métal	Peinture	0,09 mg/cm <sup>2</sup>	Non dégradé	Inconnu
6284	A	Fenêtre métal peint (Dormant)-Fe4	Haut Droite	Métal	Peinture	0,09 mg/cm <sup>2</sup>	Non dégradé	Inconnu
6285	A	Fenêtre métal peint (Dormant)-Fe4	Bas Centre	Métal	Peinture	0,03 mg/cm <sup>2</sup>	Non dégradé	Inconnu
6286	A	Fenêtre métal peint (Dormant extérieur)-Fe4	Centre Centre	Métal	Peinture	0,08 mg/cm <sup>2</sup>	Non dégradé	Inconnu
6287	A	Fenêtre métal peint (Dormant extérieur)-Fe4	Centre Droite	Métal	Peinture	0,01 mg/cm <sup>2</sup>	Non dégradé	Inconnu

N° de Mesure	Zone	Unité de diagnostic (UD)	Localisation de la mesure	Substrat	Revêtement	Valeurs ou constat visuel	Etat de conservation	Travaux envisagés
<b>CNMSS Brun FNO(4) - Vol 21 (Façade)</b>								
6288	A	Fenêtre métal peint (Dormant extérieur)-Fe4	Centre Droite	Métal	Peinture	0,01 mg/cm <sup>2</sup>	Non dégradé	Inconnu
6289	A	Fenêtre métal peint (Ouvrant)-Fe4	Bas Centre	Métal	Peinture	0,04 mg/cm <sup>2</sup>	Non dégradé	Inconnu
6290	A	Fenêtre métal peint (Ouvrant)-Fe4	Haut Gauche	Métal	Peinture	0,04 mg/cm <sup>2</sup>	Non dégradé	Inconnu
6291	A	Fenêtre métal peint (Ouvrant)-Fe4	Bas Gauche	Métal	Peinture	0,04 mg/cm <sup>2</sup>	Non dégradé	Inconnu
6292	A	Fenêtre métal peint (Volet)-Fe4	Centre Centre	Métal	Peinture	0,04 mg/cm <sup>2</sup>	Non dégradé	Inconnu
6293	A	Fenêtre métal peint (Volet)-Fe4	Centre Centre	Métal	Peinture	0,05 mg/cm <sup>2</sup>	Non dégradé	Inconnu
6294	A	Fenêtre métal peint (Volet)-Fe4	Haut Droite	Métal	Peinture	0,03 mg/cm <sup>2</sup>	Non dégradé	Inconnu
6295	A	Fenêtre métal peint (Ouvrant extérieur)-Fe5	Bas Gauche	Métal	Peinture	0,03 mg/cm <sup>2</sup>	Non dégradé	Inconnu
6296	A	Fenêtre métal peint (Ouvrant extérieur)-Fe5	Centre Droite	Métal	Peinture	0,04 mg/cm <sup>2</sup>	Non dégradé	Inconnu
6297	A	Fenêtre métal peint (Ouvrant extérieur)-Fe5	Haut Droite	Métal	Peinture	0,09 mg/cm <sup>2</sup>	Non dégradé	Inconnu
6298	A	Fenêtre métal peint (Dormant)-Fe5	Centre Droite	Métal	Peinture	0,07 mg/cm <sup>2</sup>	Non dégradé	Inconnu
6299	A	Fenêtre métal peint (Dormant)-Fe5	Haut Centre	Métal	Peinture	0,05 mg/cm <sup>2</sup>	Non dégradé	Inconnu
6300	A	Fenêtre métal peint (Dormant)-Fe5	Centre Gauche	Métal	Peinture	0,09 mg/cm <sup>2</sup>	Non dégradé	Inconnu
6301	A	Fenêtre métal peint (Dormant extérieur)-Fe5	Bas Droite	Métal	Peinture	0,07 mg/cm <sup>2</sup>	Non dégradé	Inconnu
6302	A	Fenêtre métal peint (Dormant extérieur)-Fe5	Centre Gauche	Métal	Peinture	0,09 mg/cm <sup>2</sup>	Non dégradé	Inconnu
6303	A	Fenêtre métal peint (Dormant extérieur)-Fe5	Bas Gauche	Métal	Peinture	0,05 mg/cm <sup>2</sup>	Non dégradé	Inconnu
6304	A	Fenêtre métal peint (Ouvrant)-Fe5	Bas Droite	Métal	Peinture	0,05 mg/cm <sup>2</sup>	Non dégradé	Inconnu
6305	A	Fenêtre métal peint (Ouvrant)-Fe5	Haut Gauche	Métal	Peinture	0,04 mg/cm <sup>2</sup>	Non dégradé	Inconnu
6306	A	Fenêtre métal peint (Ouvrant)-Fe5	Centre Centre	Métal	Peinture	0,08 mg/cm <sup>2</sup>	Non dégradé	Inconnu
6307	A	Fenêtre métal peint (Volet)-Fe5	Haut Gauche	Métal	Peinture	0,01 mg/cm <sup>2</sup>	Non dégradé	Inconnu
6308	A	Fenêtre métal peint (Volet)-Fe5	Centre Centre	Métal	Peinture	0,02 mg/cm <sup>2</sup>	Non dégradé	Inconnu
6309	A	Fenêtre métal peint (Volet)-Fe5	Haut Gauche	Métal	Peinture	0,04 mg/cm <sup>2</sup>	Non dégradé	Inconnu
6310	A	Fenêtre métal peint (Ouvrant extérieur)-Fe6	Haut Centre	Métal	Peinture	0,07 mg/cm <sup>2</sup>	Non dégradé	Inconnu

N° de Mesure	Zone	Unité de diagnostic (UD)	Localisation de la mesure	Substrat	Revêtement	Valeurs ou constat visuel	Etat de conservation	Travaux envisagés
CNMSS Brun FNO(4) - Vol 21 (Façade)								
6311	A	Fenêtre métal peint (Ouvrant extérieur)-Fe6	Centre Gauche	Métal	Peinture	0,06 mg/cm <sup>2</sup>	Non dégradé	Inconnu
6312	A	Fenêtre métal peint (Ouvrant extérieur)-Fe6	Centre Centre	Métal	Peinture	0,05 mg/cm <sup>2</sup>	Non dégradé	Inconnu
6313	A	Fenêtre métal peint (Dormant)-Fe6	Bas Centre	Métal	Peinture	0,06 mg/cm <sup>2</sup>	Non dégradé	Inconnu
6314	A	Fenêtre métal peint (Dormant)-Fe6	Haut Gauche	Métal	Peinture	0,02 mg/cm <sup>2</sup>	Non dégradé	Inconnu
6315	A	Fenêtre métal peint (Dormant)-Fe6	Centre Centre	Métal	Peinture	0,01 mg/cm <sup>2</sup>	Non dégradé	Inconnu
6316	A	Fenêtre métal peint (Dormant extérieur)-Fe6	Centre Gauche	Métal	Peinture	0,05 mg/cm <sup>2</sup>	Non dégradé	Inconnu
6317	A	Fenêtre métal peint (Dormant extérieur)-Fe6	Haut Centre	Métal	Peinture	0,06 mg/cm <sup>2</sup>	Non dégradé	Inconnu
6318	A	Fenêtre métal peint (Dormant extérieur)-Fe6	Centre Gauche	Métal	Peinture	0,08 mg/cm <sup>2</sup>	Non dégradé	Inconnu
6319	A	Fenêtre métal peint (Ouvrant)-Fe6	Haut Gauche	Métal	Peinture	0,02 mg/cm <sup>2</sup>	Non dégradé	Inconnu
6320	A	Fenêtre métal peint (Ouvrant)-Fe6	Bas Gauche	Métal	Peinture	0,06 mg/cm <sup>2</sup>	Non dégradé	Inconnu
6321	A	Fenêtre métal peint (Ouvrant)-Fe6	Haut Droite	Métal	Peinture	0,07 mg/cm <sup>2</sup>	Non dégradé	Inconnu
6322	A	Fenêtre métal peint (Volet)-Fe6	Bas Droite	Métal	Peinture	0,08 mg/cm <sup>2</sup>	Non dégradé	Inconnu
6323	A	Fenêtre métal peint (Volet)-Fe6	Centre Centre	Métal	Peinture	0,05 mg/cm <sup>2</sup>	Non dégradé	Inconnu
6324	A	Fenêtre métal peint (Volet)-Fe6	Centre Droite	Métal	Peinture	0,09 mg/cm <sup>2</sup>	Non dégradé	Inconnu
6325	A	Fenêtre métal peint (Ouvrant extérieur)-Fe7	Centre Centre	Métal	Peinture	0,05 mg/cm <sup>2</sup>	Non dégradé	Inconnu
6326	A	Fenêtre métal peint (Ouvrant extérieur)-Fe7	Bas Droite	Métal	Peinture	0,06 mg/cm <sup>2</sup>	Non dégradé	Inconnu
6327	A	Fenêtre métal peint (Ouvrant extérieur)-Fe7	Haut Centre	Métal	Peinture	0,06 mg/cm <sup>2</sup>	Non dégradé	Inconnu
6328	A	Fenêtre métal peint (Dormant)-Fe7	Centre Gauche	Métal	Peinture	0,05 mg/cm <sup>2</sup>	Non dégradé	Inconnu
6329	A	Fenêtre métal peint (Dormant)-Fe7	Haut Droite	Métal	Peinture	0,01 mg/cm <sup>2</sup>	Non dégradé	Inconnu
6330	A	Fenêtre métal peint (Dormant)-Fe7	Centre Centre	Métal	Peinture	0,08 mg/cm <sup>2</sup>	Non dégradé	Inconnu
6331	A	Fenêtre métal peint (Dormant extérieur)-Fe7	Centre Droite	Métal	Peinture	0,08 mg/cm <sup>2</sup>	Non dégradé	Inconnu
6332	A	Fenêtre métal peint (Dormant extérieur)-Fe7	Haut Centre	Métal	Peinture	0,06 mg/cm <sup>2</sup>	Non dégradé	Inconnu
6333	A	Fenêtre métal peint (Dormant extérieur)-Fe7	Centre Centre	Métal	Peinture	0,09 mg/cm <sup>2</sup>	Non dégradé	Inconnu



N° de Mesure	Zone	Unité de diagnostic (UD)	Localisation de la mesure	Substrat	Revêtement	Valeurs ou constat visuel	Etat de conservation	Travaux envisagés
<b>CNMSS Brun FNO(4) - Vol 21 (Façade)</b>								
6334	A	Fenêtre métal peint (Ouvrant)-Fe7	Haut Droite	Métal	Peinture	0,03 mg/cm <sup>2</sup>	Non dégradé	Inconnu
6335	A	Fenêtre métal peint (Ouvrant)-Fe7	Bas Centre	Métal	Peinture	0,05 mg/cm <sup>2</sup>	Non dégradé	Inconnu
6336	A	Fenêtre métal peint (Ouvrant)-Fe7	Centre Gauche	Métal	Peinture	0,09 mg/cm <sup>2</sup>	Non dégradé	Inconnu
6337	A	Fenêtre métal peint (Volet)-Fe7	Bas Droite	Métal	Peinture	0,06 mg/cm <sup>2</sup>	Non dégradé	Inconnu
6338	A	Fenêtre métal peint (Volet)-Fe7	Haut Gauche	Métal	Peinture	0,05 mg/cm <sup>2</sup>	Non dégradé	Inconnu
6339	A	Fenêtre métal peint (Volet)-Fe7	Bas Gauche	Métal	Peinture	0,05 mg/cm <sup>2</sup>	Non dégradé	Inconnu
6340	A	Fenêtre métal peint (Ouvrant extérieur)-Fe8	Centre Droite	Métal	Peinture	0,04 mg/cm <sup>2</sup>	Non dégradé	Inconnu
6341	A	Fenêtre métal peint (Ouvrant extérieur)-Fe8	Haut Droite	Métal	Peinture	0,01 mg/cm <sup>2</sup>	Non dégradé	Inconnu
6342	A	Fenêtre métal peint (Ouvrant extérieur)-Fe8	Bas Gauche	Métal	Peinture	0,08 mg/cm <sup>2</sup>	Non dégradé	Inconnu
6343	A	Fenêtre métal peint (Dormant)-Fe8	Bas Centre	Métal	Peinture	0,09 mg/cm <sup>2</sup>	Non dégradé	Inconnu
6344	A	Fenêtre métal peint (Dormant)-Fe8	Bas Gauche	Métal	Peinture	0,06 mg/cm <sup>2</sup>	Non dégradé	Inconnu
6345	A	Fenêtre métal peint (Dormant)-Fe8	Bas Centre	Métal	Peinture	0,05 mg/cm <sup>2</sup>	Non dégradé	Inconnu
6346	A	Fenêtre métal peint (Dormant extérieur)-Fe8	Bas Centre	Métal	Peinture	0,02 mg/cm <sup>2</sup>	Non dégradé	Inconnu
6347	A	Fenêtre métal peint (Dormant extérieur)-Fe8	Haut Centre	Métal	Peinture	0,09 mg/cm <sup>2</sup>	Non dégradé	Inconnu
6348	A	Fenêtre métal peint (Dormant extérieur)-Fe8	Bas Gauche	Métal	Peinture	0,08 mg/cm <sup>2</sup>	Non dégradé	Inconnu
6349	A	Fenêtre métal peint (Ouvrant)-Fe8	Centre Gauche	Métal	Peinture	0,04 mg/cm <sup>2</sup>	Non dégradé	Inconnu
6350	A	Fenêtre métal peint (Ouvrant)-Fe8	Haut Centre	Métal	Peinture	0,02 mg/cm <sup>2</sup>	Non dégradé	Inconnu
6351	A	Fenêtre métal peint (Ouvrant)-Fe8	Haut Centre	Métal	Peinture	0,01 mg/cm <sup>2</sup>	Non dégradé	Inconnu
6352	A	Fenêtre métal peint (Volet)-Fe8	Haut Gauche	Métal	Peinture	0,09 mg/cm <sup>2</sup>	Non dégradé	Inconnu
6353	A	Fenêtre métal peint (Volet)-Fe8	Centre Centre	Métal	Peinture	0,04 mg/cm <sup>2</sup>	Non dégradé	Inconnu
6354	A	Fenêtre métal peint (Volet)-Fe8	Bas Gauche	Métal	Peinture	0,03 mg/cm <sup>2</sup>	Non dégradé	Inconnu
6355	A	Fenêtre métal peint (Ouvrant extérieur)-Fe9	Haut Droite	Métal	Peinture	0,04 mg/cm <sup>2</sup>	Non dégradé	Inconnu
6356	A	Fenêtre métal peint (Ouvrant extérieur)-Fe9	Bas Gauche	Métal	Peinture	0,02 mg/cm <sup>2</sup>	Non dégradé	Inconnu

N° de Mesure	Zone	Unité de diagnostic (UD)	Localisation de la mesure	Substrat	Revêtement	Valeurs ou constat visuel	Etat de conservation	Travaux envisagés
CNMSS Brun FNO(4) - Vol 21 (Façade)								
6357	A	Fenêtre métal peint (Ouvrant extérieur)-Fe9	Bas Droite	Métal	Peinture	0,05 mg/cm <sup>2</sup>	Non dégradé	Inconnu
6358	A	Fenêtre métal peint (Dormant)-Fe9	Haut Centre	Métal	Peinture	0,09 mg/cm <sup>2</sup>	Non dégradé	Inconnu
6359	A	Fenêtre métal peint (Dormant)-Fe9	Haut Centre	Métal	Peinture	0,01 mg/cm <sup>2</sup>	Non dégradé	Inconnu
6360	A	Fenêtre métal peint (Dormant)-Fe9	Bas Droite	Métal	Peinture	0,03 mg/cm <sup>2</sup>	Non dégradé	Inconnu
6361	A	Fenêtre métal peint (Dormant extérieur)-Fe9	Centre Droite	Métal	Peinture	0,03 mg/cm <sup>2</sup>	Non dégradé	Inconnu
6362	A	Fenêtre métal peint (Dormant extérieur)-Fe9	Haut Centre	Métal	Peinture	0,06 mg/cm <sup>2</sup>	Non dégradé	Inconnu
6363	A	Fenêtre métal peint (Dormant extérieur)-Fe9	Centre Gauche	Métal	Peinture	0,09 mg/cm <sup>2</sup>	Non dégradé	Inconnu
6364	A	Fenêtre métal peint (Ouvrant)-Fe9	Haut Centre	Métal	Peinture	0,09 mg/cm <sup>2</sup>	Non dégradé	Inconnu
6365	A	Fenêtre métal peint (Ouvrant)-Fe9	Bas Droite	Métal	Peinture	0,06 mg/cm <sup>2</sup>	Non dégradé	Inconnu
6366	A	Fenêtre métal peint (Ouvrant)-Fe9	Bas Centre	Métal	Peinture	0,09 mg/cm <sup>2</sup>	Non dégradé	Inconnu
6367	A	Fenêtre métal peint (Volet)-Fe9	Centre Droite	Métal	Peinture	0,08 mg/cm <sup>2</sup>	Non dégradé	Inconnu
6368	A	Fenêtre métal peint (Volet)-Fe9	Centre Gauche	Métal	Peinture	0,03 mg/cm <sup>2</sup>	Non dégradé	Inconnu
6369	A	Fenêtre métal peint (Volet)-Fe9	Centre Centre	Métal	Peinture	0,07 mg/cm <sup>2</sup>	Non dégradé	Inconnu
6370	A	Fenêtre métal peint (Ouvrant extérieur)-Fe10	Centre Droite	Métal	Peinture	0,09 mg/cm <sup>2</sup>	Non dégradé	Inconnu
6371	A	Fenêtre métal peint (Ouvrant extérieur)-Fe10	Haut Droite	Métal	Peinture	0,03 mg/cm <sup>2</sup>	Non dégradé	Inconnu
6372	A	Fenêtre métal peint (Ouvrant extérieur)-Fe10	Centre Droite	Métal	Peinture	0,07 mg/cm <sup>2</sup>	Non dégradé	Inconnu
6373	A	Fenêtre métal peint (Dormant)-Fe10	Centre Centre	Métal	Peinture	0,05 mg/cm <sup>2</sup>	Non dégradé	Inconnu
6374	A	Fenêtre métal peint (Dormant)-Fe10	Haut Centre	Métal	Peinture	0,01 mg/cm <sup>2</sup>	Non dégradé	Inconnu
6375	A	Fenêtre métal peint (Dormant)-Fe10	Bas Gauche	Métal	Peinture	0,06 mg/cm <sup>2</sup>	Non dégradé	Inconnu
6376	A	Fenêtre métal peint (Dormant extérieur)-Fe10	Bas Gauche	Métal	Peinture	0,03 mg/cm <sup>2</sup>	Non dégradé	Inconnu
6377	A	Fenêtre métal peint (Dormant extérieur)-Fe10	Bas Centre	Métal	Peinture	0,08 mg/cm <sup>2</sup>	Non dégradé	Inconnu
6378	A	Fenêtre métal peint (Dormant extérieur)-Fe10	Bas Centre	Métal	Peinture	0,06 mg/cm <sup>2</sup>	Non dégradé	Inconnu
6379	A	Fenêtre métal peint (Ouvrant)-Fe10	Centre Droite	Métal	Peinture	0,03 mg/cm <sup>2</sup>	Non dégradé	Inconnu

N° de Mesure	Zone	Unité de diagnostic (UD)	Localisation de la mesure	Substrat	Revêtement	Valeurs ou constat visuel	Etat de conservation	Travaux envisagés
CNMSS Brun FNO(4) - Vol 21 (Façade)								
6380	A	Fenêtre métal peint (Ouvrant)-Fe10	Bas Gauche	Métal	Peinture	0,05 mg/cm <sup>2</sup>	Non dégradé	Inconnu
6381	A	Fenêtre métal peint (Ouvrant)-Fe10	Bas Gauche	Métal	Peinture	0,08 mg/cm <sup>2</sup>	Non dégradé	Inconnu
6382	A	Fenêtre métal peint (Volet)-Fe10	Haut Gauche	Métal	Peinture	0,02 mg/cm <sup>2</sup>	Non dégradé	Inconnu
6383	A	Fenêtre métal peint (Volet)-Fe10	Haut Droite	Métal	Peinture	0,01 mg/cm <sup>2</sup>	Non dégradé	Inconnu
6384	A	Fenêtre métal peint (Volet)-Fe10	Haut Centre	Métal	Peinture	0,05 mg/cm <sup>2</sup>	Non dégradé	Inconnu
6385	A	Fenêtre métal peint (Ouvrant extérieur)-Fe11	Haut Gauche	Métal	Peinture	0,01 mg/cm <sup>2</sup>	Non dégradé	Inconnu
6386	A	Fenêtre métal peint (Ouvrant extérieur)-Fe11	Haut Centre	Métal	Peinture	0,05 mg/cm <sup>2</sup>	Non dégradé	Inconnu
6387	A	Fenêtre métal peint (Ouvrant extérieur)-Fe11	Bas Droite	Métal	Peinture	0,07 mg/cm <sup>2</sup>	Non dégradé	Inconnu
6388	A	Fenêtre métal peint (Dormant)-Fe11	Bas Gauche	Métal	Peinture	0,05 mg/cm <sup>2</sup>	Non dégradé	Inconnu
6389	A	Fenêtre métal peint (Dormant)-Fe11	Haut Centre	Métal	Peinture	0,02 mg/cm <sup>2</sup>	Non dégradé	Inconnu
6390	A	Fenêtre métal peint (Dormant)-Fe11	Bas Centre	Métal	Peinture	0,05 mg/cm <sup>2</sup>	Non dégradé	Inconnu
6391	A	Fenêtre métal peint (Dormant extérieur)-Fe11	Centre Gauche	Métal	Peinture	0,03 mg/cm <sup>2</sup>	Non dégradé	Inconnu
6392	A	Fenêtre métal peint (Dormant extérieur)-Fe11	Centre Gauche	Métal	Peinture	0,02 mg/cm <sup>2</sup>	Non dégradé	Inconnu
6393	A	Fenêtre métal peint (Dormant extérieur)-Fe11	Bas Gauche	Métal	Peinture	0,04 mg/cm <sup>2</sup>	Non dégradé	Inconnu
6394	A	Fenêtre métal peint (Ouvrant)-Fe11	Bas Droite	Métal	Peinture	0,08 mg/cm <sup>2</sup>	Non dégradé	Inconnu
6395	A	Fenêtre métal peint (Ouvrant)-Fe11	Haut Droite	Métal	Peinture	0,02 mg/cm <sup>2</sup>	Non dégradé	Inconnu
6396	A	Fenêtre métal peint (Ouvrant)-Fe11	Centre Droite	Métal	Peinture	0,02 mg/cm <sup>2</sup>	Non dégradé	Inconnu
6397	A	Fenêtre métal peint (Volet)-Fe11	Bas Gauche	Métal	Peinture	0,09 mg/cm <sup>2</sup>	Non dégradé	Inconnu
6398	A	Fenêtre métal peint (Volet)-Fe11	Centre Gauche	Métal	Peinture	0,04 mg/cm <sup>2</sup>	Non dégradé	Inconnu
6399	A	Fenêtre métal peint (Volet)-Fe11	Bas Centre	Métal	Peinture	0,05 mg/cm <sup>2</sup>	Non dégradé	Inconnu
6400	A	Fenêtre métal peint (Ouvrant extérieur)-Fe12	Haut Droite	Métal	Peinture	0,08 mg/cm <sup>2</sup>	Non dégradé	Inconnu
6401	A	Fenêtre métal peint (Ouvrant extérieur)-Fe12	Centre Centre	Métal	Peinture	0,02 mg/cm <sup>2</sup>	Non dégradé	Inconnu
6402	A	Fenêtre métal peint (Ouvrant extérieur)-Fe12	Haut Droite	Métal	Peinture	0,02 mg/cm <sup>2</sup>	Non dégradé	Inconnu

N° de Mesure	Zone	Unité de diagnostic (UD)	Localisation de la mesure	Substrat	Revêtement	Valeurs ou constat visuel	Etat de conservation	Travaux envisagés
CNMSS Brun FNO(4) - Vol 21 (Façade)								
6403	A	Fenêtre métal peint (Dormant)-Fe12	Centre Droite	Métal	Peinture	0,01 mg/cm <sup>2</sup>	Non dégradé	Inconnu
6404	A	Fenêtre métal peint (Dormant)-Fe12	Haut Gauche	Métal	Peinture	0,01 mg/cm <sup>2</sup>	Non dégradé	Inconnu
6405	A	Fenêtre métal peint (Dormant)-Fe12	Bas Gauche	Métal	Peinture	0,03 mg/cm <sup>2</sup>	Non dégradé	Inconnu
6406	A	Fenêtre métal peint (Dormant extérieur)-Fe12	Centre Droite	Métal	Peinture	0,03 mg/cm <sup>2</sup>	Non dégradé	Inconnu
6407	A	Fenêtre métal peint (Dormant extérieur)-Fe12	Centre Gauche	Métal	Peinture	0,09 mg/cm <sup>2</sup>	Non dégradé	Inconnu
6408	A	Fenêtre métal peint (Dormant extérieur)-Fe12	Haut Gauche	Métal	Peinture	0,08 mg/cm <sup>2</sup>	Non dégradé	Inconnu
6409	A	Fenêtre métal peint (Ouvrant)-Fe12	Haut Droite	Métal	Peinture	0,06 mg/cm <sup>2</sup>	Non dégradé	Inconnu
6410	A	Fenêtre métal peint (Ouvrant)-Fe12	Bas Droite	Métal	Peinture	0,04 mg/cm <sup>2</sup>	Non dégradé	Inconnu
6411	A	Fenêtre métal peint (Ouvrant)-Fe12	Centre Gauche	Métal	Peinture	0,01 mg/cm <sup>2</sup>	Non dégradé	Inconnu
6412	A	Fenêtre métal peint (Volet)-Fe12	Haut Droite	Métal	Peinture	0,08 mg/cm <sup>2</sup>	Non dégradé	Inconnu
6413	A	Fenêtre métal peint (Volet)-Fe12	Centre Centre	Métal	Peinture	0,07 mg/cm <sup>2</sup>	Non dégradé	Inconnu
6414	A	Fenêtre métal peint (Volet)-Fe12	Haut Droite	Métal	Peinture	0,04 mg/cm <sup>2</sup>	Non dégradé	Inconnu
6415	A	Fenêtre métal peint (Ouvrant extérieur)-Fe13	Haut Gauche	Métal	Peinture	0,08 mg/cm <sup>2</sup>	Non dégradé	Inconnu
6416	A	Fenêtre métal peint (Ouvrant extérieur)-Fe13	Centre Droite	Métal	Peinture	0,03 mg/cm <sup>2</sup>	Non dégradé	Inconnu
6417	A	Fenêtre métal peint (Ouvrant extérieur)-Fe13	Bas Droite	Métal	Peinture	0,01 mg/cm <sup>2</sup>	Non dégradé	Inconnu
6418	A	Fenêtre métal peint (Dormant)-Fe13	Bas Gauche	Métal	Peinture	0,07 mg/cm <sup>2</sup>	Non dégradé	Inconnu
6419	A	Fenêtre métal peint (Dormant)-Fe13	Centre Gauche	Métal	Peinture	0,07 mg/cm <sup>2</sup>	Non dégradé	Inconnu
6420	A	Fenêtre métal peint (Dormant)-Fe13	Haut Gauche	Métal	Peinture	0,03 mg/cm <sup>2</sup>	Non dégradé	Inconnu
6421	A	Fenêtre métal peint (Dormant extérieur)-Fe13	Centre Droite	Métal	Peinture	0,09 mg/cm <sup>2</sup>	Non dégradé	Inconnu
6422	A	Fenêtre métal peint (Dormant extérieur)-Fe13	Haut Gauche	Métal	Peinture	0,08 mg/cm <sup>2</sup>	Non dégradé	Inconnu
6423	A	Fenêtre métal peint (Dormant extérieur)-Fe13	Bas Centre	Métal	Peinture	0,03 mg/cm <sup>2</sup>	Non dégradé	Inconnu
6424	A	Fenêtre métal peint (Ouvrant)-Fe13	Haut Centre	Métal	Peinture	0,03 mg/cm <sup>2</sup>	Non dégradé	Inconnu
6425	A	Fenêtre métal peint (Ouvrant)-Fe13	Haut Gauche	Métal	Peinture	0,01 mg/cm <sup>2</sup>	Non dégradé	Inconnu

N° de Mesure	Zone	Unité de diagnostic (UD)	Localisation de la mesure	Substrat	Revêtement	Valeurs ou constat visuel	Etat de conservation	Travaux envisagés
<b>CNMSS Brun FNO(4) - Vol 21 (Façade)</b>								
6426	A	Fenêtre métal peint (Ouvrant)-Fe13	Centre Droite	Métal	Peinture	0,06 mg/cm <sup>2</sup>	Non dégradé	Inconnu
6427	A	Fenêtre métal peint (Volet)-Fe13	Bas Centre	Métal	Peinture	0,02 mg/cm <sup>2</sup>	Non dégradé	Inconnu
6428	A	Fenêtre métal peint (Volet)-Fe13	Haut Centre	Métal	Peinture	0,09 mg/cm <sup>2</sup>	Non dégradé	Inconnu
6429	A	Fenêtre métal peint (Volet)-Fe13	Bas Centre	Métal	Peinture	0,07 mg/cm <sup>2</sup>	Non dégradé	Inconnu
6430	A	Fenêtre métal peint (Ouvrant extérieur)-Fe14	Centre Gauche	Métal	Peinture	0,03 mg/cm <sup>2</sup>	Non dégradé	Inconnu
6431	A	Fenêtre métal peint (Ouvrant extérieur)-Fe14	Bas Gauche	Métal	Peinture	0,01 mg/cm <sup>2</sup>	Non dégradé	Inconnu
6432	A	Fenêtre métal peint (Ouvrant extérieur)-Fe14	Centre Centre	Métal	Peinture	0,05 mg/cm <sup>2</sup>	Non dégradé	Inconnu
6433	A	Fenêtre métal peint (Dormant)-Fe14	Haut Gauche	Métal	Peinture	0,01 mg/cm <sup>2</sup>	Non dégradé	Inconnu
6434	A	Fenêtre métal peint (Dormant)-Fe14	Centre Gauche	Métal	Peinture	0,02 mg/cm <sup>2</sup>	Non dégradé	Inconnu
6435	A	Fenêtre métal peint (Dormant)-Fe14	Haut Droite	Métal	Peinture	0,07 mg/cm <sup>2</sup>	Non dégradé	Inconnu
6436	A	Fenêtre métal peint (Dormant extérieur)-Fe14	Centre Centre	Métal	Peinture	0,07 mg/cm <sup>2</sup>	Non dégradé	Inconnu
6437	A	Fenêtre métal peint (Dormant extérieur)-Fe14	Centre Gauche	Métal	Peinture	0,09 mg/cm <sup>2</sup>	Non dégradé	Inconnu
6438	A	Fenêtre métal peint (Dormant extérieur)-Fe14	Haut Centre	Métal	Peinture	0,01 mg/cm <sup>2</sup>	Non dégradé	Inconnu
6439	A	Fenêtre métal peint (Ouvrant)-Fe14	Centre Gauche	Métal	Peinture	0,04 mg/cm <sup>2</sup>	Non dégradé	Inconnu
6440	A	Fenêtre métal peint (Ouvrant)-Fe14	Haut Droite	Métal	Peinture	0,06 mg/cm <sup>2</sup>	Non dégradé	Inconnu
6441	A	Fenêtre métal peint (Ouvrant)-Fe14	Bas Gauche	Métal	Peinture	0,03 mg/cm <sup>2</sup>	Non dégradé	Inconnu
6442	A	Fenêtre métal peint (Volet)-Fe14	Bas Gauche	Métal	Peinture	0,07 mg/cm <sup>2</sup>	Non dégradé	Inconnu
6443	A	Fenêtre métal peint (Volet)-Fe14	Bas Gauche	Métal	Peinture	0,03 mg/cm <sup>2</sup>	Non dégradé	Inconnu
6444	A	Fenêtre métal peint (Volet)-Fe14	Centre Centre	Métal	Peinture	0,05 mg/cm <sup>2</sup>	Non dégradé	Inconnu
6445	A	Fenêtre métal peint (Ouvrant extérieur)-Fe15	Bas Centre	Métal	Peinture	0,07 mg/cm <sup>2</sup>	Non dégradé	Inconnu
6446	A	Fenêtre métal peint (Ouvrant extérieur)-Fe15	Haut Centre	Métal	Peinture	0,07 mg/cm <sup>2</sup>	Non dégradé	Inconnu
6447	A	Fenêtre métal peint (Ouvrant extérieur)-Fe15	Bas Gauche	Métal	Peinture	0,07 mg/cm <sup>2</sup>	Non dégradé	Inconnu
6448	A	Fenêtre métal peint (Dormant)-Fe15	Centre Droite	Métal	Peinture	0,07 mg/cm <sup>2</sup>	Non dégradé	Inconnu



N° de Mesure	Zone	Unité de diagnostic (UD)	Localisation de la mesure	Substrat	Revêtement	Valeurs ou constat visuel	Etat de conservation	Travaux envisagés
CNMSS Brun FNO(4) - Vol 21 (Façade)								
6449	A	Fenêtre métal peint (Dormant)-Fe15	Centre Centre	Métal	Peinture	0,03 mg/cm <sup>2</sup>	Non dégradé	Inconnu
6450	A	Fenêtre métal peint (Dormant)-Fe15	Haut Droite	Métal	Peinture	0,02 mg/cm <sup>2</sup>	Non dégradé	Inconnu
6451	A	Fenêtre métal peint (Dormant extérieur)-Fe15	Haut Gauche	Métal	Peinture	0,02 mg/cm <sup>2</sup>	Non dégradé	Inconnu
6452	A	Fenêtre métal peint (Dormant extérieur)-Fe15	Bas Droite	Métal	Peinture	0,03 mg/cm <sup>2</sup>	Non dégradé	Inconnu
6453	A	Fenêtre métal peint (Dormant extérieur)-Fe15	Bas Gauche	Métal	Peinture	0,06 mg/cm <sup>2</sup>	Non dégradé	Inconnu
6454	A	Fenêtre métal peint (Ouvrant)-Fe15	Centre Droite	Métal	Peinture	0,03 mg/cm <sup>2</sup>	Non dégradé	Inconnu
6455	A	Fenêtre métal peint (Ouvrant)-Fe15	Centre Centre	Métal	Peinture	0,09 mg/cm <sup>2</sup>	Non dégradé	Inconnu
6456	A	Fenêtre métal peint (Ouvrant)-Fe15	Centre Centre	Métal	Peinture	0,08 mg/cm <sup>2</sup>	Non dégradé	Inconnu
6457	A	Fenêtre métal peint (Volet)-Fe15	Haut Droite	Métal	Peinture	0,04 mg/cm <sup>2</sup>	Non dégradé	Inconnu
6458	A	Fenêtre métal peint (Volet)-Fe15	Haut Droite	Métal	Peinture	0,04 mg/cm <sup>2</sup>	Non dégradé	Inconnu
6459	A	Fenêtre métal peint (Volet)-Fe15	Bas Gauche	Métal	Peinture	0,02 mg/cm <sup>2</sup>	Non dégradé	Inconnu
6460	A	Fenêtre métal peint (Ouvrant extérieur)-Fe16	Haut Centre	Métal	Peinture	0,02 mg/cm <sup>2</sup>	Non dégradé	Inconnu
6461	A	Fenêtre métal peint (Ouvrant extérieur)-Fe16	Haut Centre	Métal	Peinture	0,07 mg/cm <sup>2</sup>	Non dégradé	Inconnu
6462	A	Fenêtre métal peint (Ouvrant extérieur)-Fe16	Bas Gauche	Métal	Peinture	0,09 mg/cm <sup>2</sup>	Non dégradé	Inconnu
6463	A	Fenêtre métal peint (Dormant)-Fe16	Centre Centre	Métal	Peinture	0,08 mg/cm <sup>2</sup>	Non dégradé	Inconnu
6464	A	Fenêtre métal peint (Dormant)-Fe16	Haut Centre	Métal	Peinture	0,05 mg/cm <sup>2</sup>	Non dégradé	Inconnu
6465	A	Fenêtre métal peint (Dormant)-Fe16	Bas Droite	Métal	Peinture	0,05 mg/cm <sup>2</sup>	Non dégradé	Inconnu
6466	A	Fenêtre métal peint (Dormant extérieur)-Fe16	Haut Gauche	Métal	Peinture	0,04 mg/cm <sup>2</sup>	Non dégradé	Inconnu
6467	A	Fenêtre métal peint (Dormant extérieur)-Fe16	Haut Gauche	Métal	Peinture	0,03 mg/cm <sup>2</sup>	Non dégradé	Inconnu
6468	A	Fenêtre métal peint (Dormant extérieur)-Fe16	Centre Gauche	Métal	Peinture	0,06 mg/cm <sup>2</sup>	Non dégradé	Inconnu
6469	A	Fenêtre métal peint (Ouvrant)-Fe16	Haut Droite	Métal	Peinture	0,02 mg/cm <sup>2</sup>	Non dégradé	Inconnu
6470	A	Fenêtre métal peint (Ouvrant)-Fe16	Centre Centre	Métal	Peinture	0,03 mg/cm <sup>2</sup>	Non dégradé	Inconnu
6471	A	Fenêtre métal peint (Ouvrant)-Fe16	Haut Gauche	Métal	Peinture	0,04 mg/cm <sup>2</sup>	Non dégradé	Inconnu

N° de Mesure	Zone	Unité de diagnostic (UD)	Localisation de la mesure	Substrat	Revêtement	Valeurs ou constat visuel	Etat de conservation	Travaux envisagés
<b>CNMSS Brun FNO(4) - Vol 21 (Façade)</b>								
6472	A	Fenêtre métal peint (Volet)-Fe16	Bas Droite	Métal	Peinture	0,03 mg/cm <sup>2</sup>	Non dégradé	Inconnu
6473	A	Fenêtre métal peint (Volet)-Fe16	Haut Droite	Métal	Peinture	0,09 mg/cm <sup>2</sup>	Non dégradé	Inconnu
6474	A	Fenêtre métal peint (Volet)-Fe16	Centre Droite	Métal	Peinture	0,03 mg/cm <sup>2</sup>	Non dégradé	Inconnu
6475	A	Fenêtre métal peint (Ouvrant extérieur)-Fe17	Bas Gauche	Métal	Peinture	0,05 mg/cm <sup>2</sup>	Non dégradé	Inconnu
6476	A	Fenêtre métal peint (Ouvrant extérieur)-Fe17	Bas Droite	Métal	Peinture	0,07 mg/cm <sup>2</sup>	Non dégradé	Inconnu
6477	A	Fenêtre métal peint (Ouvrant extérieur)-Fe17	Bas Gauche	Métal	Peinture	0,02 mg/cm <sup>2</sup>	Non dégradé	Inconnu
6478	A	Fenêtre métal peint (Dormant)-Fe17	Bas Gauche	Métal	Peinture	0,01 mg/cm <sup>2</sup>	Non dégradé	Inconnu
6479	A	Fenêtre métal peint (Dormant)-Fe17	Centre Centre	Métal	Peinture	0,08 mg/cm <sup>2</sup>	Non dégradé	Inconnu
6480	A	Fenêtre métal peint (Dormant)-Fe17	Centre Gauche	Métal	Peinture	0,05 mg/cm <sup>2</sup>	Non dégradé	Inconnu
6481	A	Fenêtre métal peint (Dormant extérieur)-Fe17	Bas Centre	Métal	Peinture	0,05 mg/cm <sup>2</sup>	Non dégradé	Inconnu
6482	A	Fenêtre métal peint (Dormant extérieur)-Fe17	Haut Droite	Métal	Peinture	0,07 mg/cm <sup>2</sup>	Non dégradé	Inconnu
6483	A	Fenêtre métal peint (Dormant extérieur)-Fe17	Centre Gauche	Métal	Peinture	0,08 mg/cm <sup>2</sup>	Non dégradé	Inconnu
6484	A	Fenêtre métal peint (Ouvrant)-Fe17	Centre Gauche	Métal	Peinture	0,07 mg/cm <sup>2</sup>	Non dégradé	Inconnu
6485	A	Fenêtre métal peint (Ouvrant)-Fe17	Haut Centre	Métal	Peinture	0,09 mg/cm <sup>2</sup>	Non dégradé	Inconnu
6486	A	Fenêtre métal peint (Ouvrant)-Fe17	Centre Centre	Métal	Peinture	0,06 mg/cm <sup>2</sup>	Non dégradé	Inconnu
6487	A	Fenêtre métal peint (Volet)-Fe17	Centre Centre	Métal	Peinture	0,04 mg/cm <sup>2</sup>	Non dégradé	Inconnu
6488	A	Fenêtre métal peint (Volet)-Fe17	Centre Droite	Métal	Peinture	0,04 mg/cm <sup>2</sup>	Non dégradé	Inconnu
6489	A	Fenêtre métal peint (Volet)-Fe17	Haut Gauche	Métal	Peinture	0,03 mg/cm <sup>2</sup>	Non dégradé	Inconnu
6490	A	Fenêtre métal peint (Ouvrant extérieur)-Fe18	Haut Droite	Métal	Peinture	0,08 mg/cm <sup>2</sup>	Non dégradé	Inconnu
6491	A	Fenêtre métal peint (Ouvrant extérieur)-Fe18	Bas Droite	Métal	Peinture	0,03 mg/cm <sup>2</sup>	Non dégradé	Inconnu
6492	A	Fenêtre métal peint (Ouvrant extérieur)-Fe18	Haut Droite	Métal	Peinture	0,07 mg/cm <sup>2</sup>	Non dégradé	Inconnu
6493	A	Fenêtre métal peint (Dormant)-Fe18	Haut Centre	Métal	Peinture	0,08 mg/cm <sup>2</sup>	Non dégradé	Inconnu
6494	A	Fenêtre métal peint (Dormant)-Fe18	Haut Droite	Métal	Peinture	0,08 mg/cm <sup>2</sup>	Non dégradé	Inconnu

N° de Mesure	Zone	Unité de diagnostic (UD)	Localisation de la mesure	Substrat	Revêtement	Valeurs ou constat visuel	Etat de conservation	Travaux envisagés
CNMSS Brun FNO(4) - Vol 21 (Façade)								
6495	A	Fenêtre métal peint (Dormant)-Fe18	Haut Droite	Métal	Peinture	0,04 mg/cm <sup>2</sup>	Non dégradé	Inconnu
6496	A	Fenêtre métal peint (Dormant extérieur)-Fe18	Bas Gauche	Métal	Peinture	0,02 mg/cm <sup>2</sup>	Non dégradé	Inconnu
6497	A	Fenêtre métal peint (Dormant extérieur)-Fe18	Centre Centre	Métal	Peinture	0,09 mg/cm <sup>2</sup>	Non dégradé	Inconnu
6498	A	Fenêtre métal peint (Dormant extérieur)-Fe18	Centre Centre	Métal	Peinture	0,04 mg/cm <sup>2</sup>	Non dégradé	Inconnu
6499	A	Fenêtre métal peint (Ouvrant)-Fe18	Haut Droite	Métal	Peinture	0,07 mg/cm <sup>2</sup>	Non dégradé	Inconnu
6500	A	Fenêtre métal peint (Ouvrant)-Fe18	Centre Centre	Métal	Peinture	0,09 mg/cm <sup>2</sup>	Non dégradé	Inconnu
6501	A	Fenêtre métal peint (Ouvrant)-Fe18	Centre Droite	Métal	Peinture	0,04 mg/cm <sup>2</sup>	Non dégradé	Inconnu
6502	A	Fenêtre métal peint (Volet)-Fe18	Haut Droite	Métal	Peinture	0,06 mg/cm <sup>2</sup>	Non dégradé	Inconnu
6503	A	Fenêtre métal peint (Volet)-Fe18	Haut Centre	Métal	Peinture	0,04 mg/cm <sup>2</sup>	Non dégradé	Inconnu
6504	A	Fenêtre métal peint (Volet)-Fe18	Centre Gauche	Métal	Peinture	0,08 mg/cm <sup>2</sup>	Non dégradé	Inconnu
6505	A	Fenêtre métal peint (Ouvrant extérieur)-Fe19	Haut Centre	Métal	Peinture	0,02 mg/cm <sup>2</sup>	Non dégradé	Inconnu
6506	A	Fenêtre métal peint (Ouvrant extérieur)-Fe19	Centre Gauche	Métal	Peinture	0,03 mg/cm <sup>2</sup>	Non dégradé	Inconnu
6507	A	Fenêtre métal peint (Ouvrant extérieur)-Fe19	Haut Gauche	Métal	Peinture	0,08 mg/cm <sup>2</sup>	Non dégradé	Inconnu
6508	A	Fenêtre métal peint (Dormant)-Fe19	Haut Droite	Métal	Peinture	0,07 mg/cm <sup>2</sup>	Non dégradé	Inconnu
6509	A	Fenêtre métal peint (Dormant)-Fe19	Centre Centre	Métal	Peinture	0,05 mg/cm <sup>2</sup>	Non dégradé	Inconnu
6510	A	Fenêtre métal peint (Dormant)-Fe19	Bas Droite	Métal	Peinture	0,04 mg/cm <sup>2</sup>	Non dégradé	Inconnu
6511	A	Fenêtre métal peint (Dormant extérieur)-Fe19	Bas Centre	Métal	Peinture	0,03 mg/cm <sup>2</sup>	Non dégradé	Inconnu
6512	A	Fenêtre métal peint (Dormant extérieur)-Fe19	Centre Gauche	Métal	Peinture	0,06 mg/cm <sup>2</sup>	Non dégradé	Inconnu
6513	A	Fenêtre métal peint (Dormant extérieur)-Fe19	Bas Gauche	Métal	Peinture	0,03 mg/cm <sup>2</sup>	Non dégradé	Inconnu
6514	A	Fenêtre métal peint (Ouvrant)-Fe19	Bas Centre	Métal	Peinture	0,03 mg/cm <sup>2</sup>	Non dégradé	Inconnu
6515	A	Fenêtre métal peint (Ouvrant)-Fe19	Centre Gauche	Métal	Peinture	0,09 mg/cm <sup>2</sup>	Non dégradé	Inconnu
6516	A	Fenêtre métal peint (Ouvrant)-Fe19	Bas Droite	Métal	Peinture	0,05 mg/cm <sup>2</sup>	Non dégradé	Inconnu
6517	A	Fenêtre métal peint (Volet)-Fe19	Centre Droite	Métal	Peinture	0,07 mg/cm <sup>2</sup>	Non dégradé	Inconnu

N° de Mesure	Zone	Unité de diagnostic (UD)	Localisation de la mesure	Substrat	Revêtement	Valeurs ou constat visuel	Etat de conservation	Travaux envisagés
<b>CNMSS Brun FNO(4) - Vol 21 (Façade)</b>								
6518	A	Fenêtre métal peint (Volet)-Fe19	Centre Centre	Métal	Peinture	0,03 mg/cm <sup>2</sup>	Non dégradé	Inconnu
6519	A	Fenêtre métal peint (Volet)-Fe19	Bas Centre	Métal	Peinture	0,05 mg/cm <sup>2</sup>	Non dégradé	Inconnu
6520	A	Fenêtre métal peint (Ouvrant extérieur)-Fe20	Haut Droite	Métal	Peinture	0,02 mg/cm <sup>2</sup>	Non dégradé	Inconnu
6521	A	Fenêtre métal peint (Ouvrant extérieur)-Fe20	Bas Droite	Métal	Peinture	0,01 mg/cm <sup>2</sup>	Non dégradé	Inconnu
6522	A	Fenêtre métal peint (Ouvrant extérieur)-Fe20	Bas Gauche	Métal	Peinture	0,03 mg/cm <sup>2</sup>	Non dégradé	Inconnu
6523	A	Fenêtre métal peint (Dormant)-Fe20	Centre Centre	Métal	Peinture	0,03 mg/cm <sup>2</sup>	Non dégradé	Inconnu
6524	A	Fenêtre métal peint (Dormant)-Fe20	Bas Centre	Métal	Peinture	0,05 mg/cm <sup>2</sup>	Non dégradé	Inconnu
6525	A	Fenêtre métal peint (Dormant)-Fe20	Centre Gauche	Métal	Peinture	0,04 mg/cm <sup>2</sup>	Non dégradé	Inconnu
6526	A	Fenêtre métal peint (Dormant extérieur)-Fe20	Centre Centre	Métal	Peinture	0,02 mg/cm <sup>2</sup>	Non dégradé	Inconnu
6527	A	Fenêtre métal peint (Dormant extérieur)-Fe20	Bas Droite	Métal	Peinture	0,06 mg/cm <sup>2</sup>	Non dégradé	Inconnu
6528	A	Fenêtre métal peint (Dormant extérieur)-Fe20	Centre Centre	Métal	Peinture	0,05 mg/cm <sup>2</sup>	Non dégradé	Inconnu
6529	A	Fenêtre métal peint (Ouvrant)-Fe20	Haut Droite	Métal	Peinture	0,05 mg/cm <sup>2</sup>	Non dégradé	Inconnu
6530	A	Fenêtre métal peint (Ouvrant)-Fe20	Bas Centre	Métal	Peinture	0,01 mg/cm <sup>2</sup>	Non dégradé	Inconnu
6531	A	Fenêtre métal peint (Ouvrant)-Fe20	Centre Gauche	Métal	Peinture	0,05 mg/cm <sup>2</sup>	Non dégradé	Inconnu
6532	A	Fenêtre métal peint (Volet)-Fe20	Centre Centre	Métal	Peinture	0,02 mg/cm <sup>2</sup>	Non dégradé	Inconnu
6533	A	Fenêtre métal peint (Volet)-Fe20	Haut Gauche	Métal	Peinture	0,02 mg/cm <sup>2</sup>	Non dégradé	Inconnu
6534	A	Fenêtre métal peint (Volet)-Fe20	Haut Centre	Métal	Peinture	0,09 mg/cm <sup>2</sup>	Non dégradé	Inconnu
6535	A	Fenêtre métal peint (Ouvrant extérieur)-Fe21	Centre Gauche	Métal	Peinture	0,04 mg/cm <sup>2</sup>	Non dégradé	Inconnu
6536	A	Fenêtre métal peint (Ouvrant extérieur)-Fe21	Centre Centre	Métal	Peinture	0,03 mg/cm <sup>2</sup>	Non dégradé	Inconnu
6537	A	Fenêtre métal peint (Ouvrant extérieur)-Fe21	Centre Droite	Métal	Peinture	0,02 mg/cm <sup>2</sup>	Non dégradé	Inconnu
6538	A	Fenêtre métal peint (Dormant)-Fe21	Centre Droite	Métal	Peinture	0,07 mg/cm <sup>2</sup>	Non dégradé	Inconnu
6539	A	Fenêtre métal peint (Dormant)-Fe21	Centre Centre	Métal	Peinture	0,01 mg/cm <sup>2</sup>	Non dégradé	Inconnu
6540	A	Fenêtre métal peint (Dormant)-Fe21	Centre Droite	Métal	Peinture	0,02 mg/cm <sup>2</sup>	Non dégradé	Inconnu

N° de Mesure	Zone	Unité de diagnostic (UD)	Localisation de la mesure	Substrat	Revêtement	Valeurs ou constat visuel	Etat de conservation	Travaux envisagés
CNMSS Brun FNO(4) - Vol 21 (Façade)								
6541	A	Fenêtre métal peint (Dormant extérieur)-Fe21	Haut Gauche	Métal	Peinture	0,08 mg/cm <sup>2</sup>	Non dégradé	Inconnu
6542	A	Fenêtre métal peint (Dormant extérieur)-Fe21	Bas Droite	Métal	Peinture	0,01 mg/cm <sup>2</sup>	Non dégradé	Inconnu
6543	A	Fenêtre métal peint (Dormant extérieur)-Fe21	Bas Droite	Métal	Peinture	0,05 mg/cm <sup>2</sup>	Non dégradé	Inconnu
6544	A	Fenêtre métal peint (Ouvrant)-Fe21	Haut Centre	Métal	Peinture	0,05 mg/cm <sup>2</sup>	Non dégradé	Inconnu
6545	A	Fenêtre métal peint (Ouvrant)-Fe21	Bas Gauche	Métal	Peinture	0,04 mg/cm <sup>2</sup>	Non dégradé	Inconnu
6546	A	Fenêtre métal peint (Ouvrant)-Fe21	Centre Droite	Métal	Peinture	0,08 mg/cm <sup>2</sup>	Non dégradé	Inconnu
6547	A	Fenêtre métal peint (Volet)-Fe21	Haut Gauche	Métal	Peinture	0,06 mg/cm <sup>2</sup>	Non dégradé	Inconnu
6548	A	Fenêtre métal peint (Volet)-Fe21	Haut Droite	Métal	Peinture	0,06 mg/cm <sup>2</sup>	Non dégradé	Inconnu
6549	A	Fenêtre métal peint (Volet)-Fe21	Centre Gauche	Métal	Peinture	0,03 mg/cm <sup>2</sup>	Non dégradé	Inconnu
6550	A	Fenêtre métal peint (Ouvrant extérieur)-Fe22	Bas Gauche	Métal	Peinture	0,09 mg/cm <sup>2</sup>	Non dégradé	Inconnu
6551	A	Fenêtre métal peint (Ouvrant extérieur)-Fe22	Haut Droite	Métal	Peinture	0,05 mg/cm <sup>2</sup>	Non dégradé	Inconnu
6552	A	Fenêtre métal peint (Ouvrant extérieur)-Fe22	Haut Centre	Métal	Peinture	0,06 mg/cm <sup>2</sup>	Non dégradé	Inconnu
6553	A	Fenêtre métal peint (Dormant)-Fe22	Centre Gauche	Métal	Peinture	0,08 mg/cm <sup>2</sup>	Non dégradé	Inconnu
6554	A	Fenêtre métal peint (Dormant)-Fe22	Bas Droite	Métal	Peinture	0,02 mg/cm <sup>2</sup>	Non dégradé	Inconnu
6555	A	Fenêtre métal peint (Dormant)-Fe22	Haut Gauche	Métal	Peinture	0,03 mg/cm <sup>2</sup>	Non dégradé	Inconnu
6556	A	Fenêtre métal peint (Dormant extérieur)-Fe22	Bas Gauche	Métal	Peinture	0,04 mg/cm <sup>2</sup>	Non dégradé	Inconnu
6557	A	Fenêtre métal peint (Dormant extérieur)-Fe22	Bas Droite	Métal	Peinture	0,01 mg/cm <sup>2</sup>	Non dégradé	Inconnu
6558	A	Fenêtre métal peint (Dormant extérieur)-Fe22	Centre Gauche	Métal	Peinture	0,04 mg/cm <sup>2</sup>	Non dégradé	Inconnu
6559	A	Fenêtre métal peint (Ouvrant)-Fe22	Centre Droite	Métal	Peinture	0,07 mg/cm <sup>2</sup>	Non dégradé	Inconnu
6560	A	Fenêtre métal peint (Ouvrant)-Fe22	Centre Gauche	Métal	Peinture	0,05 mg/cm <sup>2</sup>	Non dégradé	Inconnu
6561	A	Fenêtre métal peint (Ouvrant)-Fe22	Centre Gauche	Métal	Peinture	0,08 mg/cm <sup>2</sup>	Non dégradé	Inconnu
6562	A	Fenêtre métal peint (Volet)-Fe22	Haut Gauche	Métal	Peinture	0,07 mg/cm <sup>2</sup>	Non dégradé	Inconnu
6563	A	Fenêtre métal peint (Volet)-Fe22	Haut Droite	Métal	Peinture	0,04 mg/cm <sup>2</sup>	Non dégradé	Inconnu



N° de Mesure	Zone	Unité de diagnostic (UD)	Localisation de la mesure	Substrat	Revêtement	Valeurs ou constat visuel	Etat de conservation	Travaux envisagés
<b>CNMSS Brun FNO(4) - Vol 21 (Façade)</b>								
6564	A	Fenêtre métal peint (Volet)-Fe22	Centre Droite	Métal	Peinture	0,04 mg/cm <sup>2</sup>	Non dégradé	Inconnu
6565	A	Fenêtre métal peint (Ouvrant extérieur)-Fe23	Bas Centre	Métal	Peinture	0,05 mg/cm <sup>2</sup>	Non dégradé	Inconnu
6566	A	Fenêtre métal peint (Ouvrant extérieur)-Fe23	Bas Gauche	Métal	Peinture	0,01 mg/cm <sup>2</sup>	Non dégradé	Inconnu
6567	A	Fenêtre métal peint (Ouvrant extérieur)-Fe23	Centre Droite	Métal	Peinture	0,05 mg/cm <sup>2</sup>	Non dégradé	Inconnu
6568	A	Fenêtre métal peint (Dormant)-Fe23	Haut Gauche	Métal	Peinture	0,08 mg/cm <sup>2</sup>	Non dégradé	Inconnu
6569	A	Fenêtre métal peint (Dormant)-Fe23	Bas Droite	Métal	Peinture	0,09 mg/cm <sup>2</sup>	Non dégradé	Inconnu
6570	A	Fenêtre métal peint (Dormant)-Fe23	Centre Centre	Métal	Peinture	0,08 mg/cm <sup>2</sup>	Non dégradé	Inconnu
6571	A	Fenêtre métal peint (Dormant extérieur)-Fe23	Haut Centre	Métal	Peinture	0,03 mg/cm <sup>2</sup>	Non dégradé	Inconnu
6572	A	Fenêtre métal peint (Dormant extérieur)-Fe23	Bas Gauche	Métal	Peinture	0,07 mg/cm <sup>2</sup>	Non dégradé	Inconnu
6573	A	Fenêtre métal peint (Dormant extérieur)-Fe23	Centre Gauche	Métal	Peinture	0,08 mg/cm <sup>2</sup>	Non dégradé	Inconnu
6574	A	Fenêtre métal peint (Ouvrant)-Fe23	Haut Gauche	Métal	Peinture	0,06 mg/cm <sup>2</sup>	Non dégradé	Inconnu
6575	A	Fenêtre métal peint (Ouvrant)-Fe23	Centre Centre	Métal	Peinture	0,07 mg/cm <sup>2</sup>	Non dégradé	Inconnu
6576	A	Fenêtre métal peint (Ouvrant)-Fe23	Centre Gauche	Métal	Peinture	0,01 mg/cm <sup>2</sup>	Non dégradé	Inconnu
6577	A	Fenêtre métal peint (Volet)-Fe23	Centre Gauche	Métal	Peinture	0,08 mg/cm <sup>2</sup>	Non dégradé	Inconnu
6578	A	Fenêtre métal peint (Volet)-Fe23	Haut Centre	Métal	Peinture	0,02 mg/cm <sup>2</sup>	Non dégradé	Inconnu
6579	A	Fenêtre métal peint (Volet)-Fe23	Centre Centre	Métal	Peinture	0,09 mg/cm <sup>2</sup>	Non dégradé	Inconnu
6580	A	Fenêtre métal peint (Ouvrant extérieur)-Fe24	Centre Droite	Métal	Peinture	0,05 mg/cm <sup>2</sup>	Non dégradé	Inconnu
6581	A	Fenêtre métal peint (Ouvrant extérieur)-Fe24	Centre Droite	Métal	Peinture	0,05 mg/cm <sup>2</sup>	Non dégradé	Inconnu
6582	A	Fenêtre métal peint (Ouvrant extérieur)-Fe24	Bas Gauche	Métal	Peinture	0,05 mg/cm <sup>2</sup>	Non dégradé	Inconnu
6583	A	Fenêtre métal peint (Dormant)-Fe24	Bas Centre	Métal	Peinture	0,03 mg/cm <sup>2</sup>	Non dégradé	Inconnu
6584	A	Fenêtre métal peint (Dormant)-Fe24	Haut Gauche	Métal	Peinture	0,08 mg/cm <sup>2</sup>	Non dégradé	Inconnu
6585	A	Fenêtre métal peint (Dormant)-Fe24	Centre Droite	Métal	Peinture	0,08 mg/cm <sup>2</sup>	Non dégradé	Inconnu
6586	A	Fenêtre métal peint (Dormant extérieur)-Fe24	Bas Centre	Métal	Peinture	0,04 mg/cm <sup>2</sup>	Non dégradé	Inconnu

N° de Mesure	Zone	Unité de diagnostic (UD)	Localisation de la mesure	Substrat	Revêtement	Valeurs ou constat visuel	Etat de conservation	Travaux envisagés
CNMSS Brun FNO(4) - Vol 21 (Façade)								
6587	A	Fenêtre métal peint (Dormant extérieur)-Fe24	Haut Gauche	Métal	Peinture	0,08 mg/cm <sup>2</sup>	Non dégradé	Inconnu
6588	A	Fenêtre métal peint (Dormant extérieur)-Fe24	Bas Gauche	Métal	Peinture	0,09 mg/cm <sup>2</sup>	Non dégradé	Inconnu
6589	A	Fenêtre métal peint (Ouvrant)-Fe24	Bas Gauche	Métal	Peinture	0,04 mg/cm <sup>2</sup>	Non dégradé	Inconnu
6590	A	Fenêtre métal peint (Ouvrant)-Fe24	Bas Droite	Métal	Peinture	0,02 mg/cm <sup>2</sup>	Non dégradé	Inconnu
6591	A	Fenêtre métal peint (Ouvrant)-Fe24	Bas Centre	Métal	Peinture	0,05 mg/cm <sup>2</sup>	Non dégradé	Inconnu
6592	A	Fenêtre métal peint (Volet)-Fe24	Bas Gauche	Métal	Peinture	0,02 mg/cm <sup>2</sup>	Non dégradé	Inconnu
6593	A	Fenêtre métal peint (Volet)-Fe24	Haut Gauche	Métal	Peinture	0,04 mg/cm <sup>2</sup>	Non dégradé	Inconnu
6594	A	Fenêtre métal peint (Volet)-Fe24	Haut Centre	Métal	Peinture	0,04 mg/cm <sup>2</sup>	Non dégradé	Inconnu
6595	A	Fenêtre métal peint (Ouvrant extérieur)-Fe25	Haut Gauche	Métal	Peinture	0,02 mg/cm <sup>2</sup>	Non dégradé	Inconnu
6596	A	Fenêtre métal peint (Ouvrant extérieur)-Fe25	Bas Centre	Métal	Peinture	0,04 mg/cm <sup>2</sup>	Non dégradé	Inconnu
6597	A	Fenêtre métal peint (Ouvrant extérieur)-Fe25	Bas Centre	Métal	Peinture	0,05 mg/cm <sup>2</sup>	Non dégradé	Inconnu
6598	A	Fenêtre métal peint (Dormant)-Fe25	Haut Droite	Métal	Peinture	0,02 mg/cm <sup>2</sup>	Non dégradé	Inconnu
6599	A	Fenêtre métal peint (Dormant)-Fe25	Centre Gauche	Métal	Peinture	0,02 mg/cm <sup>2</sup>	Non dégradé	Inconnu
6600	A	Fenêtre métal peint (Dormant)-Fe25	Centre Droite	Métal	Peinture	0,06 mg/cm <sup>2</sup>	Non dégradé	Inconnu
6601	A	Fenêtre métal peint (Dormant extérieur)-Fe25	Haut Droite	Métal	Peinture	0,02 mg/cm <sup>2</sup>	Non dégradé	Inconnu
6602	A	Fenêtre métal peint (Dormant extérieur)-Fe25	Bas Droite	Métal	Peinture	0,03 mg/cm <sup>2</sup>	Non dégradé	Inconnu
6603	A	Fenêtre métal peint (Dormant extérieur)-Fe25	Bas Gauche	Métal	Peinture	0,06 mg/cm <sup>2</sup>	Non dégradé	Inconnu
6604	A	Fenêtre métal peint (Ouvrant)-Fe25	Centre Droite	Métal	Peinture	0,03 mg/cm <sup>2</sup>	Non dégradé	Inconnu
6605	A	Fenêtre métal peint (Ouvrant)-Fe25	Centre Centre	Métal	Peinture	0,03 mg/cm <sup>2</sup>	Non dégradé	Inconnu
6606	A	Fenêtre métal peint (Ouvrant)-Fe25	Bas Centre	Métal	Peinture	0,07 mg/cm <sup>2</sup>	Non dégradé	Inconnu
6607	A	Fenêtre métal peint (Volet)-Fe25	Haut Gauche	Métal	Peinture	0,05 mg/cm <sup>2</sup>	Non dégradé	Inconnu
6608	A	Fenêtre métal peint (Volet)-Fe25	Haut Centre	Métal	Peinture	0,02 mg/cm <sup>2</sup>	Non dégradé	Inconnu
6609	A	Fenêtre métal peint (Volet)-Fe25	Haut Centre	Métal	Peinture	0,06 mg/cm <sup>2</sup>	Non dégradé	Inconnu

N° de Mesure	Zone	Unité de diagnostic (UD)	Localisation de la mesure	Substrat	Revêtement	Valeurs ou constat visuel	Etat de conservation	Travaux envisagés
CNMSS Brun FNO(4) - Vol 21 (Façade)								
6610	A	Fenêtre métal peint (Ouvrant extérieur)-Fe26	Bas Centre	Métal	Peinture	0,08 mg/cm <sup>2</sup>	Non dégradé	Inconnu
6611	A	Fenêtre métal peint (Ouvrant extérieur)-Fe26	Bas Centre	Métal	Peinture	0,09 mg/cm <sup>2</sup>	Non dégradé	Inconnu
6612	A	Fenêtre métal peint (Ouvrant extérieur)-Fe26	Haut Droite	Métal	Peinture	0,07 mg/cm <sup>2</sup>	Non dégradé	Inconnu
6613	A	Fenêtre métal peint (Dormant)-Fe26	Bas Droite	Métal	Peinture	0,09 mg/cm <sup>2</sup>	Non dégradé	Inconnu
6614	A	Fenêtre métal peint (Dormant)-Fe26	Centre Droite	Métal	Peinture	0,03 mg/cm <sup>2</sup>	Non dégradé	Inconnu
6615	A	Fenêtre métal peint (Dormant)-Fe26	Bas Droite	Métal	Peinture	0,01 mg/cm <sup>2</sup>	Non dégradé	Inconnu
6616	A	Fenêtre métal peint (Dormant extérieur)-Fe26	Bas Centre	Métal	Peinture	0,01 mg/cm <sup>2</sup>	Non dégradé	Inconnu
6617	A	Fenêtre métal peint (Dormant extérieur)-Fe26	Centre Gauche	Métal	Peinture	0,07 mg/cm <sup>2</sup>	Non dégradé	Inconnu
6618	A	Fenêtre métal peint (Dormant extérieur)-Fe26	Centre Centre	Métal	Peinture	0,08 mg/cm <sup>2</sup>	Non dégradé	Inconnu
6619	A	Fenêtre métal peint (Ouvrant)-Fe26	Bas Centre	Métal	Peinture	0,04 mg/cm <sup>2</sup>	Non dégradé	Inconnu
6620	A	Fenêtre métal peint (Ouvrant)-Fe26	Centre Droite	Métal	Peinture	0,05 mg/cm <sup>2</sup>	Non dégradé	Inconnu
6621	A	Fenêtre métal peint (Ouvrant)-Fe26	Bas Gauche	Métal	Peinture	0,03 mg/cm <sup>2</sup>	Non dégradé	Inconnu
6622	A	Fenêtre métal peint (Volet)-Fe26	Centre Gauche	Métal	Peinture	0,07 mg/cm <sup>2</sup>	Non dégradé	Inconnu
6623	A	Fenêtre métal peint (Volet)-Fe26	Haut Centre	Métal	Peinture	0,07 mg/cm <sup>2</sup>	Non dégradé	Inconnu
6624	A	Fenêtre métal peint (Volet)-Fe26	Centre Droite	Métal	Peinture	0,08 mg/cm <sup>2</sup>	Non dégradé	Inconnu
6625	A	Fenêtre métal peint (Ouvrant extérieur)-Fe27	Haut Gauche	Métal	Peinture	0,07 mg/cm <sup>2</sup>	Non dégradé	Inconnu
6626	A	Fenêtre métal peint (Ouvrant extérieur)-Fe27	Haut Droite	Métal	Peinture	0,02 mg/cm <sup>2</sup>	Non dégradé	Inconnu
6627	A	Fenêtre métal peint (Ouvrant extérieur)-Fe27	Bas Gauche	Métal	Peinture	0,02 mg/cm <sup>2</sup>	Non dégradé	Inconnu
6628	A	Fenêtre métal peint (Dormant)-Fe27	Centre Centre	Métal	Peinture	0,01 mg/cm <sup>2</sup>	Non dégradé	Inconnu
6629	A	Fenêtre métal peint (Dormant)-Fe27	Centre Droite	Métal	Peinture	0,04 mg/cm <sup>2</sup>	Non dégradé	Inconnu
6630	A	Fenêtre métal peint (Dormant)-Fe27	Centre Centre	Métal	Peinture	0,09 mg/cm <sup>2</sup>	Non dégradé	Inconnu
6631	A	Fenêtre métal peint (Dormant extérieur)-Fe27	Centre Centre	Métal	Peinture	0,08 mg/cm <sup>2</sup>	Non dégradé	Inconnu
6632	A	Fenêtre métal peint (Dormant extérieur)-Fe27	Bas Centre	Métal	Peinture	0,03 mg/cm <sup>2</sup>	Non dégradé	Inconnu

N° de Mesure	Zone	Unité de diagnostic (UD)	Localisation de la mesure	Substrat	Revêtement	Valeurs ou constat visuel	Etat de conservation	Travaux envisagés
CNMSS Brun FNO(4) - Vol 21 (Façade)								
6633	A	Fenêtre métal peint (Dormant extérieur)-Fe27	Haut Centre	Métal	Peinture	0,05 mg/cm <sup>2</sup>	Non dégradé	Inconnu
6634	A	Fenêtre métal peint (Ouvrant)-Fe27	Haut Gauche	Métal	Peinture	0,08 mg/cm <sup>2</sup>	Non dégradé	Inconnu
6635	A	Fenêtre métal peint (Ouvrant)-Fe27	Centre Centre	Métal	Peinture	0,05 mg/cm <sup>2</sup>	Non dégradé	Inconnu
6636	A	Fenêtre métal peint (Ouvrant)-Fe27	Haut Centre	Métal	Peinture	0,06 mg/cm <sup>2</sup>	Non dégradé	Inconnu
6637	A	Fenêtre métal peint (Volet)-Fe27	Haut Droite	Métal	Peinture	0,06 mg/cm <sup>2</sup>	Non dégradé	Inconnu
6638	A	Fenêtre métal peint (Volet)-Fe27	Centre Centre	Métal	Peinture	0,08 mg/cm <sup>2</sup>	Non dégradé	Inconnu
6639	A	Fenêtre métal peint (Volet)-Fe27	Centre Gauche	Métal	Peinture	0,02 mg/cm <sup>2</sup>	Non dégradé	Inconnu
6640	A	Fenêtre métal peint (Ouvrant extérieur)-Fe28	Centre Droite	Métal	Peinture	0,04 mg/cm <sup>2</sup>	Non dégradé	Inconnu
6641	A	Fenêtre métal peint (Ouvrant extérieur)-Fe28	Haut Centre	Métal	Peinture	0,09 mg/cm <sup>2</sup>	Non dégradé	Inconnu
6642	A	Fenêtre métal peint (Ouvrant extérieur)-Fe28	Haut Droite	Métal	Peinture	0,07 mg/cm <sup>2</sup>	Non dégradé	Inconnu
6643	A	Fenêtre métal peint (Dormant)-Fe28	Bas Gauche	Métal	Peinture	0,05 mg/cm <sup>2</sup>	Non dégradé	Inconnu
6644	A	Fenêtre métal peint (Dormant)-Fe28	Centre Centre	Métal	Peinture	0,08 mg/cm <sup>2</sup>	Non dégradé	Inconnu
6645	A	Fenêtre métal peint (Dormant)-Fe28	Bas Droite	Métal	Peinture	0,04 mg/cm <sup>2</sup>	Non dégradé	Inconnu
6646	A	Fenêtre métal peint (Dormant extérieur)-Fe28	Centre Centre	Métal	Peinture	0,04 mg/cm <sup>2</sup>	Non dégradé	Inconnu
6647	A	Fenêtre métal peint (Dormant extérieur)-Fe28	Bas Droite	Métal	Peinture	0,07 mg/cm <sup>2</sup>	Non dégradé	Inconnu
6648	A	Fenêtre métal peint (Dormant extérieur)-Fe28	Centre Droite	Métal	Peinture	0,03 mg/cm <sup>2</sup>	Non dégradé	Inconnu
6649	A	Fenêtre métal peint (Ouvrant)-Fe28	Centre Gauche	Métal	Peinture	0,06 mg/cm <sup>2</sup>	Non dégradé	Inconnu
6650	A	Fenêtre métal peint (Ouvrant)-Fe28	Haut Gauche	Métal	Peinture	0,08 mg/cm <sup>2</sup>	Non dégradé	Inconnu
6651	A	Fenêtre métal peint (Ouvrant)-Fe28	Haut Gauche	Métal	Peinture	0,01 mg/cm <sup>2</sup>	Non dégradé	Inconnu
6652	A	Fenêtre métal peint (Volet)-Fe28	Haut Gauche	Métal	Peinture	0,02 mg/cm <sup>2</sup>	Non dégradé	Inconnu
6653	A	Fenêtre métal peint (Volet)-Fe28	Haut Centre	Métal	Peinture	0,02 mg/cm <sup>2</sup>	Non dégradé	Inconnu
6654	A	Fenêtre métal peint (Volet)-Fe28	Haut Droite	Métal	Peinture	0,07 mg/cm <sup>2</sup>	Non dégradé	Inconnu
6655	A	Fenêtre métal peint (Ouvrant extérieur)-Fe29	Bas Centre	Métal	Peinture	0,04 mg/cm <sup>2</sup>	Non dégradé	Inconnu

N° de Mesure	Zone	Unité de diagnostic (UD)	Localisation de la mesure	Substrat	Revêtement	Valeurs ou constat visuel	Etat de conservation	Travaux envisagés
<b>CNMSS Brun FNO(4) - Vol 21 (Façade)</b>								
6656	A	Fenêtre métal peint (Ouvrant extérieur)-Fe29	Bas Gauche	Métal	Peinture	0,06 mg/cm <sup>2</sup>	Non dégradé	Inconnu
6657	A	Fenêtre métal peint (Ouvrant extérieur)-Fe29	Haut Gauche	Métal	Peinture	0,01 mg/cm <sup>2</sup>	Non dégradé	Inconnu
6658	A	Fenêtre métal peint (Dormant)-Fe29	Haut Centre	Métal	Peinture	0,07 mg/cm <sup>2</sup>	Non dégradé	Inconnu
6659	A	Fenêtre métal peint (Dormant)-Fe29	Bas Droite	Métal	Peinture	0,06 mg/cm <sup>2</sup>	Non dégradé	Inconnu
6660	A	Fenêtre métal peint (Dormant)-Fe29	Bas Droite	Métal	Peinture	0,02 mg/cm <sup>2</sup>	Non dégradé	Inconnu
6661	A	Fenêtre métal peint (Dormant extérieur)-Fe29	Centre Centre	Métal	Peinture	0,02 mg/cm <sup>2</sup>	Non dégradé	Inconnu
6662	A	Fenêtre métal peint (Dormant extérieur)-Fe29	Bas Gauche	Métal	Peinture	0,02 mg/cm <sup>2</sup>	Non dégradé	Inconnu
6663	A	Fenêtre métal peint (Dormant extérieur)-Fe29	Bas Droite	Métal	Peinture	0,01 mg/cm <sup>2</sup>	Non dégradé	Inconnu
6664	A	Fenêtre métal peint (Ouvrant)-Fe29	Haut Gauche	Métal	Peinture	0,03 mg/cm <sup>2</sup>	Non dégradé	Inconnu
6665	A	Fenêtre métal peint (Ouvrant)-Fe29	Centre Droite	Métal	Peinture	0,06 mg/cm <sup>2</sup>	Non dégradé	Inconnu
6666	A	Fenêtre métal peint (Ouvrant)-Fe29	Centre Centre	Métal	Peinture	0,07 mg/cm <sup>2</sup>	Non dégradé	Inconnu
6667	A	Fenêtre métal peint (Volet)-Fe29	Haut Centre	Métal	Peinture	0,06 mg/cm <sup>2</sup>	Non dégradé	Inconnu
6668	A	Fenêtre métal peint (Volet)-Fe29	Haut Centre	Métal	Peinture	0,08 mg/cm <sup>2</sup>	Non dégradé	Inconnu
6669	A	Fenêtre métal peint (Volet)-Fe29	Centre Gauche	Métal	Peinture	0,04 mg/cm <sup>2</sup>	Non dégradé	Inconnu
6670	A	Fenêtre métal peint (Ouvrant extérieur)-Fe30	Bas Gauche	Métal	Peinture	0,08 mg/cm <sup>2</sup>	Non dégradé	Inconnu
6671	A	Fenêtre métal peint (Ouvrant extérieur)-Fe30	Haut Centre	Métal	Peinture	0,06 mg/cm <sup>2</sup>	Non dégradé	Inconnu
6672	A	Fenêtre métal peint (Ouvrant extérieur)-Fe30	Centre Centre	Métal	Peinture	0,05 mg/cm <sup>2</sup>	Non dégradé	Inconnu
6673	A	Fenêtre métal peint (Dormant)-Fe30	Centre Gauche	Métal	Peinture	0,03 mg/cm <sup>2</sup>	Non dégradé	Inconnu
6674	A	Fenêtre métal peint (Dormant)-Fe30	Bas Droite	Métal	Peinture	0,09 mg/cm <sup>2</sup>	Non dégradé	Inconnu
6675	A	Fenêtre métal peint (Dormant)-Fe30	Bas Gauche	Métal	Peinture	0,04 mg/cm <sup>2</sup>	Non dégradé	Inconnu
6676	A	Fenêtre métal peint (Dormant extérieur)-Fe30	Haut Centre	Métal	Peinture	0,05 mg/cm <sup>2</sup>	Non dégradé	Inconnu
6677	A	Fenêtre métal peint (Dormant extérieur)-Fe30	Bas Centre	Métal	Peinture	0,04 mg/cm <sup>2</sup>	Non dégradé	Inconnu
6678	A	Fenêtre métal peint (Dormant extérieur)-Fe30	Centre Droite	Métal	Peinture	0,03 mg/cm <sup>2</sup>	Non dégradé	Inconnu



N° de Mesure	Zone	Unité de diagnostic (UD)	Localisation de la mesure	Substrat	Revêtement	Valeurs ou constat visuel	Etat de conservation	Travaux envisagés
-----------------	------	--------------------------	------------------------------	----------	------------	------------------------------	----------------------	-------------------

**CNMSS Brun FNO(4) - Vol 21 (Façade)**

6679	A	Fenêtre métal peint (Ouvrant)-Fe30	Haut Droite	Métal	Peinture	0,05 mg/cm <sup>2</sup>	Non dégradé	Inconnu
6680	A	Fenêtre métal peint (Ouvrant)-Fe30	Centre Gauche	Métal	Peinture	0,07 mg/cm <sup>2</sup>	Non dégradé	Inconnu
6681	A	Fenêtre métal peint (Ouvrant)-Fe30	Centre Centre	Métal	Peinture	0,04 mg/cm <sup>2</sup>	Non dégradé	Inconnu
6682	A	Fenêtre métal peint (Volet)-Fe30	Bas Gauche	Métal	Peinture	0,05 mg/cm <sup>2</sup>	Non dégradé	Inconnu
6683	A	Fenêtre métal peint (Volet)-Fe30	Haut Droite	Métal	Peinture	0,08 mg/cm <sup>2</sup>	Non dégradé	Inconnu
6684	A	Fenêtre métal peint (Volet)-Fe30	Haut Centre	Métal	Peinture	0,07 mg/cm <sup>2</sup>	Non dégradé	Inconnu

Nombre total d'unités de Diagnostic : 102

N° de Mesure	Zone	Unité de diagnostic (UD)	Localisation de la mesure	Substrat	Revêtement	Valeurs ou constat visuel	Etat de conservation	Travaux envisagés
-----------------	------	--------------------------	------------------------------	----------	------------	------------------------------	----------------------	-------------------

**CNMSS Brun FNO(6) - Vol 22 (Façade)**

2310	A	Fenêtre métal brut (Ouvrant extérieur)-Fe1	Centre Gauche	Métal	Brut	Non mesuré	-	Inconnu
2311	A	Fenêtre métal brut (Dormant)-Fe1	Haut Droite	Métal	Brut	Non mesuré	-	Inconnu
2312	A	Fenêtre métal brut (Ouvrant)-Fe1	Bas Gauche	Métal	Brut	Non mesuré	-	Inconnu
2313	A	Fenêtre métal brut (Dormant extérieur)-Fe1	Centre Gauche	Métal	Brut	Non mesuré	-	Inconnu
2314	A	Fenêtre métal brut (Volet)-Fe1	Centre Centre	Métal	Brut	Non mesuré	-	Inconnu
2315	A	Fenêtre métal brut (Ouvrant extérieur)-Fe2	Bas Droite	Métal	Brut	Non mesuré	-	Inconnu
2316	A	Fenêtre métal brut (Dormant)-Fe2	Haut Gauche	Métal	Brut	Non mesuré	-	Inconnu
2317	A	Fenêtre métal brut (Ouvrant)-Fe2	Haut Droite	Métal	Brut	Non mesuré	-	Inconnu
2318	A	Fenêtre métal brut (Dormant extérieur)-Fe2	Bas Droite	Métal	Brut	Non mesuré	-	Inconnu
2319	A	Fenêtre métal brut (Volet)-Fe2	Centre Gauche	Métal	Brut	Non mesuré	-	Inconnu
2320	A	Fenêtre métal brut (Ouvrant extérieur)-Fe3	Bas Centre	Métal	Brut	Non mesuré	-	Inconnu
2321	A	Fenêtre métal brut (Dormant)-Fe3	Centre Droite	Métal	Brut	Non mesuré	-	Inconnu
2322	A	Fenêtre métal brut (Ouvrant)-Fe3	Haut Gauche	Métal	Brut	Non mesuré	-	Inconnu

N° de Mesure	Zone	Unité de diagnostic (UD)	Localisation de la mesure	Substrat	Revêtement	Valeurs ou constat visuel	Etat de conservation	Travaux envisagés
CNMSS Brun FNO(6) - Vol 22 (Façade)								
2323	A	Fenêtre métal brut (Dormant extérieur)-Fe3	Bas Gauche	Métal	Brut	Non mesuré	-	Inconnu
2324	A	Fenêtre métal brut (Volet)-Fe3	Centre Gauche	Métal	Brut	Non mesuré	-	Inconnu
2325	A	Fenêtre métal brut (Ouvrant extérieur)-Fe4	Haut Droite	Métal	Brut	Non mesuré	-	Inconnu
2326	A	Fenêtre métal brut (Dormant)-Fe4	Bas Droite	Métal	Brut	Non mesuré	-	Inconnu
2327	A	Fenêtre métal brut (Ouvrant)-Fe4	Bas Centre	Métal	Brut	Non mesuré	-	Inconnu
2328	A	Fenêtre métal brut (Dormant extérieur)-Fe4	Centre Droite	Métal	Brut	Non mesuré	-	Inconnu
2329	A	Fenêtre métal brut (Volet)-Fe4	Haut Gauche	Métal	Brut	Non mesuré	-	Inconnu
2330	A	Fenêtre métal brut (Ouvrant extérieur)-Fe5	Centre Centre	Métal	Brut	Non mesuré	-	Inconnu
2331	A	Fenêtre métal brut (Dormant)-Fe5	Centre Droite	Métal	Brut	Non mesuré	-	Inconnu
2332	A	Fenêtre métal brut (Ouvrant)-Fe5	Centre Gauche	Métal	Brut	Non mesuré	-	Inconnu
2333	A	Fenêtre métal brut (Dormant extérieur)-Fe5	Centre Gauche	Métal	Brut	Non mesuré	-	Inconnu
2334	A	Fenêtre métal brut (Volet)-Fe5	Centre Droite	Métal	Brut	Non mesuré	-	Inconnu
2335	A	Fenêtre métal brut (Ouvrant extérieur)-Fe6	Centre Droite	Métal	Brut	Non mesuré	-	Inconnu
2336	A	Fenêtre métal brut (Dormant)-Fe6	Centre Centre	Métal	Brut	Non mesuré	-	Inconnu
2337	A	Fenêtre métal brut (Ouvrant)-Fe6	Centre Gauche	Métal	Brut	Non mesuré	-	Inconnu
2338	A	Fenêtre métal brut (Dormant extérieur)-Fe6	Bas Centre	Métal	Brut	Non mesuré	-	Inconnu
2339	A	Fenêtre métal brut (Volet)-Fe6	Bas Centre	Métal	Brut	Non mesuré	-	Inconnu
2340	A	Fenêtre métal brut (Ouvrant extérieur)-Fe7	Centre Droite	Métal	Brut	Non mesuré	-	Inconnu
2341	A	Fenêtre métal brut (Dormant)-Fe7	Bas Droite	Métal	Brut	Non mesuré	-	Inconnu
2342	A	Fenêtre métal brut (Ouvrant)-Fe7	Centre Gauche	Métal	Brut	Non mesuré	-	Inconnu
2343	A	Fenêtre métal brut (Dormant extérieur)-Fe7	Centre Gauche	Métal	Brut	Non mesuré	-	Inconnu
2344	A	Fenêtre métal brut (Volet)-Fe7	Haut Gauche	Métal	Brut	Non mesuré	-	Inconnu
2345	A	Fenêtre métal brut (Ouvrant extérieur)-Fe8	Centre Droite	Métal	Brut	Non mesuré	-	Inconnu

N° de Mesure	Zone	Unité de diagnostic (UD)	Localisation de la mesure	Substrat	Revêtement	Valeurs ou constat visuel	Etat de conservation	Travaux envisagés
<b>CNMSS Brun FNO(6) - Vol 22 (Façade)</b>								
2346	A	Fenêtre métal brut (Dormant)-Fe8	Centre Droite	Métal	Brut	Non mesuré	-	Inconnu
2347	A	Fenêtre métal brut (Ouvrant)-Fe8	Centre Centre	Métal	Brut	Non mesuré	-	Inconnu
2348	A	Fenêtre métal brut (Dormant extérieur)-Fe8	Haut Centre	Métal	Brut	Non mesuré	-	Inconnu
2349	A	Fenêtre métal brut (Volet)-Fe8	Haut Gauche	Métal	Brut	Non mesuré	-	Inconnu
2350	A	Mur ciment peint-Mur1	Centre Gauche	Ciment	Peinture	0,02 mg/cm²	Non dégradé	Inconnu
2351	A	Mur ciment peint-Mur1	Bas Gauche	Ciment	Peinture	0,01 mg/cm²	Non dégradé	Inconnu
2352	A	Mur ciment peint-Mur1	Haut Centre	Ciment	Peinture	0,08 mg/cm²	Non dégradé	Inconnu
2353	A	Faïence brut (Faïence)-Faïence1	Haut Gauche	Faïence	Brut	Non mesuré	-	Inconnu
2354	A	Faïence brut (Faïence)-Faïence2	Haut Centre	Faïence	Brut	Non mesuré	-	Inconnu
2355	A	Faïence brut (Faïence)-Faïence3	Centre Gauche	Faïence	Brut	Non mesuré	-	Inconnu
2356	A	Mur ciment peint-Mur2	Bas Droite	Ciment	Peinture	0,04 mg/cm²	Non dégradé	Inconnu
2357	A	Mur ciment peint-Mur2	Centre Centre	Ciment	Peinture	0,02 mg/cm²	Non dégradé	Inconnu
2358	A	Mur ciment peint-Mur2	Bas Gauche	Ciment	Peinture	0,08 mg/cm²	Non dégradé	Inconnu

Nombre total d'unités de Diagnostic : 29

N° de Mesure	Zone	Unité de diagnostic (UD)	Localisation de la mesure	Substrat	Revêtement	Valeurs ou constat visuel	Etat de conservation	Travaux envisagés
<b>CNMSS Brun FSE(1) - Vol 28 (Façade)</b>								
2802	A	Mur ciment peint-Mur1	Centre Gauche	Ciment	Peinture	0,02 mg/cm²	Non dégradé	Inconnu
2803	A	Mur ciment peint-Mur1	Bas Droite	Ciment	Peinture	0,06 mg/cm²	Non dégradé	Inconnu
2804	A	Mur ciment peint-Mur1	Centre Gauche	Ciment	Peinture	0,07 mg/cm²	Non dégradé	Inconnu
2805	B	Mur ciment peint-Mur1	Haut Droite	Ciment	Peinture	0,05 mg/cm²	Non dégradé	Inconnu
2806	B	Mur ciment peint-Mur1	Bas Gauche	Ciment	Peinture	0,09 mg/cm²	Non dégradé	Inconnu
2807	B	Mur ciment peint-Mur1	Centre Gauche	Ciment	Peinture	0,08 mg/cm²	Non dégradé	Inconnu

N° de Mesure	Zone	Unité de diagnostic (UD)	Localisation de la mesure	Substrat	Revêtement	Valeurs ou constat visuel	Etat de conservation	Travaux envisagés
<b>CNMSS Brun FSE(1) - Vol 28 (Façade)</b>								
2808	C	Mur ciment peint-Mur1	Centre Centre	Ciment	Peinture	0,05 mg/cm <sup>2</sup>	Non dégradé	Inconnu
2809	C	Mur ciment peint-Mur1	Haut Centre	Ciment	Peinture	0,02 mg/cm <sup>2</sup>	Non dégradé	Inconnu
2810	C	Mur ciment peint-Mur1	Centre Gauche	Ciment	Peinture	0,06 mg/cm <sup>2</sup>	Non dégradé	Inconnu

Nombre total d'unités de Diagnostic : 3

N° de Mesure	Zone	Unité de diagnostic (UD)	Localisation de la mesure	Substrat	Revêtement	Valeurs ou constat visuel	Etat de conservation	Travaux envisagés
<b>CNMSS Brun FSE(4) - Vol 7 (Façade)</b>								
3	A	Faïence brut (Faïence)-Faïence1	Centre Centre	Faïence	Brut	Non mesuré	-	Inconnu
4	A	Faïence brut (Faïence)-Faïence2	Bas Centre	Faïence	Brut	Non mesuré	-	Inconnu
5	A	Mur ciment peint-Mur1	Haut Droite	Ciment	Peinture	0,05 mg/cm <sup>2</sup>	Non dégradé	Inconnu
6	A	Mur ciment peint-Mur1	Haut Droite	Ciment	Peinture	0,03 mg/cm <sup>2</sup>	Non dégradé	Inconnu
7	A	Mur ciment peint-Mur1	Centre Gauche	Ciment	Peinture	0,07 mg/cm <sup>2</sup>	Non dégradé	Inconnu
8	A	Rambarde métallique Neg (Rambarde Peint)-Rambarde1	Haut Droite	Métal	Peinture	0,23 mg/cm <sup>2</sup>	Non dégradé	Inconnu
9	A	Rambarde métallique Neg (Rambarde Peint)-Rambarde1	Centre Centre	Métal	Peinture	0,28 mg/cm <sup>2</sup>	Non dégradé	Inconnu
10	A	Rambarde métallique Neg (Rambarde Peint)-Rambarde1	Bas Centre	Métal	Peinture	0,41 mg/cm <sup>2</sup>	Non dégradé	Inconnu
11	A	Rambarde métallique Neg (Rambarde Peint)-Rambarde2	Centre Droite	Métal	Peinture	0,33 mg/cm <sup>2</sup>	Non dégradé	Inconnu
12	A	Rambarde métallique Neg (Rambarde Peint)-Rambarde2	Haut Centre	Métal	Peinture	0,29 mg/cm <sup>2</sup>	Non dégradé	Inconnu
13	A	Rambarde métallique Neg (Rambarde Peint)-Rambarde2	Bas Centre	Métal	Peinture	0,17 mg/cm <sup>2</sup>	Non dégradé	Inconnu

Nombre total d'unités de Diagnostic : 5

N° de Mesure	Zone	Unité de diagnostic (UD)	Localisation de la mesure	Substrat	Revêtement	Valeurs ou constat visuel	Etat de conservation	Travaux envisagés
<b>CNMSS Brun FSE(5) - Vol 9 (Façade)</b>								
243	A	Mur ciment peint-Mur1	Centre Centre	Ciment	Peinture	0,03 mg/cm <sup>2</sup>	Non dégradé	Inconnu
244	A	Mur ciment peint-Mur1	Haut Centre	Ciment	Peinture	0,07 mg/cm <sup>2</sup>	Non dégradé	Inconnu
245	A	Mur ciment peint-Mur1	Bas Centre	Ciment	Peinture	0,06 mg/cm <sup>2</sup>	Non dégradé	Inconnu
246	A	Rambarde métallique Neg (Rambarde Peint)-Rambarde1	Haut Droite	Métal	Peinture	0,45 mg/cm <sup>2</sup>	Non dégradé	Inconnu
247	A	Rambarde métallique Neg (Rambarde Peint)-Rambarde1	Haut Centre	Métal	Peinture	0,36 mg/cm <sup>2</sup>	Non dégradé	Inconnu
248	A	Rambarde métallique Neg (Rambarde Peint)-Rambarde1	Haut Droite	Métal	Peinture	0,16 mg/cm <sup>2</sup>	Non dégradé	Inconnu
249	A	Bardage métallique Neg - copie (Bardage )-Bardage1	Bas Gauche	Métal	Peinture	Non mesuré	-	Inconnu
250	A	Bardage métallique Neg - copie (Bardage )-Bardage1	Haut Droite	Métal	Peinture	0 mg/cm <sup>2</sup>	Non dégradé	Inconnu
251	A	Bardage métallique Neg - copie (Bardage )-Bardage1	Centre Centre	Métal	Peinture	Non mesuré	-	Inconnu

Nombre total d'unités de Diagnostic : 3

N° de Mesure	Zone	Unité de diagnostic (UD)	Localisation de la mesure	Substrat	Revêtement	Valeurs ou constat visuel	Etat de conservation	Travaux envisagés
<b>CNMSS Brun FSE(6) - Vol 27 (Façade)</b>								
1621	A	Mur ciment peint-Mur1	Centre Centre	Ciment	Peinture	0,04 mg/cm <sup>2</sup>	Non dégradé	Inconnu
1622	A	Mur ciment peint-Mur1	Haut Gauche	Ciment	Peinture	0,06 mg/cm <sup>2</sup>	Non dégradé	Inconnu
1623	A	Mur ciment peint-Mur1	Centre Centre	Ciment	Peinture	0,09 mg/cm <sup>2</sup>	Non dégradé	Inconnu
1624	A	Mur ciment peint-Mur2	Centre Gauche	Ciment	Peinture	0,05 mg/cm <sup>2</sup>	Non dégradé	Inconnu
1625	A	Mur ciment peint-Mur2	Bas Droite	Ciment	Peinture	0,07 mg/cm <sup>2</sup>	Non dégradé	Inconnu
1626	A	Mur ciment peint-Mur2	Bas Droite	Ciment	Peinture	0,08 mg/cm <sup>2</sup>	Non dégradé	Inconnu
1627	A	Mur ciment peint-Mur3	Centre Centre	Ciment	Peinture	0,04 mg/cm <sup>2</sup>	Non dégradé	Inconnu





Plomb

N° de Mesure	Zone	Unité de diagnostic (UD)	Localisation de la mesure	Substrat	Revêtement	Valeurs ou constat visuel	Etat de conservation	Travaux envisagés
<b>CNMSS Brun FSE(6) - Vol 27 (Façade)</b>								
1628	A	Mur ciment peint-Mur3	Haut Centre	Ciment	Peinture	0,04 mg/cm <sup>2</sup>	Non dégradé	Inconnu
1629	A	Mur ciment peint-Mur3	Centre Droite	Ciment	Peinture	0,04 mg/cm <sup>2</sup>	Non dégradé	Inconnu
1630	A	Fenêtre métal brut (Dormant)-Fe1	Haut Gauche	Métal	Brut	Non mesuré	-	Inconnu
1631	A	Fenêtre métal brut (Ouvrant extérieur)-Fe1	Bas Centre	Métal	Brut	Non mesuré	-	Inconnu
1632	A	Fenêtre métal brut (Ouvrant)-Fe1	Haut Droite	Métal	Brut	Non mesuré	-	Inconnu
1633	A	Fenêtre métal brut (Dormant extérieur)-Fe1	Bas Gauche	Métal	Brut	Non mesuré	-	Inconnu
1634	A	Fenêtre métal brut (Volet)-Fe1	Centre Gauche	Métal	Brut	Non mesuré	-	Inconnu
1635	A	Porte métal peint (Ouvrant extérieur)-Po1	Centre Droite	Métal	Peinture	0,07 mg/cm <sup>2</sup>	Non dégradé	Inconnu
1636	A	Porte métal peint (Ouvrant extérieur)-Po1	Centre Gauche	Métal	Peinture	0,09 mg/cm <sup>2</sup>	Non dégradé	Inconnu
1637	A	Porte métal peint (Ouvrant extérieur)-Po1	Bas Droite	Métal	Peinture	0,05 mg/cm <sup>2</sup>	Non dégradé	Inconnu
1638	A	Porte métal peint (Dormant)-Po1	Haut Gauche	Métal	Peinture	0,02 mg/cm <sup>2</sup>	Non dégradé	Inconnu
1639	A	Porte métal peint (Dormant)-Po1	Centre Droite	Métal	Peinture	0,03 mg/cm <sup>2</sup>	Non dégradé	Inconnu
1640	A	Porte métal peint (Dormant)-Po1	Bas Centre	Métal	Peinture	0,04 mg/cm <sup>2</sup>	Non dégradé	Inconnu
1641	A	Porte métal peint (Dormant extérieur)-Po1	Bas Gauche	Métal	Peinture	0,03 mg/cm <sup>2</sup>	Non dégradé	Inconnu
1642	A	Porte métal peint (Dormant extérieur)-Po1	Bas Droite	Métal	Peinture	0,05 mg/cm <sup>2</sup>	Non dégradé	Inconnu
1643	A	Porte métal peint (Dormant extérieur)-Po1	Centre Droite	Métal	Peinture	0,05 mg/cm <sup>2</sup>	Non dégradé	Inconnu
1644	A	Porte métal peint (Ouvrant)-Po1	Haut Droite	Métal	Peinture	0,03 mg/cm <sup>2</sup>	Non dégradé	Inconnu
1645	A	Porte métal peint (Ouvrant)-Po1	Centre Gauche	Métal	Peinture	0,06 mg/cm <sup>2</sup>	Non dégradé	Inconnu
1646	A	Porte métal peint (Ouvrant)-Po1	Haut Droite	Métal	Peinture	0,05 mg/cm <sup>2</sup>	Non dégradé	Inconnu

Nombre total d'unités de Diagnostic : 8

N° de Mesure	Zone	Unité de diagnostic (UD)	Localisation de la mesure	Substrat	Revêtement	Valeurs ou constat visuel	Etat de conservation	Travaux envisagés
-----------------	------	--------------------------	------------------------------	----------	------------	------------------------------	----------------------	-------------------

**CNMSS Brun FSE(7) - Vol 18 (Façade)**



N° de Mesure	Zone	Unité de diagnostic (UD)	Localisation de la mesure	Substrat	Revêtement	Valeurs ou constat visuel	Etat de conservation	Travaux envisagés
<b>CNMSS Brun FSE(7) - Vol 18 (Façade)</b>								
1441	A	Porte metal peint Pos (Cadre et porte)-Po1	Bas Gauche	Métal	Peinture	8,4 mg/cm²	Ecaillage	Inconnu
1442	A	Rambarde métallique NEG (Rambarde peint)-Rambarde1	Centre Droite	Métal	Peinture	0,02 mg/cm²	Non dégradé	Inconnu
1443	A	Rambarde métallique NEG (Rambarde peint)-Rambarde1	Centre Centre	Métal	Peinture	Non mesuré	-	Inconnu
1444	A	Rambarde métallique NEG (Rambarde peint)-Rambarde1	Haut Droite	Métal	Peinture	Non mesuré	-	Inconnu
1445	A	Faïence brut (Faïence)-Faïence1	Bas Centre	Faïence	Brut	Non mesuré	-	Inconnu
1446	A	Faïence brut (Faïence)-Faïence2	Centre Gauche	Faïence	Brut	Non mesuré	-	Inconnu
1447	A	Faïence brut (Faïence)-Faïence3	Haut Centre	Faïence	Brut	Non mesuré	-	Inconnu
1448	A	Faïence brut (Faïence)-Faïence4	Centre Centre	Faïence	Brut	Non mesuré	-	Inconnu
1449	A	Faïence brut (Faïence)-Faïence5	Haut Gauche	Faïence	Brut	Non mesuré	-	Inconnu
1450	A	Mur ciment peint-Mur1	Centre Droite	Ciment	Peinture	0,05 mg/cm²	Non dégradé	Inconnu
1451	A	Mur ciment peint-Mur1	Haut Droite	Ciment	Peinture	0,05 mg/cm²	Non dégradé	Inconnu
1452	A	Mur ciment peint-Mur1	Centre Droite	Ciment	Peinture	0,03 mg/cm²	Non dégradé	Inconnu
1453	A	Mur ciment peint-Mur2	Centre Centre	Ciment	Peinture	0,01 mg/cm²	Non dégradé	Inconnu
1454	A	Mur ciment peint-Mur2	Haut Gauche	Ciment	Peinture	0,08 mg/cm²	Non dégradé	Inconnu
1455	A	Mur ciment peint-Mur2	Bas Gauche	Ciment	Peinture	0,07 mg/cm²	Non dégradé	Inconnu
1456	A	Mur ciment peint-Mur3	Centre Centre	Ciment	Peinture	0,03 mg/cm²	Non dégradé	Inconnu
1457	A	Mur ciment peint-Mur3	Bas Gauche	Ciment	Peinture	0,08 mg/cm²	Non dégradé	Inconnu
1458	A	Mur ciment peint-Mur3	Haut Centre	Ciment	Peinture	0,07 mg/cm²	Non dégradé	Inconnu
1459	A	Fenêtre métal brut (Dormant)-Fe1	Centre Centre	Métal	Brut	Non mesuré	-	Inconnu
1460	A	Fenêtre métal brut (Ouvrant extérieur)-Fe1	Haut Gauche	Métal	Brut	Non mesuré	-	Inconnu
1461	A	Fenêtre métal brut (Ouvrant)-Fe1	Haut Gauche	Métal	Brut	Non mesuré	-	Inconnu

N° de Mesure	Zone	Unité de diagnostic (UD)	Localisation de la mesure	Substrat	Revêtement	Valeurs ou constat visuel	Etat de conservation	Travaux envisagés
<b>CNMSS Brun FSE(7) - Vol 18 (Façade)</b>								
1462	A	Fenêtre métal brut (Dormant extérieur)-Fe1	Haut Gauche	Métal	Brut	Non mesuré	-	Inconnu
1463	A	Fenêtre métal brut (Volet)-Fe1	Haut Droite	Métal	Brut	Non mesuré	-	Inconnu
1464	A	Fenêtre métal brut (Dormant)-Fe2	Centre Droite	Métal	Brut	Non mesuré	-	Inconnu
1465	A	Fenêtre métal brut (Ouvrant extérieur)-Fe2	Haut Droite	Métal	Brut	Non mesuré	-	Inconnu
1466	A	Fenêtre métal brut (Ouvrant)-Fe2	Centre Droite	Métal	Brut	Non mesuré	-	Inconnu
1467	A	Fenêtre métal brut (Dormant extérieur)-Fe2	Bas Gauche	Métal	Brut	Non mesuré	-	Inconnu
1468	A	Fenêtre métal brut (Volet)-Fe2	Haut Gauche	Métal	Brut	Non mesuré	-	Inconnu
1469	A	Fenêtre métal brut (Dormant)-Fe3	Centre Droite	Métal	Brut	Non mesuré	-	Inconnu
1470	A	Fenêtre métal brut (Ouvrant extérieur)-Fe3	Centre Gauche	Métal	Brut	Non mesuré	-	Inconnu
1471	A	Fenêtre métal brut (Ouvrant)-Fe3	Haut Droite	Métal	Brut	Non mesuré	-	Inconnu
1472	A	Fenêtre métal brut (Dormant extérieur)-Fe3	Haut Gauche	Métal	Brut	Non mesuré	-	Inconnu
1473	A	Fenêtre métal brut (Volet)-Fe3	Haut Gauche	Métal	Brut	Non mesuré	-	Inconnu
1474	A	Fenêtre métal brut (Dormant)-Fe4	Haut Droite	Métal	Brut	Non mesuré	-	Inconnu
1475	A	Fenêtre métal brut (Ouvrant extérieur)-Fe4	Centre Droite	Métal	Brut	Non mesuré	-	Inconnu
1476	A	Fenêtre métal brut (Ouvrant)-Fe4	Centre Centre	Métal	Brut	Non mesuré	-	Inconnu
1477	A	Fenêtre métal brut (Dormant extérieur)-Fe4	Haut Gauche	Métal	Brut	Non mesuré	-	Inconnu
1478	A	Fenêtre métal brut (Volet)-Fe4	Haut Droite	Métal	Brut	Non mesuré	-	Inconnu
1479	A	Fenêtre métal brut (Dormant)-Fe5	Centre Gauche	Métal	Brut	Non mesuré	-	Inconnu
1480	A	Fenêtre métal brut (Ouvrant extérieur)-Fe5	Haut Gauche	Métal	Brut	Non mesuré	-	Inconnu
1481	A	Fenêtre métal brut (Ouvrant)-Fe5	Bas Gauche	Métal	Brut	Non mesuré	-	Inconnu
1482	A	Fenêtre métal brut (Dormant extérieur)-Fe5	Haut Gauche	Métal	Brut	Non mesuré	-	Inconnu
1483	A	Fenêtre métal brut (Volet)-Fe5	Haut Centre	Métal	Brut	Non mesuré	-	Inconnu
1484	A	Fenêtre métal brut (Dormant)-Fe6	Bas Centre	Métal	Brut	Non mesuré	-	Inconnu

N° de Mesure	Zone	Unité de diagnostic (UD)	Localisation de la mesure	Substrat	Revêtement	Valeurs ou constat visuel	Etat de conservation	Travaux envisagés
CNMSS Brun FSE(7) - Vol 18 (Façade)								
1485	A	Fenêtre métal brut (Ouvrant extérieur)-Fe6	Haut Gauche	Métal	Brut	Non mesuré	-	Inconnu
1486	A	Fenêtre métal brut (Ouvrant)-Fe6	Bas Gauche	Métal	Brut	Non mesuré	-	Inconnu
1487	A	Fenêtre métal brut (Dormant extérieur)-Fe6	Bas Droite	Métal	Brut	Non mesuré	-	Inconnu
1488	A	Fenêtre métal brut (Volet)-Fe6	Haut Droite	Métal	Brut	Non mesuré	-	Inconnu
1489	A	Fenêtre métal brut (Dormant)-Fe7	Haut Droite	Métal	Brut	Non mesuré	-	Inconnu
1490	A	Fenêtre métal brut (Ouvrant extérieur)-Fe7	Bas Droite	Métal	Brut	Non mesuré	-	Inconnu
1491	A	Fenêtre métal brut (Ouvrant)-Fe7	Centre Centre	Métal	Brut	Non mesuré	-	Inconnu
1492	A	Fenêtre métal brut (Dormant extérieur)-Fe7	Bas Gauche	Métal	Brut	Non mesuré	-	Inconnu
1493	A	Fenêtre métal brut (Volet)-Fe7	Haut Centre	Métal	Brut	Non mesuré	-	Inconnu
1494	A	Fenêtre métal brut (Dormant)-Fe8	Centre Gauche	Métal	Brut	Non mesuré	-	Inconnu
1495	A	Fenêtre métal brut (Ouvrant extérieur)-Fe8	Bas Centre	Métal	Brut	Non mesuré	-	Inconnu
1496	A	Fenêtre métal brut (Ouvrant)-Fe8	Centre Droite	Métal	Brut	Non mesuré	-	Inconnu
1497	A	Fenêtre métal brut (Dormant extérieur)-Fe8	Haut Centre	Métal	Brut	Non mesuré	-	Inconnu
1498	A	Fenêtre métal brut (Volet)-Fe8	Centre Centre	Métal	Brut	Non mesuré	-	Inconnu
1499	A	Fenêtre métal brut (Dormant)-Fe9	Bas Droite	Métal	Brut	Non mesuré	-	Inconnu
1500	A	Fenêtre métal brut (Ouvrant extérieur)-Fe9	Bas Droite	Métal	Brut	Non mesuré	-	Inconnu
1501	A	Fenêtre métal brut (Ouvrant)-Fe9	Bas Gauche	Métal	Brut	Non mesuré	-	Inconnu
1502	A	Fenêtre métal brut (Dormant extérieur)-Fe9	Bas Gauche	Métal	Brut	Non mesuré	-	Inconnu
1503	A	Fenêtre métal brut (Volet)-Fe9	Bas Centre	Métal	Brut	Non mesuré	-	Inconnu
1504	A	Fenêtre métal brut (Dormant)-Fe10	Bas Centre	Métal	Brut	Non mesuré	-	Inconnu
1505	A	Fenêtre métal brut (Ouvrant extérieur)-Fe10	Bas Centre	Métal	Brut	Non mesuré	-	Inconnu
1506	A	Fenêtre métal brut (Ouvrant)-Fe10	Haut Gauche	Métal	Brut	Non mesuré	-	Inconnu
1507	A	Fenêtre métal brut (Dormant extérieur)-Fe10	Haut Droite	Métal	Brut	Non mesuré	-	Inconnu

N° de Mesure	Zone	Unité de diagnostic (UD)	Localisation de la mesure	Substrat	Revêtement	Valeurs ou constat visuel	Etat de conservation	Travaux envisagés
CNMSS Brun FSE(7) - Vol 18 (Façade)								
1508	A	Fenêtre métal brut (Volet)-Fe10	Haut Gauche	Métal	Brut	Non mesuré	-	Inconnu
1509	A	Fenêtre métal brut (Dormant)-Fe11	Centre Centre	Métal	Brut	Non mesuré	-	Inconnu
1510	A	Fenêtre métal brut (Ouvrant extérieur)-Fe11	Centre Centre	Métal	Brut	Non mesuré	-	Inconnu
1511	A	Fenêtre métal brut (Ouvrant)-Fe11	Bas Droite	Métal	Brut	Non mesuré	-	Inconnu
1512	A	Fenêtre métal brut (Dormant extérieur)-Fe11	Centre Centre	Métal	Brut	Non mesuré	-	Inconnu
1513	A	Fenêtre métal brut (Volet)-Fe11	Haut Gauche	Métal	Brut	Non mesuré	-	Inconnu
1514	A	Fenêtre métal brut (Dormant)-Fe12	Haut Gauche	Métal	Brut	Non mesuré	-	Inconnu
1515	A	Fenêtre métal brut (Ouvrant extérieur)-Fe12	Haut Centre	Métal	Brut	Non mesuré	-	Inconnu
1516	A	Fenêtre métal brut (Ouvrant)-Fe12	Bas Gauche	Métal	Brut	Non mesuré	-	Inconnu
1517	A	Fenêtre métal brut (Dormant extérieur)-Fe12	Haut Droite	Métal	Brut	Non mesuré	-	Inconnu
1518	A	Fenêtre métal brut (Volet)-Fe12	Centre Droite	Métal	Brut	Non mesuré	-	Inconnu
1519	A	Fenêtre métal brut (Dormant)-Fe13	Bas Droite	Métal	Brut	Non mesuré	-	Inconnu
1520	A	Fenêtre métal brut (Ouvrant extérieur)-Fe13	Centre Gauche	Métal	Brut	Non mesuré	-	Inconnu
1521	A	Fenêtre métal brut (Ouvrant)-Fe13	Haut Centre	Métal	Brut	Non mesuré	-	Inconnu
1522	A	Fenêtre métal brut (Dormant extérieur)-Fe13	Haut Centre	Métal	Brut	Non mesuré	-	Inconnu
1523	A	Fenêtre métal brut (Volet)-Fe13	Bas Gauche	Métal	Brut	Non mesuré	-	Inconnu
1524	A	Fenêtre métal brut (Dormant)-Fe14	Haut Droite	Métal	Brut	Non mesuré	-	Inconnu
1525	A	Fenêtre métal brut (Ouvrant extérieur)-Fe14	Bas Gauche	Métal	Brut	Non mesuré	-	Inconnu
1526	A	Fenêtre métal brut (Ouvrant)-Fe14	Haut Centre	Métal	Brut	Non mesuré	-	Inconnu
1527	A	Fenêtre métal brut (Dormant extérieur)-Fe14	Bas Droite	Métal	Brut	Non mesuré	-	Inconnu
1528	A	Fenêtre métal brut (Volet)-Fe14	Haut Gauche	Métal	Brut	Non mesuré	-	Inconnu
1529	A	Fenêtre métal brut (Dormant)-Fe15	Centre Centre	Métal	Brut	Non mesuré	-	Inconnu
1530	A	Fenêtre métal brut (Ouvrant extérieur)-Fe15	Centre Droite	Métal	Brut	Non mesuré	-	Inconnu



N° de Mesure	Zone	Unité de diagnostic (UD)	Localisation de la mesure	Substrat	Revêtement	Valeurs ou constat visuel	Etat de conservation	Travaux envisagés
CNMSS Brun FSE(7) - Vol 18 (Façade)								
1531	A	Fenêtre métal brut (Ouvrant)-Fe15	Bas Gauche	Métal	Brut	Non mesuré	-	Inconnu
1532	A	Fenêtre métal brut (Dormant extérieur)-Fe15	Centre Gauche	Métal	Brut	Non mesuré	-	Inconnu
1533	A	Fenêtre métal brut (Volet)-Fe15	Bas Gauche	Métal	Brut	Non mesuré	-	Inconnu
1534	A	Fenêtre métal brut (Dormant)-Fe16	Haut Gauche	Métal	Brut	Non mesuré	-	Inconnu
1535	A	Fenêtre métal brut (Ouvrant extérieur)-Fe16	Bas Centre	Métal	Brut	Non mesuré	-	Inconnu
1536	A	Fenêtre métal brut (Ouvrant)-Fe16	Bas Gauche	Métal	Brut	Non mesuré	-	Inconnu
1537	A	Fenêtre métal brut (Dormant extérieur)-Fe16	Bas Centre	Métal	Brut	Non mesuré	-	Inconnu
1538	A	Fenêtre métal brut (Volet)-Fe16	Bas Centre	Métal	Brut	Non mesuré	-	Inconnu
1539	A	Fenêtre métal brut (Dormant)-Fe17	Bas Droite	Métal	Brut	Non mesuré	-	Inconnu
1540	A	Fenêtre métal brut (Ouvrant extérieur)-Fe17	Haut Gauche	Métal	Brut	Non mesuré	-	Inconnu
1541	A	Fenêtre métal brut (Ouvrant)-Fe17	Bas Centre	Métal	Brut	Non mesuré	-	Inconnu
1542	A	Fenêtre métal brut (Dormant extérieur)-Fe17	Centre Gauche	Métal	Brut	Non mesuré	-	Inconnu
1543	A	Fenêtre métal brut (Volet)-Fe17	Haut Centre	Métal	Brut	Non mesuré	-	Inconnu
1544	A	Fenêtre métal brut (Dormant)-Fe18	Haut Centre	Métal	Brut	Non mesuré	-	Inconnu
1545	A	Fenêtre métal brut (Ouvrant extérieur)-Fe18	Centre Centre	Métal	Brut	Non mesuré	-	Inconnu
1546	A	Fenêtre métal brut (Ouvrant)-Fe18	Bas Centre	Métal	Brut	Non mesuré	-	Inconnu
1547	A	Fenêtre métal brut (Dormant extérieur)-Fe18	Haut Gauche	Métal	Brut	Non mesuré	-	Inconnu
1548	A	Fenêtre métal brut (Volet)-Fe18	Centre Droite	Métal	Brut	Non mesuré	-	Inconnu
1549	A	Porte métal peint (Ouvrant extérieur)-Po1	Bas Droite	Métal	Peinture	0,04 mg/cm²	Non dégradé	Inconnu
1550	A	Porte métal peint (Ouvrant extérieur)-Po1	Centre Centre	Métal	Peinture	0,02 mg/cm²	Non dégradé	Inconnu
1551	A	Porte métal peint (Ouvrant extérieur)-Po1	Centre Gauche	Métal	Peinture	0,02 mg/cm²	Non dégradé	Inconnu
1552	A	Porte métal peint (Dormant)-Po1	Centre Centre	Métal	Peinture	0,07 mg/cm²	Non dégradé	Inconnu
1553	A	Porte métal peint (Dormant)-Po1	Centre Centre	Métal	Peinture	0,08 mg/cm²	Non dégradé	Inconnu

N° de Mesure	Zone	Unité de diagnostic (UD)	Localisation de la mesure	Substrat	Revêtement	Valeurs ou constat visuel	Etat de conservation	Travaux envisagés
<b>CNMSS Brun FSE(7) - Vol 18 (Façade)</b>								
1554	A	Porte métal peint (Dormant)-Po1	Bas Gauche	Métal	Peinture	0,05 mg/cm <sup>2</sup>	Non dégradé	Inconnu
1555	A	Porte métal peint (Dormant extérieur)-Po1	Haut Gauche	Métal	Peinture	0,09 mg/cm <sup>2</sup>	Non dégradé	Inconnu
1556	A	Porte métal peint (Dormant extérieur)-Po1	Bas Centre	Métal	Peinture	0,05 mg/cm <sup>2</sup>	Non dégradé	Inconnu
1557	A	Porte métal peint (Dormant extérieur)-Po1	Centre Gauche	Métal	Peinture	0,09 mg/cm <sup>2</sup>	Non dégradé	Inconnu
1558	A	Porte métal peint (Ouvrant)-Po1	Bas Centre	Métal	Peinture	0,09 mg/cm <sup>2</sup>	Non dégradé	Inconnu
1559	A	Porte métal peint (Ouvrant)-Po1	Centre Droite	Métal	Peinture	0,02 mg/cm <sup>2</sup>	Non dégradé	Inconnu
1560	A	Porte métal peint (Ouvrant)-Po1	Bas Droite	Métal	Peinture	0,08 mg/cm <sup>2</sup>	Non dégradé	Inconnu
1561	A	Porte métal peint (Ouvrant extérieur)-Po2	Centre Gauche	Métal	Peinture	0,05 mg/cm <sup>2</sup>	Non dégradé	Inconnu
1562	A	Porte métal peint (Ouvrant extérieur)-Po2	Centre Gauche	Métal	Peinture	0,08 mg/cm <sup>2</sup>	Non dégradé	Inconnu
1563	A	Porte métal peint (Ouvrant extérieur)-Po2	Centre Gauche	Métal	Peinture	0,02 mg/cm <sup>2</sup>	Non dégradé	Inconnu
1564	A	Porte métal peint (Dormant)-Po2	Haut Droite	Métal	Peinture	0,07 mg/cm <sup>2</sup>	Non dégradé	Inconnu
1565	A	Porte métal peint (Dormant)-Po2	Bas Centre	Métal	Peinture	0,03 mg/cm <sup>2</sup>	Non dégradé	Inconnu
1566	A	Porte métal peint (Dormant)-Po2	Haut Droite	Métal	Peinture	0,08 mg/cm <sup>2</sup>	Non dégradé	Inconnu
1567	A	Porte métal peint (Dormant extérieur)-Po2	Centre Droite	Métal	Peinture	0,03 mg/cm <sup>2</sup>	Non dégradé	Inconnu
1568	A	Porte métal peint (Dormant extérieur)-Po2	Haut Centre	Métal	Peinture	0,04 mg/cm <sup>2</sup>	Non dégradé	Inconnu
1569	A	Porte métal peint (Dormant extérieur)-Po2	Centre Centre	Métal	Peinture	0,07 mg/cm <sup>2</sup>	Non dégradé	Inconnu
1570	A	Porte métal peint (Ouvrant)-Po2	Haut Droite	Métal	Peinture	0,04 mg/cm <sup>2</sup>	Non dégradé	Inconnu
1571	A	Porte métal peint (Ouvrant)-Po2	Bas Centre	Métal	Peinture	0,04 mg/cm <sup>2</sup>	Non dégradé	Inconnu
1572	A	Porte métal peint (Ouvrant)-Po2	Haut Droite	Métal	Peinture	0,07 mg/cm <sup>2</sup>	Non dégradé	Inconnu
1573	B	Fenêtre métal brut (Dormant)-Fe1	Bas Droite	Métal	Brut	Non mesuré	-	Inconnu
1574	B	Fenêtre métal brut (Ouvrant extérieur)-Fe1	Haut Droite	Métal	Brut	Non mesuré	-	Inconnu
1575	B	Fenêtre métal brut (Ouvrant)-Fe1	Bas Centre	Métal	Brut	Non mesuré	-	Inconnu
1576	B	Fenêtre métal brut (Dormant extérieur)-Fe1	Haut Gauche	Métal	Brut	Non mesuré	-	Inconnu



Plomb

N° de Mesure	Zone	Unité de diagnostic (UD)	Localisation de la mesure	Substrat	Revêtement	Valeurs ou constat visuel	Etat de conservation	Travaux envisagés
CNMSS Brun FSE(7) - Vol 18 (Façade)								
1577	B	Fenêtre métal brut (Volet)-Fe1	Haut Gauche	Métal	Brut	Non mesuré	-	Inconnu
1578	B	Fenêtre métal brut (Dormant)-Fe2	Haut Droite	Métal	Brut	Non mesuré	-	Inconnu
1579	B	Fenêtre métal brut (Ouvrant extérieur)-Fe2	Centre Droite	Métal	Brut	Non mesuré	-	Inconnu
1580	B	Fenêtre métal brut (Ouvrant)-Fe2	Bas Gauche	Métal	Brut	Non mesuré	-	Inconnu
1581	B	Fenêtre métal brut (Dormant extérieur)-Fe2	Haut Droite	Métal	Brut	Non mesuré	-	Inconnu
1582	B	Fenêtre métal brut (Volet)-Fe2	Bas Gauche	Métal	Brut	Non mesuré	-	Inconnu
1583	B	Fenêtre métal brut (Dormant)-Fe3	Centre Centre	Métal	Brut	Non mesuré	-	Inconnu
1584	B	Fenêtre métal brut (Ouvrant extérieur)-Fe3	Bas Gauche	Métal	Brut	Non mesuré	-	Inconnu
1585	B	Fenêtre métal brut (Ouvrant)-Fe3	Centre Centre	Métal	Brut	Non mesuré	-	Inconnu
1586	B	Fenêtre métal brut (Dormant extérieur)-Fe3	Haut Droite	Métal	Brut	Non mesuré	-	Inconnu
1587	B	Fenêtre métal brut (Volet)-Fe3	Centre Gauche	Métal	Brut	Non mesuré	-	Inconnu
1588	B	Porte métal peint (Ouvrant extérieur)-Po1	Haut Gauche	Métal	Peinture	0,04 mg/cm <sup>2</sup>	Non dégradé	Inconnu
1589	B	Porte métal peint (Ouvrant extérieur)-Po1	Centre Gauche	Métal	Peinture	0,03 mg/cm <sup>2</sup>	Non dégradé	Inconnu
1590	B	Porte métal peint (Ouvrant extérieur)-Po1	Centre Centre	Métal	Peinture	0,09 mg/cm <sup>2</sup>	Non dégradé	Inconnu
1591	B	Porte métal peint (Dormant)-Po1	Bas Droite	Métal	Peinture	0,05 mg/cm <sup>2</sup>	Non dégradé	Inconnu
1592	B	Porte métal peint (Dormant)-Po1	Haut Gauche	Métal	Peinture	0,03 mg/cm <sup>2</sup>	Non dégradé	Inconnu
1593	B	Porte métal peint (Dormant)-Po1	Bas Centre	Métal	Peinture	0,03 mg/cm <sup>2</sup>	Non dégradé	Inconnu
1594	B	Porte métal peint (Dormant extérieur)-Po1	Centre Droite	Métal	Peinture	0,03 mg/cm <sup>2</sup>	Non dégradé	Inconnu
1595	B	Porte métal peint (Dormant extérieur)-Po1	Haut Centre	Métal	Peinture	0,01 mg/cm <sup>2</sup>	Non dégradé	Inconnu
1596	B	Porte métal peint (Dormant extérieur)-Po1	Centre Gauche	Métal	Peinture	0,03 mg/cm <sup>2</sup>	Non dégradé	Inconnu
1597	B	Porte métal peint (Ouvrant)-Po1	Haut Gauche	Métal	Peinture	0,04 mg/cm <sup>2</sup>	Non dégradé	Inconnu
1598	B	Porte métal peint (Ouvrant)-Po1	Bas Centre	Métal	Peinture	0,07 mg/cm <sup>2</sup>	Non dégradé	Inconnu
1599	B	Porte métal peint (Ouvrant)-Po1	Haut Gauche	Métal	Peinture	0,09 mg/cm <sup>2</sup>	Non dégradé	Inconnu

N° de Mesure	Zone	Unité de diagnostic (UD)	Localisation de la mesure	Substrat	Revêtement	Valeurs ou constat visuel	Etat de conservation	Travaux envisagés
<b>CNMSS Brun FSE(7) - Vol 18 (Façade)</b>								
1600	B	Porte métal peint (Ouvrant extérieur)-Po2	Haut Centre	Métal	Peinture	0,08 mg/cm <sup>2</sup>	Non dégradé	Inconnu
1601	B	Porte métal peint (Ouvrant extérieur)-Po2	Centre Droite	Métal	Peinture	0,08 mg/cm <sup>2</sup>	Non dégradé	Inconnu
1602	B	Porte métal peint (Ouvrant extérieur)-Po2	Centre Centre	Métal	Peinture	0,02 mg/cm <sup>2</sup>	Non dégradé	Inconnu
1603	B	Porte métal peint (Dormant)-Po2	Bas Centre	Métal	Peinture	0,03 mg/cm <sup>2</sup>	Non dégradé	Inconnu
1604	B	Porte métal peint (Dormant)-Po2	Centre Droite	Métal	Peinture	0,02 mg/cm <sup>2</sup>	Non dégradé	Inconnu
1605	B	Porte métal peint (Dormant)-Po2	Haut Gauche	Métal	Peinture	0,06 mg/cm <sup>2</sup>	Non dégradé	Inconnu
1606	B	Porte métal peint (Dormant extérieur)-Po2	Bas Gauche	Métal	Peinture	0,06 mg/cm <sup>2</sup>	Non dégradé	Inconnu
1607	B	Porte métal peint (Dormant extérieur)-Po2	Bas Droite	Métal	Peinture	0,02 mg/cm <sup>2</sup>	Non dégradé	Inconnu
1608	B	Porte métal peint (Dormant extérieur)-Po2	Centre Centre	Métal	Peinture	0,04 mg/cm <sup>2</sup>	Non dégradé	Inconnu
1609	B	Porte métal peint (Ouvrant)-Po2	Bas Droite	Métal	Peinture	0,03 mg/cm <sup>2</sup>	Non dégradé	Inconnu
1610	B	Porte métal peint (Ouvrant)-Po2	Bas Gauche	Métal	Peinture	0,06 mg/cm <sup>2</sup>	Non dégradé	Inconnu
1611	B	Porte métal peint (Ouvrant)-Po2	Haut Droite	Métal	Peinture	0,08 mg/cm <sup>2</sup>	Non dégradé	Inconnu
1612	B	Mur ciment peint-Mur1	Haut Gauche	Ciment	Peinture	0,02 mg/cm <sup>2</sup>	Non dégradé	Inconnu
1613	B	Mur ciment peint-Mur1	Haut Gauche	Ciment	Peinture	0,04 mg/cm <sup>2</sup>	Non dégradé	Inconnu
1614	B	Mur ciment peint-Mur1	Bas Droite	Ciment	Peinture	0,01 mg/cm <sup>2</sup>	Non dégradé	Inconnu
1615	B	Bardage métallique Neg - copie (Bardage )-Bardage1	Centre Droite	Métal	Peinture	0 mg/cm <sup>2</sup>	Non dégradé	Inconnu
1616	B	Bardage métallique Neg - copie (Bardage )-Bardage1	Haut Gauche	Métal	Peinture	Non mesuré	-	Inconnu
1617	B	Bardage métallique Neg - copie (Bardage )-Bardage1	Haut Centre	Métal	Peinture	Non mesuré	-	Inconnu
1618	A	Grille ventilation pos (Grille)-Grille1	Bas Gauche	Métal	Peinture	1,12 mg/cm <sup>2</sup>	Etat d'usage	Inconnu
1619	A	Carénages cheminée (Coffrage métallique )-Coffrage métallique1	Bas Droite	Métal	Peinture	1,94 mg/cm <sup>2</sup>	Non dégradé	Inconnu

N° de Mesure	Zone	Unité de diagnostic (UD)	Localisation de la mesure	Substrat	Revêtement	Valeurs ou constat visuel	Etat de conservation	Travaux envisagés
<b>CNMSS Brun FSE(7) - Vol 18 (Façade)</b>								
1620	A	Capot cheminée - copie (Capot métallique)-Capot métallique1	Haut Droite	Métal	Peinture	1,6 mg/cm²	Non dégradé	Inconnu

Nombre total d'unités de Diagnostic : 86

N° de Mesure	Zone	Unité de diagnostic (UD)	Localisation de la mesure	Substrat	Revêtement	Valeurs ou constat visuel	Etat de conservation	Travaux envisagés
<b>CNMSS Brun FSO(1)/FSE(8) - Vol 17 (Façade)</b>								
1322	A	Plaque métallique (Peinture)-Plaque M1	Bas Droite	Métal	Peinture	0 mg/cm²	Non dégradé	Inconnu
1323	A	Plaque métallique (Peinture)-Plaque M1	Haut Gauche	Métal	Peinture	0 mg/cm²	Non dégradé	Inconnu
1324	A	Plaque métallique (Peinture)-Plaque M1	Centre Centre	Métal	Peinture	Non mesuré	-	Inconnu
1325	A	Plaque métallique (Peinture)-Plaque M2	Haut Gauche	Métal	Peinture	Non mesuré	-	Inconnu
1326	A	Plaque métallique (Peinture)-Plaque M2	Haut Droite	Métal	Peinture	0 mg/cm²	Non dégradé	Inconnu
1327	A	Plaque métallique (Peinture)-Plaque M2	Bas Droite	Métal	Peinture	0 mg/cm²	Non dégradé	Inconnu
1328	A	Rambarde métallique NEG (Rambarde peint)-Rambarde1	Bas Droite	Métal	Peinture	Non mesuré	-	Inconnu
1329	A	Rambarde métallique NEG (Rambarde peint)-Rambarde1	Centre Gauche	Métal	Peinture	Non mesuré	-	Inconnu
1330	A	Rambarde métallique NEG (Rambarde peint)-Rambarde1	Centre Gauche	Métal	Peinture	0,07 mg/cm²	Non dégradé	Inconnu
1331	A	Fenêtre métal peint (Ouvrant extérieur)-Fe1	Centre Gauche	Métal	Peinture	0,01 mg/cm²	Non dégradé	Inconnu
1332	A	Fenêtre métal peint (Ouvrant extérieur)-Fe1	Haut Droite	Métal	Peinture	0,03 mg/cm²	Non dégradé	Inconnu
1333	A	Fenêtre métal peint (Ouvrant extérieur)-Fe1	Centre Droite	Métal	Peinture	0,04 mg/cm²	Non dégradé	Inconnu
1334	A	Fenêtre métal peint (Dormant)-Fe1	Bas Gauche	Métal	Peinture	0,01 mg/cm²	Non dégradé	Inconnu
1335	A	Fenêtre métal peint (Dormant)-Fe1	Bas Centre	Métal	Peinture	0,06 mg/cm²	Non dégradé	Inconnu
1336	A	Fenêtre métal peint (Dormant)-Fe1	Centre Droite	Métal	Peinture	0,09 mg/cm²	Non dégradé	Inconnu
1337	A	Fenêtre métal peint (Dormant extérieur)-Fe1	Haut Droite	Métal	Peinture	0,08 mg/cm²	Non dégradé	Inconnu

N° de Mesure	Zone	Unité de diagnostic (UD)	Localisation de la mesure	Substrat	Revêtement	Valeurs ou constat visuel	Etat de conservation	Travaux envisagés
CNMSS Brun FSO(1)/FSE(8) - Vol 17 (Façade)								
1338	A	Fenêtre métal peint (Dormant extérieur)-Fe1	Bas Droite	Métal	Peinture	0,08 mg/cm <sup>2</sup>	Non dégradé	Inconnu
1339	A	Fenêtre métal peint (Dormant extérieur)-Fe1	Bas Gauche	Métal	Peinture	0,08 mg/cm <sup>2</sup>	Non dégradé	Inconnu
1340	A	Fenêtre métal peint (Ouvrant)-Fe1	Bas Droite	Métal	Peinture	0,07 mg/cm <sup>2</sup>	Non dégradé	Inconnu
1341	A	Fenêtre métal peint (Ouvrant)-Fe1	Centre Gauche	Métal	Peinture	0,05 mg/cm <sup>2</sup>	Non dégradé	Inconnu
1342	A	Fenêtre métal peint (Ouvrant)-Fe1	Bas Droite	Métal	Peinture	0,07 mg/cm <sup>2</sup>	Non dégradé	Inconnu
1343	A	Fenêtre métal peint (Volet)-Fe1	Haut Centre	Métal	Peinture	0,02 mg/cm <sup>2</sup>	Non dégradé	Inconnu
1344	A	Fenêtre métal peint (Volet)-Fe1	Haut Droite	Métal	Peinture	0,07 mg/cm <sup>2</sup>	Non dégradé	Inconnu
1345	A	Fenêtre métal peint (Volet)-Fe1	Bas Droite	Métal	Peinture	0,05 mg/cm <sup>2</sup>	Non dégradé	Inconnu
1346	A	Fenêtre métal peint (Ouvrant extérieur)-Fe2	Haut Droite	Métal	Peinture	0,02 mg/cm <sup>2</sup>	Non dégradé	Inconnu
1347	A	Fenêtre métal peint (Ouvrant extérieur)-Fe2	Centre Droite	Métal	Peinture	0,03 mg/cm <sup>2</sup>	Non dégradé	Inconnu
1348	A	Fenêtre métal peint (Ouvrant extérieur)-Fe2	Centre Gauche	Métal	Peinture	0,02 mg/cm <sup>2</sup>	Non dégradé	Inconnu
1349	A	Fenêtre métal peint (Dormant)-Fe2	Centre Gauche	Métal	Peinture	0,08 mg/cm <sup>2</sup>	Non dégradé	Inconnu
1350	A	Fenêtre métal peint (Dormant)-Fe2	Haut Centre	Métal	Peinture	0,09 mg/cm <sup>2</sup>	Non dégradé	Inconnu
1351	A	Fenêtre métal peint (Dormant)-Fe2	Haut Centre	Métal	Peinture	0,05 mg/cm <sup>2</sup>	Non dégradé	Inconnu
1352	A	Fenêtre métal peint (Dormant extérieur)-Fe2	Centre Gauche	Métal	Peinture	0,07 mg/cm <sup>2</sup>	Non dégradé	Inconnu
1353	A	Fenêtre métal peint (Dormant extérieur)-Fe2	Haut Centre	Métal	Peinture	0,04 mg/cm <sup>2</sup>	Non dégradé	Inconnu
1354	A	Fenêtre métal peint (Dormant extérieur)-Fe2	Bas Gauche	Métal	Peinture	0,07 mg/cm <sup>2</sup>	Non dégradé	Inconnu
1355	A	Fenêtre métal peint (Ouvrant)-Fe2	Haut Centre	Métal	Peinture	0,06 mg/cm <sup>2</sup>	Non dégradé	Inconnu
1356	A	Fenêtre métal peint (Ouvrant)-Fe2	Haut Droite	Métal	Peinture	0,02 mg/cm <sup>2</sup>	Non dégradé	Inconnu
1357	A	Fenêtre métal peint (Ouvrant)-Fe2	Bas Gauche	Métal	Peinture	0,05 mg/cm <sup>2</sup>	Non dégradé	Inconnu
1358	A	Fenêtre métal peint (Volet)-Fe2	Centre Droite	Métal	Peinture	0,01 mg/cm <sup>2</sup>	Non dégradé	Inconnu
1359	A	Fenêtre métal peint (Volet)-Fe2	Centre Droite	Métal	Peinture	0,09 mg/cm <sup>2</sup>	Non dégradé	Inconnu
1360	A	Fenêtre métal peint (Volet)-Fe2	Haut Centre	Métal	Peinture	0,05 mg/cm <sup>2</sup>	Non dégradé	Inconnu



N° de Mesure	Zone	Unité de diagnostic (UD)	Localisation de la mesure	Substrat	Revêtement	Valeurs ou constat visuel	Etat de conservation	Travaux envisagés
<b>CNMSS Brun FSO(1)/FSE(8) - Vol 17 (Façade)</b>								
1361	A	Fenêtre métal peint (Ouvrant extérieur)-Fe3	Haut Gauche	Métal	Peinture	0,04 mg/cm <sup>2</sup>	Non dégradé	Inconnu
1362	A	Fenêtre métal peint (Ouvrant extérieur)-Fe3	Centre Droite	Métal	Peinture	0,01 mg/cm <sup>2</sup>	Non dégradé	Inconnu
1363	A	Fenêtre métal peint (Ouvrant extérieur)-Fe3	Bas Centre	Métal	Peinture	0,03 mg/cm <sup>2</sup>	Non dégradé	Inconnu
1364	A	Fenêtre métal peint (Dormant)-Fe3	Bas Centre	Métal	Peinture	0,03 mg/cm <sup>2</sup>	Non dégradé	Inconnu
1365	A	Fenêtre métal peint (Dormant)-Fe3	Centre Droite	Métal	Peinture	0,06 mg/cm <sup>2</sup>	Non dégradé	Inconnu
1366	A	Fenêtre métal peint (Dormant)-Fe3	Bas Droite	Métal	Peinture	0,07 mg/cm <sup>2</sup>	Non dégradé	Inconnu
1367	A	Fenêtre métal peint (Dormant extérieur)-Fe3	Bas Gauche	Métal	Peinture	0,06 mg/cm <sup>2</sup>	Non dégradé	Inconnu
1368	A	Fenêtre métal peint (Dormant extérieur)-Fe3	Bas Centre	Métal	Peinture	0,07 mg/cm <sup>2</sup>	Non dégradé	Inconnu
1369	A	Fenêtre métal peint (Dormant extérieur)-Fe3	Haut Gauche	Métal	Peinture	0,06 mg/cm <sup>2</sup>	Non dégradé	Inconnu
1370	A	Fenêtre métal peint (Ouvrant)-Fe3	Centre Centre	Métal	Peinture	0,09 mg/cm <sup>2</sup>	Non dégradé	Inconnu
1371	A	Fenêtre métal peint (Ouvrant)-Fe3	Bas Centre	Métal	Peinture	0,06 mg/cm <sup>2</sup>	Non dégradé	Inconnu
1372	A	Fenêtre métal peint (Ouvrant)-Fe3	Haut Gauche	Métal	Peinture	0,02 mg/cm <sup>2</sup>	Non dégradé	Inconnu
1373	A	Fenêtre métal peint (Volet)-Fe3	Bas Droite	Métal	Peinture	0,05 mg/cm <sup>2</sup>	Non dégradé	Inconnu
1374	A	Fenêtre métal peint (Volet)-Fe3	Centre Gauche	Métal	Peinture	0,08 mg/cm <sup>2</sup>	Non dégradé	Inconnu
1375	A	Fenêtre métal peint (Volet)-Fe3	Haut Gauche	Métal	Peinture	0,01 mg/cm <sup>2</sup>	Non dégradé	Inconnu
1376	A	Mur ciment peint-Mur1	Haut Centre	Ciment	Peinture	0,06 mg/cm <sup>2</sup>	Non dégradé	Inconnu
1377	A	Mur ciment peint-Mur1	Haut Centre	Ciment	Peinture	0,05 mg/cm <sup>2</sup>	Non dégradé	Inconnu
1378	A	Mur ciment peint-Mur1	Haut Centre	Ciment	Peinture	0,07 mg/cm <sup>2</sup>	Non dégradé	Inconnu

Nombre total d'unités de Diagnostic : 13

N° de Mesure	Zone	Unité de diagnostic (UD)	Localisation de la mesure	Substrat	Revêtement	Valeurs ou constat visuel	Etat de conservation	Travaux envisagés
<b>CNMSS Brun FSO(2) - Vol 20 (Façade)</b>								
1379	A	Mur ciment peint-Mur1	Bas Centre	Ciment	Peinture	0,03 mg/cm <sup>2</sup>	Non dégradé	Inconnu

N° de Mesure	Zone	Unité de diagnostic (UD)	Localisation de la mesure	Substrat	Revêtement	Valeurs ou constat visuel	Etat de conservation	Travaux envisagés
<b>CNMSS Brun FSO(2) - Vol 20 (Façade)</b>								
1380	A	Mur ciment peint-Mur1	Haut Droite	Ciment	Peinture	0,07 mg/cm <sup>2</sup>	Non dégradé	Inconnu
1381	A	Mur ciment peint-Mur1	Haut Droite	Ciment	Peinture	0,08 mg/cm <sup>2</sup>	Non dégradé	Inconnu
1382	A	Mur ciment peint-Mur2	Centre Centre	Ciment	Peinture	0,01 mg/cm <sup>2</sup>	Non dégradé	Inconnu
1383	A	Mur ciment peint-Mur2	Haut Gauche	Ciment	Peinture	0,04 mg/cm <sup>2</sup>	Non dégradé	Inconnu
1384	A	Mur ciment peint-Mur2	Centre Gauche	Ciment	Peinture	0,09 mg/cm <sup>2</sup>	Non dégradé	Inconnu
1385	A	Mur ciment peint-Mur3	Bas Gauche	Ciment	Peinture	0,01 mg/cm <sup>2</sup>	Non dégradé	Inconnu
1386	A	Mur ciment peint-Mur3	Bas Droite	Ciment	Peinture	0,05 mg/cm <sup>2</sup>	Non dégradé	Inconnu
1387	A	Mur ciment peint-Mur3	Centre Droite	Ciment	Peinture	0,03 mg/cm <sup>2</sup>	Non dégradé	Inconnu
1388	A	Rambarde métallique NEG (Rambarde peint)-Rambarde1	Bas Droite	Métal	Peinture	0,06 mg/cm <sup>2</sup>	Non dégradé	Inconnu
1389	A	Rambarde métallique NEG (Rambarde peint)-Rambarde1	Bas Centre	Métal	Peinture	Non mesuré	-	Inconnu
1390	A	Rambarde métallique NEG (Rambarde peint)-Rambarde1	Bas Droite	Métal	Peinture	Non mesuré	-	Inconnu
1391	A	Rambarde métallique NEG (Rambarde peint)-Rambarde2	Bas Centre	Métal	Peinture	0,06 mg/cm <sup>2</sup>	Non dégradé	Inconnu
1392	A	Rambarde métallique NEG (Rambarde peint)-Rambarde2	Bas Gauche	Métal	Peinture	Non mesuré	-	Inconnu
1393	A	Rambarde métallique NEG (Rambarde peint)-Rambarde2	Bas Gauche	Métal	Peinture	Non mesuré	-	Inconnu
1394	A	Faïence brut (Faïence)-Faïence1	Bas Gauche	Faïence	Brut	Non mesuré	-	Inconnu
1395	A	Faïence brut (Faïence)-Faïence2	Centre Centre	Faïence	Brut	Non mesuré	-	Inconnu
1396	A	Faïence brut (Faïence)-Faïence3	Centre Droite	Faïence	Brut	Non mesuré	-	Inconnu
1397	A	Faïence brut (Faïence)-Faïence4	Centre Droite	Faïence	Brut	Non mesuré	-	Inconnu
1398	A	Faïence brut (Faïence)-Faïence5	Centre Droite	Faïence	Brut	Non mesuré	-	Inconnu

N° de Mesure	Zone	Unité de diagnostic (UD)	Localisation de la mesure	Substrat	Revêtement	Valeurs ou constat visuel	Etat de conservation	Travaux envisagés
CNMSS Brun FSO(2) - Vol 20 (Façade)								
1399	A	Faïence brut (Faïence)-Faïence6	Centre Centre	Faïence	Brut	Non mesuré	-	Inconnu
1400	A	Faïence brut (Faïence)-Faïence7	Centre Gauche	Faïence	Brut	Non mesuré	-	Inconnu
1401	A	Fenêtre métal brut (Dormant)-Fe1	Haut Droite	Métal	Brut	Non mesuré	-	Inconnu
1402	A	Fenêtre métal brut (Ouvrant extérieur)-Fe1	Haut Droite	Métal	Brut	Non mesuré	-	Inconnu
1403	A	Fenêtre métal brut (Ouvrant)-Fe1	Centre Gauche	Métal	Brut	Non mesuré	-	Inconnu
1404	A	Fenêtre métal brut (Dormant extérieur)-Fe1	Bas Droite	Métal	Brut	Non mesuré	-	Inconnu
1405	A	Fenêtre métal brut (Volet)-Fe1	Haut Centre	Métal	Brut	Non mesuré	-	Inconnu
1406	A	Fenêtre métal brut (Dormant)-Fe2	Haut Centre	Métal	Brut	Non mesuré	-	Inconnu
1407	A	Fenêtre métal brut (Ouvrant extérieur)-Fe2	Haut Droite	Métal	Brut	Non mesuré	-	Inconnu
1408	A	Fenêtre métal brut (Ouvrant)-Fe2	Centre Centre	Métal	Brut	Non mesuré	-	Inconnu
1409	A	Fenêtre métal brut (Dormant extérieur)-Fe2	Bas Centre	Métal	Brut	Non mesuré	-	Inconnu
1410	A	Fenêtre métal brut (Volet)-Fe2	Bas Droite	Métal	Brut	Non mesuré	-	Inconnu
1411	A	Fenêtre métal brut (Dormant)-Fe3	Centre Centre	Métal	Brut	Non mesuré	-	Inconnu
1412	A	Fenêtre métal brut (Ouvrant extérieur)-Fe3	Centre Gauche	Métal	Brut	Non mesuré	-	Inconnu
1413	A	Fenêtre métal brut (Ouvrant)-Fe3	Bas Droite	Métal	Brut	Non mesuré	-	Inconnu
1414	A	Fenêtre métal brut (Dormant extérieur)-Fe3	Haut Droite	Métal	Brut	Non mesuré	-	Inconnu
1415	A	Fenêtre métal brut (Volet)-Fe3	Centre Droite	Métal	Brut	Non mesuré	-	Inconnu
1416	A	Fenêtre métal brut (Dormant)-Fe4	Centre Centre	Métal	Brut	Non mesuré	-	Inconnu
1417	A	Fenêtre métal brut (Ouvrant extérieur)-Fe4	Haut Droite	Métal	Brut	Non mesuré	-	Inconnu
1418	A	Fenêtre métal brut (Ouvrant)-Fe4	Centre Gauche	Métal	Brut	Non mesuré	-	Inconnu
1419	A	Fenêtre métal brut (Dormant extérieur)-Fe4	Bas Centre	Métal	Brut	Non mesuré	-	Inconnu
1420	A	Fenêtre métal brut (Volet)-Fe4	Centre Centre	Métal	Brut	Non mesuré	-	Inconnu
1421	A	Fenêtre métal brut (Dormant)-Fe5	Centre Droite	Métal	Brut	Non mesuré	-	Inconnu

N° de Mesure	Zone	Unité de diagnostic (UD)	Localisation de la mesure	Substrat	Revêtement	Valeurs ou constat visuel	Etat de conservation	Travaux envisagés
<b>CNMSS Brun FSO(2) - Vol 20 (Façade)</b>								
1422	A	Fenêtre métal brut (Ouvrant extérieur)-Fe5	Bas Droite	Métal	Brut	Non mesuré	-	Inconnu
1423	A	Fenêtre métal brut (Ouvrant)-Fe5	Bas Centre	Métal	Brut	Non mesuré	-	Inconnu
1424	A	Fenêtre métal brut (Dormant extérieur)-Fe5	Centre Gauche	Métal	Brut	Non mesuré	-	Inconnu
1425	A	Fenêtre métal brut (Volet)-Fe5	Centre Droite	Métal	Brut	Non mesuré	-	Inconnu
1426	A	Fenêtre métal brut (Dormant)-Fe6	Bas Droite	Métal	Brut	Non mesuré	-	Inconnu
1427	A	Fenêtre métal brut (Ouvrant extérieur)-Fe6	Bas Centre	Métal	Brut	Non mesuré	-	Inconnu
1428	A	Fenêtre métal brut (Ouvrant)-Fe6	Centre Gauche	Métal	Brut	Non mesuré	-	Inconnu
1429	A	Fenêtre métal brut (Dormant extérieur)-Fe6	Centre Gauche	Métal	Brut	Non mesuré	-	Inconnu
1430	A	Fenêtre métal brut (Volet)-Fe6	Centre Centre	Métal	Brut	Non mesuré	-	Inconnu
1431	A	Fenêtre métal brut (Dormant)-Fe7	Centre Gauche	Métal	Brut	Non mesuré	-	Inconnu
1432	A	Fenêtre métal brut (Ouvrant extérieur)-Fe7	Haut Droite	Métal	Brut	Non mesuré	-	Inconnu
1433	A	Fenêtre métal brut (Ouvrant)-Fe7	Haut Centre	Métal	Brut	Non mesuré	-	Inconnu
1434	A	Fenêtre métal brut (Dormant extérieur)-Fe7	Haut Gauche	Métal	Brut	Non mesuré	-	Inconnu
1435	A	Fenêtre métal brut (Volet)-Fe7	Bas Gauche	Métal	Brut	Non mesuré	-	Inconnu
1436	A	Fenêtre métal brut (Dormant)-Fe8	Centre Gauche	Métal	Brut	Non mesuré	-	Inconnu
1437	A	Fenêtre métal brut (Ouvrant extérieur)-Fe8	Bas Centre	Métal	Brut	Non mesuré	-	Inconnu
1438	A	Fenêtre métal brut (Ouvrant)-Fe8	Haut Droite	Métal	Brut	Non mesuré	-	Inconnu
1439	A	Fenêtre métal brut (Dormant extérieur)-Fe8	Centre Droite	Métal	Brut	Non mesuré	-	Inconnu
1440	A	Fenêtre métal brut (Volet)-Fe8	Centre Centre	Métal	Brut	Non mesuré	-	Inconnu

Nombre total d'unités de Diagnostic : 36

N° de Mesure	Zone	Unité de diagnostic (UD)	Localisation de la mesure	Substrat	Revêtement	Valeurs ou constat visuel	Etat de conservation	Travaux envisagés
-----------------	------	--------------------------	------------------------------	----------	------------	------------------------------	----------------------	-------------------

**CNMSS Brun FSO(3) - Vol 11 (Façade)**

N° de Mesure	Zone	Unité de diagnostic (UD)	Localisation de la mesure	Substrat	Revêtement	Valeurs ou constat visuel	Etat de conservation	Travaux envisagés
<b>CNMSS Brun FSO(3) - Vol 11 (Façade)</b>								
1647	A	Faïence brut (Faïence)-Faïence1	Centre Centre	Faïence	Brut	Non mesuré	-	Inconnu
1648	A	Faïence brut (Faïence)-Faïence2	Bas Droite	Faïence	Brut	Non mesuré	-	Inconnu
1649	A	Faïence brut (Faïence)-Faïence3	Haut Droite	Faïence	Brut	Non mesuré	-	Inconnu
1650	A	Faïence brut (Faïence)-Faïence4	Bas Gauche	Faïence	Brut	Non mesuré	-	Inconnu
1651	A	Faïence brut (Faïence)-Faïence5	Bas Droite	Faïence	Brut	Non mesuré	-	Inconnu
1652	A	Faïence brut (Faïence)-Faïence6	Haut Droite	Faïence	Brut	Non mesuré	-	Inconnu
1653	A	Faïence brut (Faïence)-Faïence7	Bas Gauche	Faïence	Brut	Non mesuré	-	Inconnu
1654	A	Faïence brut (Faïence)-Faïence8	Centre Gauche	Faïence	Brut	Non mesuré	-	Inconnu
1655	A	Faïence brut (Faïence)-Faïence9	Centre Droite	Faïence	Brut	Non mesuré	-	Inconnu
1656	A	Faïence brut (Faïence)-Faïence10	Haut Centre	Faïence	Brut	Non mesuré	-	Inconnu
1657	A	Bardage métallique Neg - copie (Bardage ) - Bardage1	Centre Gauche	Métal	Peinture	0 mg/cm²	Non dégradé	Inconnu
1658	A	Bardage métallique Neg - copie (Bardage ) - Bardage1	Haut Centre	Métal	Peinture	Non mesuré	-	Inconnu
1659	A	Bardage métallique Neg - copie (Bardage ) - Bardage1	Haut Gauche	Métal	Peinture	Non mesuré	-	Inconnu
1660	A	Bardage métallique Neg - copie (Bardage ) - Bardage2	Centre Centre	Métal	Peinture	Non mesuré	-	Inconnu
1661	A	Bardage métallique Neg - copie (Bardage ) - Bardage2	Bas Droite	Métal	Peinture	Non mesuré	-	Inconnu
1662	A	Bardage métallique Neg - copie (Bardage ) - Bardage2	Bas Gauche	Métal	Peinture	0 mg/cm²	Non dégradé	Inconnu
1663	A	Bardage métallique Neg - copie (Bardage ) - Bardage3	Centre Centre	Métal	Peinture	Non mesuré	-	Inconnu
1664	A	Bardage métallique Neg - copie (Bardage ) - Bardage3	Haut Gauche	Métal	Peinture	0 mg/cm²	Non dégradé	Inconnu

N° de Mesure	Zone	Unité de diagnostic (UD)	Localisation de la mesure	Substrat	Revêtement	Valeurs ou constat visuel	Etat de conservation	Travaux envisagés
<b>CNMSS Brun FSO(3) - Vol 11 (Façade)</b>								
1665	A	Bardage métallique Neg - copie (Bardage ) - Bardage3	Haut Centre	Métal	Peinture	Non mesuré	-	Inconnu
1666	A	Bardage métallique Neg - copie (Bardage ) - Bardage4	Centre Centre	Métal	Peinture	0 mg/cm²	Non dégradé	Inconnu
1667	A	Bardage métallique Neg - copie (Bardage ) - Bardage4	Bas Centre	Métal	Peinture	Non mesuré	-	Inconnu
1668	A	Bardage métallique Neg - copie (Bardage ) - Bardage4	Centre Gauche	Métal	Peinture	Non mesuré	-	Inconnu
1669	A	Mur ciment peint-Mur1	Bas Gauche	Ciment	Peinture	0,06 mg/cm²	Non dégradé	Inconnu
1670	A	Mur ciment peint-Mur1	Centre Centre	Ciment	Peinture	0,05 mg/cm²	Non dégradé	Inconnu
1671	A	Mur ciment peint-Mur1	Haut Gauche	Ciment	Peinture	0,06 mg/cm²	Non dégradé	Inconnu
1672	A	Mur ciment peint-Mur2	Bas Gauche	Ciment	Peinture	0,05 mg/cm²	Non dégradé	Inconnu
1673	A	Mur ciment peint-Mur2	Bas Droite	Ciment	Peinture	0,06 mg/cm²	Non dégradé	Inconnu
1674	A	Mur ciment peint-Mur2	Haut Droite	Ciment	Peinture	0,02 mg/cm²	Non dégradé	Inconnu
1675	A	Fenêtre métal brut (Ouvrant extérieur)-Fe1	Haut Centre	Métal	Brut	Non mesuré	-	Inconnu
1676	A	Fenêtre métal brut (Dormant)-Fe1	Centre Centre	Métal	Brut	Non mesuré	-	Inconnu
1677	A	Fenêtre métal brut (Ouvrant)-Fe1	Bas Droite	Métal	Brut	Non mesuré	-	Inconnu
1678	A	Fenêtre métal brut (Dormant extérieur)-Fe1	Haut Droite	Métal	Brut	Non mesuré	-	Inconnu
1679	A	Fenêtre métal brut (Volet)-Fe1	Haut Gauche	Métal	Brut	Non mesuré	-	Inconnu
1680	A	Fenêtre métal brut (Ouvrant extérieur)-Fe2	Haut Droite	Métal	Brut	Non mesuré	-	Inconnu
1681	A	Fenêtre métal brut (Dormant)-Fe2	Haut Gauche	Métal	Brut	Non mesuré	-	Inconnu
1682	A	Fenêtre métal brut (Ouvrant)-Fe2	Haut Droite	Métal	Brut	Non mesuré	-	Inconnu
1683	A	Fenêtre métal brut (Dormant extérieur)-Fe2	Haut Centre	Métal	Brut	Non mesuré	-	Inconnu
1684	A	Fenêtre métal brut (Volet)-Fe2	Centre Gauche	Métal	Brut	Non mesuré	-	Inconnu
1685	A	Fenêtre métal brut (Ouvrant extérieur)-Fe3	Centre Centre	Métal	Brut	Non mesuré	-	Inconnu



N° de Mesure	Zone	Unité de diagnostic (UD)	Localisation de la mesure	Substrat	Revêtement	Valeurs ou constat visuel	Etat de conservation	Travaux envisagés
CNMSS Brun FSO(3) - Vol 11 (Façade)								
1686	A	Fenêtre métal brut (Dormant)-Fe3	Haut Centre	Métal	Brut	Non mesuré	-	Inconnu
1687	A	Fenêtre métal brut (Ouvrant)-Fe3	Centre Centre	Métal	Brut	Non mesuré	-	Inconnu
1688	A	Fenêtre métal brut (Dormant extérieur)-Fe3	Bas Gauche	Métal	Brut	Non mesuré	-	Inconnu
1689	A	Fenêtre métal brut (Volet)-Fe3	Haut Gauche	Métal	Brut	Non mesuré	-	Inconnu
1690	A	Fenêtre métal brut (Ouvrant extérieur)-Fe4	Haut Droite	Métal	Brut	Non mesuré	-	Inconnu
1691	A	Fenêtre métal brut (Dormant)-Fe4	Bas Droite	Métal	Brut	Non mesuré	-	Inconnu
1692	A	Fenêtre métal brut (Ouvrant)-Fe4	Haut Centre	Métal	Brut	Non mesuré	-	Inconnu
1693	A	Fenêtre métal brut (Dormant extérieur)-Fe4	Haut Gauche	Métal	Brut	Non mesuré	-	Inconnu
1694	A	Fenêtre métal brut (Volet)-Fe4	Bas Droite	Métal	Brut	Non mesuré	-	Inconnu
1695	A	Fenêtre métal brut (Ouvrant extérieur)-Fe5	Centre Droite	Métal	Brut	Non mesuré	-	Inconnu
1696	A	Fenêtre métal brut (Dormant)-Fe5	Centre Centre	Métal	Brut	Non mesuré	-	Inconnu
1697	A	Fenêtre métal brut (Ouvrant)-Fe5	Haut Droite	Métal	Brut	Non mesuré	-	Inconnu
1698	A	Fenêtre métal brut (Dormant extérieur)-Fe5	Centre Droite	Métal	Brut	Non mesuré	-	Inconnu
1699	A	Fenêtre métal brut (Volet)-Fe5	Centre Centre	Métal	Brut	Non mesuré	-	Inconnu
1700	A	Fenêtre métal brut (Ouvrant extérieur)-Fe6	Haut Gauche	Métal	Brut	Non mesuré	-	Inconnu
1701	A	Fenêtre métal brut (Dormant)-Fe6	Centre Droite	Métal	Brut	Non mesuré	-	Inconnu
1702	A	Fenêtre métal brut (Ouvrant)-Fe6	Haut Centre	Métal	Brut	Non mesuré	-	Inconnu
1703	A	Fenêtre métal brut (Dormant extérieur)-Fe6	Bas Centre	Métal	Brut	Non mesuré	-	Inconnu
1704	A	Fenêtre métal brut (Volet)-Fe6	Haut Centre	Métal	Brut	Non mesuré	-	Inconnu
1705	A	Fenêtre métal brut (Ouvrant extérieur)-Fe7	Bas Droite	Métal	Brut	Non mesuré	-	Inconnu
1706	A	Fenêtre métal brut (Dormant)-Fe7	Centre Droite	Métal	Brut	Non mesuré	-	Inconnu
1707	A	Fenêtre métal brut (Ouvrant)-Fe7	Centre Gauche	Métal	Brut	Non mesuré	-	Inconnu
1708	A	Fenêtre métal brut (Dormant extérieur)-Fe7	Haut Gauche	Métal	Brut	Non mesuré	-	Inconnu



Plomb

N° de Mesure	Zone	Unité de diagnostic (UD)	Localisation de la mesure	Substrat	Revêtement	Valeurs ou constat visuel	Etat de conservation	Travaux envisagés
<b>CNMSS Brun FSO(3) - Vol 11 (Façade)</b>								
1709	A	Fenêtre métal brut (Volet)-Fe7	Bas Gauche	Métal	Brut	Non mesuré	-	Inconnu
1710	A	Fenêtre métal brut (Ouvrant extérieur)-Fe8	Bas Centre	Métal	Brut	Non mesuré	-	Inconnu
1711	A	Fenêtre métal brut (Dormant)-Fe8	Haut Droite	Métal	Brut	Non mesuré	-	Inconnu
1712	A	Fenêtre métal brut (Ouvrant)-Fe8	Bas Droite	Métal	Brut	Non mesuré	-	Inconnu
1713	A	Fenêtre métal brut (Dormant extérieur)-Fe8	Centre Droite	Métal	Brut	Non mesuré	-	Inconnu
1714	A	Fenêtre métal brut (Volet)-Fe8	Centre Gauche	Métal	Brut	Non mesuré	-	Inconnu
1715	A	Fenêtre métal brut (Ouvrant extérieur)-Fe9	Centre Centre	Métal	Brut	Non mesuré	-	Inconnu
1716	A	Fenêtre métal brut (Dormant)-Fe9	Bas Droite	Métal	Brut	Non mesuré	-	Inconnu
1717	A	Fenêtre métal brut (Ouvrant)-Fe9	Bas Centre	Métal	Brut	Non mesuré	-	Inconnu
1718	A	Fenêtre métal brut (Dormant extérieur)-Fe9	Haut Droite	Métal	Brut	Non mesuré	-	Inconnu
1719	A	Fenêtre métal brut (Volet)-Fe9	Haut Gauche	Métal	Brut	Non mesuré	-	Inconnu
1720	A	Fenêtre métal brut (Ouvrant extérieur)-Fe10	Haut Gauche	Métal	Brut	Non mesuré	-	Inconnu
1721	A	Fenêtre métal brut (Dormant)-Fe10	Centre Gauche	Métal	Brut	Non mesuré	-	Inconnu
1722	A	Fenêtre métal brut (Ouvrant)-Fe10	Centre Gauche	Métal	Brut	Non mesuré	-	Inconnu
1723	A	Fenêtre métal brut (Dormant extérieur)-Fe10	Centre Centre	Métal	Brut	Non mesuré	-	Inconnu
1724	A	Fenêtre métal brut (Volet)-Fe10	Haut Centre	Métal	Brut	Non mesuré	-	Inconnu
1725	A	Fenêtre métal brut (Ouvrant extérieur)-Fe11	Haut Centre	Métal	Brut	Non mesuré	-	Inconnu
1726	A	Fenêtre métal brut (Dormant)-Fe11	Haut Centre	Métal	Brut	Non mesuré	-	Inconnu
1727	A	Fenêtre métal brut (Ouvrant)-Fe11	Haut Gauche	Métal	Brut	Non mesuré	-	Inconnu
1728	A	Fenêtre métal brut (Dormant extérieur)-Fe11	Haut Droite	Métal	Brut	Non mesuré	-	Inconnu
1729	A	Fenêtre métal brut (Volet)-Fe11	Centre Centre	Métal	Brut	Non mesuré	-	Inconnu
1730	A	Fenêtre métal brut (Ouvrant extérieur)-Fe12	Bas Gauche	Métal	Brut	Non mesuré	-	Inconnu
1731	A	Fenêtre métal brut (Dormant)-Fe12	Centre Droite	Métal	Brut	Non mesuré	-	Inconnu

N° de Mesure	Zone	Unité de diagnostic (UD)	Localisation de la mesure	Substrat	Revêtement	Valeurs ou constat visuel	Etat de conservation	Travaux envisagés
CNMSS Brun FSO(3) - Vol 11 (Façade)								
1732	A	Fenêtre métal brut (Ouvrant)-Fe12	Haut Droite	Métal	Brut	Non mesuré	-	Inconnu
1733	A	Fenêtre métal brut (Dormant extérieur)-Fe12	Haut Centre	Métal	Brut	Non mesuré	-	Inconnu
1734	A	Fenêtre métal brut (Volet)-Fe12	Bas Centre	Métal	Brut	Non mesuré	-	Inconnu
1735	A	Fenêtre métal brut (Ouvrant extérieur)-Fe13	Bas Droite	Métal	Brut	Non mesuré	-	Inconnu
1736	A	Fenêtre métal brut (Dormant)-Fe13	Centre Droite	Métal	Brut	Non mesuré	-	Inconnu
1737	A	Fenêtre métal brut (Ouvrant)-Fe13	Bas Droite	Métal	Brut	Non mesuré	-	Inconnu
1738	A	Fenêtre métal brut (Dormant extérieur)-Fe13	Haut Centre	Métal	Brut	Non mesuré	-	Inconnu
1739	A	Fenêtre métal brut (Volet)-Fe13	Bas Droite	Métal	Brut	Non mesuré	-	Inconnu
1740	A	Fenêtre métal brut (Ouvrant extérieur)-Fe14	Bas Droite	Métal	Brut	Non mesuré	-	Inconnu
1741	A	Fenêtre métal brut (Dormant)-Fe14	Haut Centre	Métal	Brut	Non mesuré	-	Inconnu
1742	A	Fenêtre métal brut (Ouvrant)-Fe14	Bas Centre	Métal	Brut	Non mesuré	-	Inconnu
1743	A	Fenêtre métal brut (Dormant extérieur)-Fe14	Bas Centre	Métal	Brut	Non mesuré	-	Inconnu
1744	A	Fenêtre métal brut (Volet)-Fe14	Bas Centre	Métal	Brut	Non mesuré	-	Inconnu
1745	A	Fenêtre métal brut (Ouvrant extérieur)-Fe15	Haut Centre	Métal	Brut	Non mesuré	-	Inconnu
1746	A	Fenêtre métal brut (Dormant)-Fe15	Bas Droite	Métal	Brut	Non mesuré	-	Inconnu
1747	A	Fenêtre métal brut (Ouvrant)-Fe15	Haut Droite	Métal	Brut	Non mesuré	-	Inconnu
1748	A	Fenêtre métal brut (Dormant extérieur)-Fe15	Bas Centre	Métal	Brut	Non mesuré	-	Inconnu
1749	A	Fenêtre métal brut (Volet)-Fe15	Centre Gauche	Métal	Brut	Non mesuré	-	Inconnu
1750	A	Fenêtre métal brut (Ouvrant extérieur)-Fe16	Centre Droite	Métal	Brut	Non mesuré	-	Inconnu
1751	A	Fenêtre métal brut (Dormant)-Fe16	Centre Centre	Métal	Brut	Non mesuré	-	Inconnu
1752	A	Fenêtre métal brut (Ouvrant)-Fe16	Centre Droite	Métal	Brut	Non mesuré	-	Inconnu
1753	A	Fenêtre métal brut (Dormant extérieur)-Fe16	Haut Gauche	Métal	Brut	Non mesuré	-	Inconnu
1754	A	Fenêtre métal brut (Volet)-Fe16	Haut Centre	Métal	Brut	Non mesuré	-	Inconnu

N° de Mesure	Zone	Unité de diagnostic (UD)	Localisation de la mesure	Substrat	Revêtement	Valeurs ou constat visuel	Etat de conservation	Travaux envisagés
CNMSS Brun FSO(3) - Vol 11 (Façade)								
1755	A	Fenêtre métal brut (Ouvrant extérieur)-Fe17	Centre Centre	Métal	Brut	Non mesuré	-	Inconnu
1756	A	Fenêtre métal brut (Dormant)-Fe17	Haut Droite	Métal	Brut	Non mesuré	-	Inconnu
1757	A	Fenêtre métal brut (Ouvrant)-Fe17	Bas Droite	Métal	Brut	Non mesuré	-	Inconnu
1758	A	Fenêtre métal brut (Dormant extérieur)-Fe17	Bas Centre	Métal	Brut	Non mesuré	-	Inconnu
1759	A	Fenêtre métal brut (Volet)-Fe17	Haut Gauche	Métal	Brut	Non mesuré	-	Inconnu
1760	A	Fenêtre métal brut (Ouvrant extérieur)-Fe18	Haut Droite	Métal	Brut	Non mesuré	-	Inconnu
1761	A	Fenêtre métal brut (Dormant)-Fe18	Centre Gauche	Métal	Brut	Non mesuré	-	Inconnu
1762	A	Fenêtre métal brut (Ouvrant)-Fe18	Haut Centre	Métal	Brut	Non mesuré	-	Inconnu
1763	A	Fenêtre métal brut (Dormant extérieur)-Fe18	Haut Droite	Métal	Brut	Non mesuré	-	Inconnu
1764	A	Fenêtre métal brut (Volet)-Fe18	Haut Centre	Métal	Brut	Non mesuré	-	Inconnu
1765	A	Fenêtre métal brut (Ouvrant extérieur)-Fe19	Bas Droite	Métal	Brut	Non mesuré	-	Inconnu
1766	A	Fenêtre métal brut (Dormant)-Fe19	Centre Gauche	Métal	Brut	Non mesuré	-	Inconnu
1767	A	Fenêtre métal brut (Ouvrant)-Fe19	Bas Centre	Métal	Brut	Non mesuré	-	Inconnu
1768	A	Fenêtre métal brut (Dormant extérieur)-Fe19	Centre Centre	Métal	Brut	Non mesuré	-	Inconnu
1769	A	Fenêtre métal brut (Volet)-Fe19	Centre Droite	Métal	Brut	Non mesuré	-	Inconnu
1770	A	Fenêtre métal brut (Ouvrant extérieur)-Fe20	Bas Droite	Métal	Brut	Non mesuré	-	Inconnu
1771	A	Fenêtre métal brut (Dormant)-Fe20	Centre Gauche	Métal	Brut	Non mesuré	-	Inconnu
1772	A	Fenêtre métal brut (Ouvrant)-Fe20	Centre Centre	Métal	Brut	Non mesuré	-	Inconnu
1773	A	Fenêtre métal brut (Dormant extérieur)-Fe20	Bas Gauche	Métal	Brut	Non mesuré	-	Inconnu
1774	A	Fenêtre métal brut (Volet)-Fe20	Haut Centre	Métal	Brut	Non mesuré	-	Inconnu
1775	A	Fenêtre métal brut (Ouvrant extérieur)-Fe21	Centre Centre	Métal	Brut	Non mesuré	-	Inconnu
1776	A	Fenêtre métal brut (Dormant)-Fe21	Centre Droite	Métal	Brut	Non mesuré	-	Inconnu
1777	A	Fenêtre métal brut (Ouvrant)-Fe21	Bas Gauche	Métal	Brut	Non mesuré	-	Inconnu

N° de Mesure	Zone	Unité de diagnostic (UD)	Localisation de la mesure	Substrat	Revêtement	Valeurs ou constat visuel	Etat de conservation	Travaux envisagés
CNMSS Brun FSO(3) - Vol 11 (Façade)								
1778	A	Fenêtre métal brut (Dormant extérieur)-Fe21	Bas Droite	Métal	Brut	Non mesuré	-	Inconnu
1779	A	Fenêtre métal brut (Volet)-Fe21	Centre Gauche	Métal	Brut	Non mesuré	-	Inconnu
1780	A	Fenêtre métal brut (Ouvrant extérieur)-Fe22	Haut Droite	Métal	Brut	Non mesuré	-	Inconnu
1781	A	Fenêtre métal brut (Dormant)-Fe22	Haut Gauche	Métal	Brut	Non mesuré	-	Inconnu
1782	A	Fenêtre métal brut (Ouvrant)-Fe22	Haut Gauche	Métal	Brut	Non mesuré	-	Inconnu
1783	A	Fenêtre métal brut (Dormant extérieur)-Fe22	Bas Centre	Métal	Brut	Non mesuré	-	Inconnu
1784	A	Fenêtre métal brut (Volet)-Fe22	Centre Centre	Métal	Brut	Non mesuré	-	Inconnu
1785	A	Fenêtre métal brut (Ouvrant extérieur)-Fe23	Bas Droite	Métal	Brut	Non mesuré	-	Inconnu
1786	A	Fenêtre métal brut (Dormant)-Fe23	Haut Centre	Métal	Brut	Non mesuré	-	Inconnu
1787	A	Fenêtre métal brut (Ouvrant)-Fe23	Bas Centre	Métal	Brut	Non mesuré	-	Inconnu
1788	A	Fenêtre métal brut (Dormant extérieur)-Fe23	Haut Droite	Métal	Brut	Non mesuré	-	Inconnu
1789	A	Fenêtre métal brut (Volet)-Fe23	Bas Gauche	Métal	Brut	Non mesuré	-	Inconnu
1790	A	Fenêtre métal brut (Ouvrant extérieur)-Fe24	Bas Droite	Métal	Brut	Non mesuré	-	Inconnu
1791	A	Fenêtre métal brut (Dormant)-Fe24	Bas Gauche	Métal	Brut	Non mesuré	-	Inconnu
1792	A	Fenêtre métal brut (Ouvrant)-Fe24	Centre Gauche	Métal	Brut	Non mesuré	-	Inconnu
1793	A	Fenêtre métal brut (Dormant extérieur)-Fe24	Bas Droite	Métal	Brut	Non mesuré	-	Inconnu
1794	A	Fenêtre métal brut (Volet)-Fe24	Bas Droite	Métal	Brut	Non mesuré	-	Inconnu
1795	A	Fenêtre métal brut (Ouvrant extérieur)-Fe25	Haut Centre	Métal	Brut	Non mesuré	-	Inconnu
1796	A	Fenêtre métal brut (Dormant)-Fe25	Haut Droite	Métal	Brut	Non mesuré	-	Inconnu
1797	A	Fenêtre métal brut (Ouvrant)-Fe25	Bas Centre	Métal	Brut	Non mesuré	-	Inconnu
1798	A	Fenêtre métal brut (Dormant extérieur)-Fe25	Centre Centre	Métal	Brut	Non mesuré	-	Inconnu
1799	A	Fenêtre métal brut (Volet)-Fe25	Bas Droite	Métal	Brut	Non mesuré	-	Inconnu
1800	A	Fenêtre métal brut (Ouvrant extérieur)-Fe26	Haut Droite	Métal	Brut	Non mesuré	-	Inconnu

N° de Mesure	Zone	Unité de diagnostic (UD)	Localisation de la mesure	Substrat	Revêtement	Valeurs ou constat visuel	Etat de conservation	Travaux envisagés
CNMSS Brun FSO(3) - Vol 11 (Façade)								
1801	A	Fenêtre métal brut (Dormant)-Fe26	Centre Centre	Métal	Brut	Non mesuré	-	Inconnu
1802	A	Fenêtre métal brut (Ouvrant)-Fe26	Haut Droite	Métal	Brut	Non mesuré	-	Inconnu
1803	A	Fenêtre métal brut (Dormant extérieur)-Fe26	Haut Centre	Métal	Brut	Non mesuré	-	Inconnu
1804	A	Fenêtre métal brut (Volet)-Fe26	Bas Centre	Métal	Brut	Non mesuré	-	Inconnu
1805	A	Fenêtre métal brut (Ouvrant extérieur)-Fe27	Haut Droite	Métal	Brut	Non mesuré	-	Inconnu
1806	A	Fenêtre métal brut (Dormant)-Fe27	Bas Droite	Métal	Brut	Non mesuré	-	Inconnu
1807	A	Fenêtre métal brut (Ouvrant)-Fe27	Haut Droite	Métal	Brut	Non mesuré	-	Inconnu
1808	A	Fenêtre métal brut (Dormant extérieur)-Fe27	Centre Centre	Métal	Brut	Non mesuré	-	Inconnu
1809	A	Fenêtre métal brut (Volet)-Fe27	Haut Centre	Métal	Brut	Non mesuré	-	Inconnu
1810	A	Fenêtre métal brut (Ouvrant extérieur)-Fe28	Centre Droite	Métal	Brut	Non mesuré	-	Inconnu
1811	A	Fenêtre métal brut (Dormant)-Fe28	Bas Gauche	Métal	Brut	Non mesuré	-	Inconnu
1812	A	Fenêtre métal brut (Ouvrant)-Fe28	Centre Centre	Métal	Brut	Non mesuré	-	Inconnu
1813	A	Fenêtre métal brut (Dormant extérieur)-Fe28	Bas Centre	Métal	Brut	Non mesuré	-	Inconnu
1814	A	Fenêtre métal brut (Volet)-Fe28	Centre Centre	Métal	Brut	Non mesuré	-	Inconnu
1815	A	Fenêtre métal brut (Ouvrant extérieur)-Fe29	Centre Centre	Métal	Brut	Non mesuré	-	Inconnu
1816	A	Fenêtre métal brut (Dormant)-Fe29	Haut Droite	Métal	Brut	Non mesuré	-	Inconnu
1817	A	Fenêtre métal brut (Ouvrant)-Fe29	Haut Centre	Métal	Brut	Non mesuré	-	Inconnu
1818	A	Fenêtre métal brut (Dormant extérieur)-Fe29	Haut Gauche	Métal	Brut	Non mesuré	-	Inconnu
1819	A	Fenêtre métal brut (Volet)-Fe29	Haut Gauche	Métal	Brut	Non mesuré	-	Inconnu
1820	A	Fenêtre métal brut (Ouvrant extérieur)-Fe30	Centre Droite	Métal	Brut	Non mesuré	-	Inconnu
1821	A	Fenêtre métal brut (Dormant)-Fe30	Haut Gauche	Métal	Brut	Non mesuré	-	Inconnu
1822	A	Fenêtre métal brut (Ouvrant)-Fe30	Centre Centre	Métal	Brut	Non mesuré	-	Inconnu
1823	A	Fenêtre métal brut (Dormant extérieur)-Fe30	Centre Centre	Métal	Brut	Non mesuré	-	Inconnu



N° de Mesure	Zone	Unité de diagnostic (UD)	Localisation de la mesure	Substrat	Revêtement	Valeurs ou constat visuel	Etat de conservation	Travaux envisagés
CNMSS Brun FSO(3) - Vol 11 (Façade)								
1824	A	Fenêtre métal brut (Volet)-Fe30	Haut Gauche	Métal	Brut	Non mesuré	-	Inconnu
1825	A	Fenêtre métal brut (Ouvrant extérieur)-Fe31	Haut Centre	Métal	Brut	Non mesuré	-	Inconnu
1826	A	Fenêtre métal brut (Dormant)-Fe31	Haut Droite	Métal	Brut	Non mesuré	-	Inconnu
1827	A	Fenêtre métal brut (Ouvrant)-Fe31	Bas Gauche	Métal	Brut	Non mesuré	-	Inconnu
1828	A	Fenêtre métal brut (Dormant extérieur)-Fe31	Haut Gauche	Métal	Brut	Non mesuré	-	Inconnu
1829	A	Fenêtre métal brut (Volet)-Fe31	Centre Gauche	Métal	Brut	Non mesuré	-	Inconnu
1830	A	Fenêtre métal brut (Ouvrant extérieur)-Fe32	Haut Gauche	Métal	Brut	Non mesuré	-	Inconnu
1831	A	Fenêtre métal brut (Dormant)-Fe32	Haut Droite	Métal	Brut	Non mesuré	-	Inconnu
1832	A	Fenêtre métal brut (Ouvrant)-Fe32	Haut Centre	Métal	Brut	Non mesuré	-	Inconnu
1833	A	Fenêtre métal brut (Dormant extérieur)-Fe32	Centre Gauche	Métal	Brut	Non mesuré	-	Inconnu
1834	A	Fenêtre métal brut (Volet)-Fe32	Haut Gauche	Métal	Brut	Non mesuré	-	Inconnu
1835	A	Fenêtre métal brut (Ouvrant extérieur)-Fe33	Haut Gauche	Métal	Brut	Non mesuré	-	Inconnu
1836	A	Fenêtre métal brut (Dormant)-Fe33	Centre Centre	Métal	Brut	Non mesuré	-	Inconnu
1837	A	Fenêtre métal brut (Ouvrant)-Fe33	Bas Droite	Métal	Brut	Non mesuré	-	Inconnu
1838	A	Fenêtre métal brut (Dormant extérieur)-Fe33	Centre Gauche	Métal	Brut	Non mesuré	-	Inconnu
1839	A	Fenêtre métal brut (Volet)-Fe33	Centre Droite	Métal	Brut	Non mesuré	-	Inconnu
1840	A	Fenêtre métal brut (Ouvrant extérieur)-Fe34	Bas Gauche	Métal	Brut	Non mesuré	-	Inconnu
1841	A	Fenêtre métal brut (Dormant)-Fe34	Bas Droite	Métal	Brut	Non mesuré	-	Inconnu
1842	A	Fenêtre métal brut (Ouvrant)-Fe34	Haut Centre	Métal	Brut	Non mesuré	-	Inconnu
1843	A	Fenêtre métal brut (Dormant extérieur)-Fe34	Bas Droite	Métal	Brut	Non mesuré	-	Inconnu
1844	A	Fenêtre métal brut (Volet)-Fe34	Bas Gauche	Métal	Brut	Non mesuré	-	Inconnu
1845	A	Fenêtre métal brut (Ouvrant extérieur)-Fe35	Haut Droite	Métal	Brut	Non mesuré	-	Inconnu
1846	A	Fenêtre métal brut (Dormant)-Fe35	Haut Gauche	Métal	Brut	Non mesuré	-	Inconnu



Plomb

N° de Mesure	Zone	Unité de diagnostic (UD)	Localisation de la mesure	Substrat	Revêtement	Valeurs ou constat visuel	Etat de conservation	Travaux envisagés
CNMSS Brun FSO(3) - Vol 11 (Façade)								
1847	A	Fenêtre métal brut (Ouvrant)-Fe35	Centre Droite	Métal	Brut	Non mesuré	-	Inconnu
1848	A	Fenêtre métal brut (Dormant extérieur)-Fe35	Bas Droite	Métal	Brut	Non mesuré	-	Inconnu
1849	A	Fenêtre métal brut (Volet)-Fe35	Centre Centre	Métal	Brut	Non mesuré	-	Inconnu
1850	A	Fenêtre métal brut (Ouvrant extérieur)-Fe36	Centre Gauche	Métal	Brut	Non mesuré	-	Inconnu
1851	A	Fenêtre métal brut (Dormant)-Fe36	Bas Centre	Métal	Brut	Non mesuré	-	Inconnu
1852	A	Fenêtre métal brut (Ouvrant)-Fe36	Bas Centre	Métal	Brut	Non mesuré	-	Inconnu
1853	A	Fenêtre métal brut (Dormant extérieur)-Fe36	Centre Centre	Métal	Brut	Non mesuré	-	Inconnu
1854	A	Fenêtre métal brut (Volet)-Fe36	Haut Droite	Métal	Brut	Non mesuré	-	Inconnu
1855	A	Fenêtre métal brut (Ouvrant extérieur)-Fe37	Centre Gauche	Métal	Brut	Non mesuré	-	Inconnu
1856	A	Fenêtre métal brut (Dormant)-Fe37	Haut Gauche	Métal	Brut	Non mesuré	-	Inconnu
1857	A	Fenêtre métal brut (Ouvrant)-Fe37	Centre Droite	Métal	Brut	Non mesuré	-	Inconnu
1858	A	Fenêtre métal brut (Dormant extérieur)-Fe37	Haut Droite	Métal	Brut	Non mesuré	-	Inconnu
1859	A	Fenêtre métal brut (Volet)-Fe37	Centre Gauche	Métal	Brut	Non mesuré	-	Inconnu
1860	A	Fenêtre métal brut (Ouvrant extérieur)-Fe38	Centre Centre	Métal	Brut	Non mesuré	-	Inconnu
1861	A	Fenêtre métal brut (Dormant)-Fe38	Centre Droite	Métal	Brut	Non mesuré	-	Inconnu
1862	A	Fenêtre métal brut (Ouvrant)-Fe38	Centre Centre	Métal	Brut	Non mesuré	-	Inconnu
1863	A	Fenêtre métal brut (Dormant extérieur)-Fe38	Haut Gauche	Métal	Brut	Non mesuré	-	Inconnu
1864	A	Fenêtre métal brut (Volet)-Fe38	Centre Centre	Métal	Brut	Non mesuré	-	Inconnu
1865	A	Fenêtre métal brut (Ouvrant extérieur)-Fe39	Bas Gauche	Métal	Brut	Non mesuré	-	Inconnu
1866	A	Fenêtre métal brut (Dormant)-Fe39	Haut Gauche	Métal	Brut	Non mesuré	-	Inconnu
1867	A	Fenêtre métal brut (Ouvrant)-Fe39	Centre Droite	Métal	Brut	Non mesuré	-	Inconnu
1868	A	Fenêtre métal brut (Dormant extérieur)-Fe39	Bas Centre	Métal	Brut	Non mesuré	-	Inconnu
1869	A	Fenêtre métal brut (Volet)-Fe39	Bas Droite	Métal	Brut	Non mesuré	-	Inconnu

N° de Mesure	Zone	Unité de diagnostic (UD)	Localisation de la mesure	Substrat	Revêtement	Valeurs ou constat visuel	Etat de conservation	Travaux envisagés
CNMSS Brun FSO(3) - Vol 11 (Façade)								
1870	A	Fenêtre métal brut (Ouvrant extérieur)-Fe40	Bas Centre	Métal	Brut	Non mesuré	-	Inconnu
1871	A	Fenêtre métal brut (Dormant)-Fe40	Haut Centre	Métal	Brut	Non mesuré	-	Inconnu
1872	A	Fenêtre métal brut (Ouvrant)-Fe40	Bas Gauche	Métal	Brut	Non mesuré	-	Inconnu
1873	A	Fenêtre métal brut (Dormant extérieur)-Fe40	Bas Centre	Métal	Brut	Non mesuré	-	Inconnu
1874	A	Fenêtre métal brut (Volet)-Fe40	Haut Gauche	Métal	Brut	Non mesuré	-	Inconnu
1875	A	Fenêtre métal brut (Ouvrant extérieur)-Fe41	Haut Gauche	Métal	Brut	Non mesuré	-	Inconnu
1876	A	Fenêtre métal brut (Dormant)-Fe41	Centre Droite	Métal	Brut	Non mesuré	-	Inconnu
1877	A	Fenêtre métal brut (Ouvrant)-Fe41	Centre Gauche	Métal	Brut	Non mesuré	-	Inconnu
1878	A	Fenêtre métal brut (Dormant extérieur)-Fe41	Centre Centre	Métal	Brut	Non mesuré	-	Inconnu
1879	A	Fenêtre métal brut (Volet)-Fe41	Centre Centre	Métal	Brut	Non mesuré	-	Inconnu
1880	A	Fenêtre métal brut (Ouvrant extérieur)-Fe42	Bas Centre	Métal	Brut	Non mesuré	-	Inconnu
1881	A	Fenêtre métal brut (Dormant)-Fe42	Centre Gauche	Métal	Brut	Non mesuré	-	Inconnu
1882	A	Fenêtre métal brut (Ouvrant)-Fe42	Centre Centre	Métal	Brut	Non mesuré	-	Inconnu
1883	A	Fenêtre métal brut (Dormant extérieur)-Fe42	Haut Centre	Métal	Brut	Non mesuré	-	Inconnu
1884	A	Fenêtre métal brut (Volet)-Fe42	Haut Gauche	Métal	Brut	Non mesuré	-	Inconnu
1885	A	Fenêtre métal brut (Ouvrant extérieur)-Fe43	Bas Droite	Métal	Brut	Non mesuré	-	Inconnu
1886	A	Fenêtre métal brut (Dormant)-Fe43	Centre Centre	Métal	Brut	Non mesuré	-	Inconnu
1887	A	Fenêtre métal brut (Ouvrant)-Fe43	Centre Droite	Métal	Brut	Non mesuré	-	Inconnu
1888	A	Fenêtre métal brut (Dormant extérieur)-Fe43	Bas Gauche	Métal	Brut	Non mesuré	-	Inconnu
1889	A	Fenêtre métal brut (Volet)-Fe43	Haut Gauche	Métal	Brut	Non mesuré	-	Inconnu
1890	A	Fenêtre métal brut (Ouvrant extérieur)-Fe44	Centre Gauche	Métal	Brut	Non mesuré	-	Inconnu
1891	A	Fenêtre métal brut (Dormant)-Fe44	Centre Droite	Métal	Brut	Non mesuré	-	Inconnu
1892	A	Fenêtre métal brut (Ouvrant)-Fe44	Centre Gauche	Métal	Brut	Non mesuré	-	Inconnu

N° de Mesure	Zone	Unité de diagnostic (UD)	Localisation de la mesure	Substrat	Revêtement	Valeurs ou constat visuel	Etat de conservation	Travaux envisagés
CNMSS Brun FSO(3) - Vol 11 (Façade)								
1893	A	Fenêtre métal brut (Dormant extérieur)-Fe44	Centre Centre	Métal	Brut	Non mesuré	-	Inconnu
1894	A	Fenêtre métal brut (Volet)-Fe44	Haut Centre	Métal	Brut	Non mesuré	-	Inconnu
1895	A	Fenêtre métal brut (Ouvrant extérieur)-Fe45	Bas Gauche	Métal	Brut	Non mesuré	-	Inconnu
1896	A	Fenêtre métal brut (Dormant)-Fe45	Haut Droite	Métal	Brut	Non mesuré	-	Inconnu
1897	A	Fenêtre métal brut (Ouvrant)-Fe45	Bas Gauche	Métal	Brut	Non mesuré	-	Inconnu
1898	A	Fenêtre métal brut (Dormant extérieur)-Fe45	Haut Droite	Métal	Brut	Non mesuré	-	Inconnu
1899	A	Fenêtre métal brut (Volet)-Fe45	Haut Centre	Métal	Brut	Non mesuré	-	Inconnu
1900	A	Fenêtre métal brut (Ouvrant extérieur)-Fe46	Bas Centre	Métal	Brut	Non mesuré	-	Inconnu
1901	A	Fenêtre métal brut (Dormant)-Fe46	Bas Gauche	Métal	Brut	Non mesuré	-	Inconnu
1902	A	Fenêtre métal brut (Ouvrant)-Fe46	Bas Centre	Métal	Brut	Non mesuré	-	Inconnu
1903	A	Fenêtre métal brut (Dormant extérieur)-Fe46	Haut Centre	Métal	Brut	Non mesuré	-	Inconnu
1904	A	Fenêtre métal brut (Volet)-Fe46	Centre Gauche	Métal	Brut	Non mesuré	-	Inconnu
1905	A	Fenêtre métal brut (Ouvrant extérieur)-Fe47	Haut Gauche	Métal	Brut	Non mesuré	-	Inconnu
1906	A	Fenêtre métal brut (Dormant)-Fe47	Centre Droite	Métal	Brut	Non mesuré	-	Inconnu
1907	A	Fenêtre métal brut (Ouvrant)-Fe47	Bas Centre	Métal	Brut	Non mesuré	-	Inconnu
1908	A	Fenêtre métal brut (Dormant extérieur)-Fe47	Bas Gauche	Métal	Brut	Non mesuré	-	Inconnu
1909	A	Fenêtre métal brut (Volet)-Fe47	Bas Droite	Métal	Brut	Non mesuré	-	Inconnu
1910	A	Fenêtre métal brut (Ouvrant extérieur)-Fe48	Bas Gauche	Métal	Brut	Non mesuré	-	Inconnu
1911	A	Fenêtre métal brut (Dormant)-Fe48	Haut Droite	Métal	Brut	Non mesuré	-	Inconnu
1912	A	Fenêtre métal brut (Ouvrant)-Fe48	Centre Centre	Métal	Brut	Non mesuré	-	Inconnu
1913	A	Fenêtre métal brut (Dormant extérieur)-Fe48	Haut Droite	Métal	Brut	Non mesuré	-	Inconnu
1914	A	Fenêtre métal brut (Volet)-Fe48	Bas Gauche	Métal	Brut	Non mesuré	-	Inconnu
1915	A	Fenêtre métal brut (Ouvrant extérieur)-Fe49	Bas Gauche	Métal	Brut	Non mesuré	-	Inconnu

N° de Mesure	Zone	Unité de diagnostic (UD)	Localisation de la mesure	Substrat	Revêtement	Valeurs ou constat visuel	Etat de conservation	Travaux envisagés
CNMSS Brun FSO(3) - Vol 11 (Façade)								
1916	A	Fenêtre métal brut (Dormant)-Fe49	Haut Droite	Métal	Brut	Non mesuré	-	Inconnu
1917	A	Fenêtre métal brut (Ouvrant)-Fe49	Bas Centre	Métal	Brut	Non mesuré	-	Inconnu
1918	A	Fenêtre métal brut (Dormant extérieur)-Fe49	Haut Droite	Métal	Brut	Non mesuré	-	Inconnu
1919	A	Fenêtre métal brut (Volet)-Fe49	Centre Gauche	Métal	Brut	Non mesuré	-	Inconnu
1920	A	Fenêtre métal brut (Ouvrant extérieur)-Fe50	Haut Centre	Métal	Brut	Non mesuré	-	Inconnu
1921	A	Fenêtre métal brut (Dormant)-Fe50	Bas Centre	Métal	Brut	Non mesuré	-	Inconnu
1922	A	Fenêtre métal brut (Ouvrant)-Fe50	Bas Gauche	Métal	Brut	Non mesuré	-	Inconnu
1923	A	Fenêtre métal brut (Dormant extérieur)-Fe50	Haut Centre	Métal	Brut	Non mesuré	-	Inconnu
1924	A	Fenêtre métal brut (Volet)-Fe50	Haut Gauche	Métal	Brut	Non mesuré	-	Inconnu
1925	A	Fenêtre métal brut (Ouvrant extérieur)-Fe51	Centre Centre	Métal	Brut	Non mesuré	-	Inconnu
1926	A	Fenêtre métal brut (Dormant)-Fe51	Centre Droite	Métal	Brut	Non mesuré	-	Inconnu
1927	A	Fenêtre métal brut (Ouvrant)-Fe51	Centre Droite	Métal	Brut	Non mesuré	-	Inconnu
1928	A	Fenêtre métal brut (Dormant extérieur)-Fe51	Bas Droite	Métal	Brut	Non mesuré	-	Inconnu
1929	A	Fenêtre métal brut (Volet)-Fe51	Bas Droite	Métal	Brut	Non mesuré	-	Inconnu
1930	A	Fenêtre métal brut (Ouvrant extérieur)-Fe52	Bas Gauche	Métal	Brut	Non mesuré	-	Inconnu
1931	A	Fenêtre métal brut (Dormant)-Fe52	Bas Gauche	Métal	Brut	Non mesuré	-	Inconnu
1932	A	Fenêtre métal brut (Ouvrant)-Fe52	Haut Centre	Métal	Brut	Non mesuré	-	Inconnu
1933	A	Fenêtre métal brut (Dormant extérieur)-Fe52	Bas Centre	Métal	Brut	Non mesuré	-	Inconnu
1934	A	Fenêtre métal brut (Volet)-Fe52	Centre Gauche	Métal	Brut	Non mesuré	-	Inconnu
1935	A	Fenêtre métal brut (Ouvrant extérieur)-Fe53	Centre Droite	Métal	Brut	Non mesuré	-	Inconnu
1936	A	Fenêtre métal brut (Dormant)-Fe53	Bas Gauche	Métal	Brut	Non mesuré	-	Inconnu
1937	A	Fenêtre métal brut (Ouvrant)-Fe53	Bas Droite	Métal	Brut	Non mesuré	-	Inconnu
1938	A	Fenêtre métal brut (Dormant extérieur)-Fe53	Centre Gauche	Métal	Brut	Non mesuré	-	Inconnu

N° de Mesure	Zone	Unité de diagnostic (UD)	Localisation de la mesure	Substrat	Revêtement	Valeurs ou constat visuel	Etat de conservation	Travaux envisagés
CNMSS Brun FSO(3) - Vol 11 (Façade)								
1939	A	Fenêtre métal brut (Volet)-Fe53	Bas Gauche	Métal	Brut	Non mesuré	-	Inconnu
1940	A	Fenêtre métal brut (Ouvrant extérieur)-Fe54	Centre Centre	Métal	Brut	Non mesuré	-	Inconnu
1941	A	Fenêtre métal brut (Dormant)-Fe54	Haut Centre	Métal	Brut	Non mesuré	-	Inconnu
1942	A	Fenêtre métal brut (Ouvrant)-Fe54	Bas Centre	Métal	Brut	Non mesuré	-	Inconnu
1943	A	Fenêtre métal brut (Dormant extérieur)-Fe54	Centre Gauche	Métal	Brut	Non mesuré	-	Inconnu
1944	A	Fenêtre métal brut (Volet)-Fe54	Bas Centre	Métal	Brut	Non mesuré	-	Inconnu
1945	A	Fenêtre métal brut (Ouvrant extérieur)-Fe55	Haut Centre	Métal	Brut	Non mesuré	-	Inconnu
1946	A	Fenêtre métal brut (Dormant)-Fe55	Bas Droite	Métal	Brut	Non mesuré	-	Inconnu
1947	A	Fenêtre métal brut (Ouvrant)-Fe55	Centre Droite	Métal	Brut	Non mesuré	-	Inconnu
1948	A	Fenêtre métal brut (Dormant extérieur)-Fe55	Haut Gauche	Métal	Brut	Non mesuré	-	Inconnu
1949	A	Fenêtre métal brut (Volet)-Fe55	Centre Gauche	Métal	Brut	Non mesuré	-	Inconnu
1950	A	Fenêtre métal brut (Ouvrant extérieur)-Fe56	Haut Gauche	Métal	Brut	Non mesuré	-	Inconnu
1951	A	Fenêtre métal brut (Dormant)-Fe56	Bas Droite	Métal	Brut	Non mesuré	-	Inconnu
1952	A	Fenêtre métal brut (Ouvrant)-Fe56	Haut Gauche	Métal	Brut	Non mesuré	-	Inconnu
1953	A	Fenêtre métal brut (Dormant extérieur)-Fe56	Bas Gauche	Métal	Brut	Non mesuré	-	Inconnu
1954	A	Fenêtre métal brut (Volet)-Fe56	Bas Gauche	Métal	Brut	Non mesuré	-	Inconnu
1955	A	Fenêtre métal brut (Ouvrant extérieur)-Fe57	Haut Droite	Métal	Brut	Non mesuré	-	Inconnu
1956	A	Fenêtre métal brut (Dormant)-Fe57	Bas Gauche	Métal	Brut	Non mesuré	-	Inconnu
1957	A	Fenêtre métal brut (Ouvrant)-Fe57	Centre Droite	Métal	Brut	Non mesuré	-	Inconnu
1958	A	Fenêtre métal brut (Dormant extérieur)-Fe57	Bas Droite	Métal	Brut	Non mesuré	-	Inconnu
1959	A	Fenêtre métal brut (Volet)-Fe57	Centre Centre	Métal	Brut	Non mesuré	-	Inconnu
1960	A	Fenêtre métal brut (Ouvrant extérieur)-Fe58	Centre Centre	Métal	Brut	Non mesuré	-	Inconnu
1961	A	Fenêtre métal brut (Dormant)-Fe58	Centre Centre	Métal	Brut	Non mesuré	-	Inconnu



N° de Mesure	Zone	Unité de diagnostic (UD)	Localisation de la mesure	Substrat	Revêtement	Valeurs ou constat visuel	Etat de conservation	Travaux envisagés
CNMSS Brun FSO(3) - Vol 11 (Façade)								
1962	A	Fenêtre métal brut (Ouvrant)-Fe58	Bas Gauche	Métal	Brut	Non mesuré	-	Inconnu
1963	A	Fenêtre métal brut (Dormant extérieur)-Fe58	Centre Gauche	Métal	Brut	Non mesuré	-	Inconnu
1964	A	Fenêtre métal brut (Volet)-Fe58	Centre Droite	Métal	Brut	Non mesuré	-	Inconnu
1965	A	Fenêtre métal brut (Ouvrant extérieur)-Fe59	Bas Centre	Métal	Brut	Non mesuré	-	Inconnu
1966	A	Fenêtre métal brut (Dormant)-Fe59	Haut Gauche	Métal	Brut	Non mesuré	-	Inconnu
1967	A	Fenêtre métal brut (Ouvrant)-Fe59	Haut Gauche	Métal	Brut	Non mesuré	-	Inconnu
1968	A	Fenêtre métal brut (Dormant extérieur)-Fe59	Centre Centre	Métal	Brut	Non mesuré	-	Inconnu
1969	A	Fenêtre métal brut (Volet)-Fe59	Haut Droite	Métal	Brut	Non mesuré	-	Inconnu
1970	A	Fenêtre métal brut (Ouvrant extérieur)-Fe60	Bas Centre	Métal	Brut	Non mesuré	-	Inconnu
1971	A	Fenêtre métal brut (Dormant)-Fe60	Haut Gauche	Métal	Brut	Non mesuré	-	Inconnu
1972	A	Fenêtre métal brut (Ouvrant)-Fe60	Centre Droite	Métal	Brut	Non mesuré	-	Inconnu
1973	A	Fenêtre métal brut (Dormant extérieur)-Fe60	Bas Droite	Métal	Brut	Non mesuré	-	Inconnu
1974	A	Fenêtre métal brut (Volet)-Fe60	Bas Centre	Métal	Brut	Non mesuré	-	Inconnu
1975	A	Fenêtre métal brut (Ouvrant extérieur)-Fe61	Centre Droite	Métal	Brut	Non mesuré	-	Inconnu
1976	A	Fenêtre métal brut (Dormant)-Fe61	Bas Gauche	Métal	Brut	Non mesuré	-	Inconnu
1977	A	Fenêtre métal brut (Ouvrant)-Fe61	Haut Droite	Métal	Brut	Non mesuré	-	Inconnu
1978	A	Fenêtre métal brut (Dormant extérieur)-Fe61	Centre Gauche	Métal	Brut	Non mesuré	-	Inconnu
1979	A	Fenêtre métal brut (Volet)-Fe61	Bas Centre	Métal	Brut	Non mesuré	-	Inconnu
1980	A	Fenêtre métal brut (Ouvrant extérieur)-Fe62	Centre Centre	Métal	Brut	Non mesuré	-	Inconnu
1981	A	Fenêtre métal brut (Dormant)-Fe62	Centre Droite	Métal	Brut	Non mesuré	-	Inconnu
1982	A	Fenêtre métal brut (Ouvrant)-Fe62	Centre Centre	Métal	Brut	Non mesuré	-	Inconnu
1983	A	Fenêtre métal brut (Dormant extérieur)-Fe62	Centre Centre	Métal	Brut	Non mesuré	-	Inconnu
1984	A	Fenêtre métal brut (Volet)-Fe62	Centre Gauche	Métal	Brut	Non mesuré	-	Inconnu



Plomb

N° de Mesure	Zone	Unité de diagnostic (UD)	Localisation de la mesure	Substrat	Revêtement	Valeurs ou constat visuel	Etat de conservation	Travaux envisagés
CNMSS Brun FSO(3) - Vol 11 (Façade)								
1985	A	Fenêtre métal brut (Ouvrant extérieur)-Fe63	Centre Droite	Métal	Brut	Non mesuré	-	Inconnu
1986	A	Fenêtre métal brut (Dormant)-Fe63	Centre Gauche	Métal	Brut	Non mesuré	-	Inconnu
1987	A	Fenêtre métal brut (Ouvrant)-Fe63	Bas Gauche	Métal	Brut	Non mesuré	-	Inconnu
1988	A	Fenêtre métal brut (Dormant extérieur)-Fe63	Haut Droite	Métal	Brut	Non mesuré	-	Inconnu
1989	A	Fenêtre métal brut (Volet)-Fe63	Centre Centre	Métal	Brut	Non mesuré	-	Inconnu
1990	A	Fenêtre métal brut (Ouvrant extérieur)-Fe64	Centre Droite	Métal	Brut	Non mesuré	-	Inconnu
1991	A	Fenêtre métal brut (Dormant)-Fe64	Centre Centre	Métal	Brut	Non mesuré	-	Inconnu
1992	A	Fenêtre métal brut (Ouvrant)-Fe64	Haut Gauche	Métal	Brut	Non mesuré	-	Inconnu
1993	A	Fenêtre métal brut (Dormant extérieur)-Fe64	Haut Centre	Métal	Brut	Non mesuré	-	Inconnu
1994	A	Fenêtre métal brut (Volet)-Fe64	Centre Gauche	Métal	Brut	Non mesuré	-	Inconnu
1995	A	Fenêtre métal brut (Ouvrant extérieur)-Fe65	Haut Centre	Métal	Brut	Non mesuré	-	Inconnu
1996	A	Fenêtre métal brut (Dormant)-Fe65	Haut Gauche	Métal	Brut	Non mesuré	-	Inconnu
1997	A	Fenêtre métal brut (Ouvrant)-Fe65	Bas Gauche	Métal	Brut	Non mesuré	-	Inconnu
1998	A	Fenêtre métal brut (Dormant extérieur)-Fe65	Centre Gauche	Métal	Brut	Non mesuré	-	Inconnu
1999	A	Fenêtre métal brut (Volet)-Fe65	Centre Centre	Métal	Brut	Non mesuré	-	Inconnu
2000	A	Fenêtre métal brut (Ouvrant extérieur)-Fe66	Bas Gauche	Métal	Brut	Non mesuré	-	Inconnu
2001	A	Fenêtre métal brut (Dormant)-Fe66	Bas Droite	Métal	Brut	Non mesuré	-	Inconnu
2002	A	Fenêtre métal brut (Ouvrant)-Fe66	Bas Gauche	Métal	Brut	Non mesuré	-	Inconnu
2003	A	Fenêtre métal brut (Dormant extérieur)-Fe66	Bas Droite	Métal	Brut	Non mesuré	-	Inconnu
2004	A	Fenêtre métal brut (Volet)-Fe66	Haut Droite	Métal	Brut	Non mesuré	-	Inconnu
2005	A	Fenêtre métal brut (Ouvrant extérieur)-Fe67	Centre Centre	Métal	Brut	Non mesuré	-	Inconnu
2006	A	Fenêtre métal brut (Dormant)-Fe67	Centre Gauche	Métal	Brut	Non mesuré	-	Inconnu
2007	A	Fenêtre métal brut (Ouvrant)-Fe67	Haut Centre	Métal	Brut	Non mesuré	-	Inconnu

N° de Mesure	Zone	Unité de diagnostic (UD)	Localisation de la mesure	Substrat	Revêtement	Valeurs ou constat visuel	Etat de conservation	Travaux envisagés
CNMSS Brun FSO(3) - Vol 11 (Façade)								
2008	A	Fenêtre métal brut (Dormant extérieur)-Fe67	Bas Droite	Métal	Brut	Non mesuré	-	Inconnu
2009	A	Fenêtre métal brut (Volet)-Fe67	Centre Gauche	Métal	Brut	Non mesuré	-	Inconnu
2010	A	Fenêtre métal brut (Ouvrant extérieur)-Fe68	Centre Gauche	Métal	Brut	Non mesuré	-	Inconnu
2011	A	Fenêtre métal brut (Dormant)-Fe68	Bas Droite	Métal	Brut	Non mesuré	-	Inconnu
2012	A	Fenêtre métal brut (Ouvrant)-Fe68	Centre Centre	Métal	Brut	Non mesuré	-	Inconnu
2013	A	Fenêtre métal brut (Dormant extérieur)-Fe68	Bas Centre	Métal	Brut	Non mesuré	-	Inconnu
2014	A	Fenêtre métal brut (Volet)-Fe68	Haut Gauche	Métal	Brut	Non mesuré	-	Inconnu
2015	A	Fenêtre métal brut (Ouvrant extérieur)-Fe69	Bas Centre	Métal	Brut	Non mesuré	-	Inconnu
2016	A	Fenêtre métal brut (Dormant)-Fe69	Bas Droite	Métal	Brut	Non mesuré	-	Inconnu
2017	A	Fenêtre métal brut (Ouvrant)-Fe69	Haut Centre	Métal	Brut	Non mesuré	-	Inconnu
2018	A	Fenêtre métal brut (Dormant extérieur)-Fe69	Bas Droite	Métal	Brut	Non mesuré	-	Inconnu
2019	A	Fenêtre métal brut (Volet)-Fe69	Centre Gauche	Métal	Brut	Non mesuré	-	Inconnu
2020	A	Fenêtre métal brut (Ouvrant extérieur)-Fe70	Haut Centre	Métal	Brut	Non mesuré	-	Inconnu
2021	A	Fenêtre métal brut (Dormant)-Fe70	Bas Gauche	Métal	Brut	Non mesuré	-	Inconnu
2022	A	Fenêtre métal brut (Ouvrant)-Fe70	Bas Centre	Métal	Brut	Non mesuré	-	Inconnu
2023	A	Fenêtre métal brut (Dormant extérieur)-Fe70	Haut Droite	Métal	Brut	Non mesuré	-	Inconnu
2024	A	Fenêtre métal brut (Volet)-Fe70	Haut Centre	Métal	Brut	Non mesuré	-	Inconnu
2025	A	Fenêtre métal brut (Ouvrant extérieur)-Fe71	Centre Droite	Métal	Brut	Non mesuré	-	Inconnu
2026	A	Fenêtre métal brut (Dormant)-Fe71	Haut Droite	Métal	Brut	Non mesuré	-	Inconnu
2027	A	Fenêtre métal brut (Ouvrant)-Fe71	Bas Centre	Métal	Brut	Non mesuré	-	Inconnu
2028	A	Fenêtre métal brut (Dormant extérieur)-Fe71	Centre Gauche	Métal	Brut	Non mesuré	-	Inconnu
2029	A	Fenêtre métal brut (Volet)-Fe71	Haut Centre	Métal	Brut	Non mesuré	-	Inconnu
2030	A	Fenêtre métal brut (Ouvrant extérieur)-Fe72	Centre Droite	Métal	Brut	Non mesuré	-	Inconnu

N° de Mesure	Zone	Unité de diagnostic (UD)	Localisation de la mesure	Substrat	Revêtement	Valeurs ou constat visuel	Etat de conservation	Travaux envisagés
CNMSS Brun FSO(3) - Vol 11 (Façade)								
2031	A	Fenêtre métal brut (Dormant)-Fe72	Centre Droite	Métal	Brut	Non mesuré	-	Inconnu
2032	A	Fenêtre métal brut (Ouvrant)-Fe72	Haut Centre	Métal	Brut	Non mesuré	-	Inconnu
2033	A	Fenêtre métal brut (Dormant extérieur)-Fe72	Centre Centre	Métal	Brut	Non mesuré	-	Inconnu
2034	A	Fenêtre métal brut (Volet)-Fe72	Centre Droite	Métal	Brut	Non mesuré	-	Inconnu
2035	A	Fenêtre métal brut (Ouvrant extérieur)-Fe73	Haut Centre	Métal	Brut	Non mesuré	-	Inconnu
2036	A	Fenêtre métal brut (Dormant)-Fe73	Centre Gauche	Métal	Brut	Non mesuré	-	Inconnu
2037	A	Fenêtre métal brut (Ouvrant)-Fe73	Haut Droite	Métal	Brut	Non mesuré	-	Inconnu
2038	A	Fenêtre métal brut (Dormant extérieur)-Fe73	Haut Gauche	Métal	Brut	Non mesuré	-	Inconnu
2039	A	Fenêtre métal brut (Volet)-Fe73	Haut Gauche	Métal	Brut	Non mesuré	-	Inconnu
2040	A	Fenêtre métal brut (Ouvrant extérieur)-Fe74	Bas Gauche	Métal	Brut	Non mesuré	-	Inconnu
2041	A	Fenêtre métal brut (Dormant)-Fe74	Bas Droite	Métal	Brut	Non mesuré	-	Inconnu
2042	A	Fenêtre métal brut (Ouvrant)-Fe74	Haut Droite	Métal	Brut	Non mesuré	-	Inconnu
2043	A	Fenêtre métal brut (Dormant extérieur)-Fe74	Centre Gauche	Métal	Brut	Non mesuré	-	Inconnu
2044	A	Fenêtre métal brut (Volet)-Fe74	Centre Droite	Métal	Brut	Non mesuré	-	Inconnu
2045	A	Fenêtre métal brut (Ouvrant extérieur)-Fe75	Haut Centre	Métal	Brut	Non mesuré	-	Inconnu
2046	A	Fenêtre métal brut (Dormant)-Fe75	Bas Droite	Métal	Brut	Non mesuré	-	Inconnu
2047	A	Fenêtre métal brut (Ouvrant)-Fe75	Centre Gauche	Métal	Brut	Non mesuré	-	Inconnu
2048	A	Fenêtre métal brut (Dormant extérieur)-Fe75	Haut Droite	Métal	Brut	Non mesuré	-	Inconnu
2049	A	Fenêtre métal brut (Volet)-Fe75	Centre Centre	Métal	Brut	Non mesuré	-	Inconnu
2050	A	Fenêtre métal brut (Ouvrant extérieur)-Fe76	Bas Gauche	Métal	Brut	Non mesuré	-	Inconnu
2051	A	Fenêtre métal brut (Dormant)-Fe76	Centre Droite	Métal	Brut	Non mesuré	-	Inconnu
2052	A	Fenêtre métal brut (Ouvrant)-Fe76	Haut Centre	Métal	Brut	Non mesuré	-	Inconnu
2053	A	Fenêtre métal brut (Dormant extérieur)-Fe76	Haut Droite	Métal	Brut	Non mesuré	-	Inconnu

N° de Mesure	Zone	Unité de diagnostic (UD)	Localisation de la mesure	Substrat	Revêtement	Valeurs ou constat visuel	Etat de conservation	Travaux envisagés
CNMSS Brun FSO(3) - Vol 11 (Façade)								
2054	A	Fenêtre métal brut (Volet)-Fe76	Haut Droite	Métal	Brut	Non mesuré	-	Inconnu
2055	A	Fenêtre métal brut (Ouvrant extérieur)-Fe77	Bas Droite	Métal	Brut	Non mesuré	-	Inconnu
2056	A	Fenêtre métal brut (Dormant)-Fe77	Bas Centre	Métal	Brut	Non mesuré	-	Inconnu
2057	A	Fenêtre métal brut (Ouvrant)-Fe77	Centre Gauche	Métal	Brut	Non mesuré	-	Inconnu
2058	A	Fenêtre métal brut (Dormant extérieur)-Fe77	Haut Gauche	Métal	Brut	Non mesuré	-	Inconnu
2059	A	Fenêtre métal brut (Volet)-Fe77	Centre Droite	Métal	Brut	Non mesuré	-	Inconnu
2060	A	Fenêtre métal brut (Ouvrant extérieur)-Fe78	Centre Centre	Métal	Brut	Non mesuré	-	Inconnu
2061	A	Fenêtre métal brut (Dormant)-Fe78	Haut Droite	Métal	Brut	Non mesuré	-	Inconnu
2062	A	Fenêtre métal brut (Ouvrant)-Fe78	Centre Gauche	Métal	Brut	Non mesuré	-	Inconnu
2063	A	Fenêtre métal brut (Dormant extérieur)-Fe78	Haut Centre	Métal	Brut	Non mesuré	-	Inconnu
2064	A	Fenêtre métal brut (Volet)-Fe78	Haut Gauche	Métal	Brut	Non mesuré	-	Inconnu
2065	A	Fenêtre métal brut (Ouvrant extérieur)-Fe79	Haut Centre	Métal	Brut	Non mesuré	-	Inconnu
2066	A	Fenêtre métal brut (Dormant)-Fe79	Bas Droite	Métal	Brut	Non mesuré	-	Inconnu
2067	A	Fenêtre métal brut (Ouvrant)-Fe79	Centre Gauche	Métal	Brut	Non mesuré	-	Inconnu
2068	A	Fenêtre métal brut (Dormant extérieur)-Fe79	Bas Gauche	Métal	Brut	Non mesuré	-	Inconnu
2069	A	Fenêtre métal brut (Volet)-Fe79	Haut Gauche	Métal	Brut	Non mesuré	-	Inconnu
2070	A	Fenêtre métal brut (Ouvrant extérieur)-Fe80	Haut Centre	Métal	Brut	Non mesuré	-	Inconnu
2071	A	Fenêtre métal brut (Dormant)-Fe80	Bas Droite	Métal	Brut	Non mesuré	-	Inconnu
2072	A	Fenêtre métal brut (Ouvrant)-Fe80	Haut Droite	Métal	Brut	Non mesuré	-	Inconnu
2073	A	Fenêtre métal brut (Dormant extérieur)-Fe80	Bas Droite	Métal	Brut	Non mesuré	-	Inconnu
2074	A	Fenêtre métal brut (Volet)-Fe80	Centre Droite	Métal	Brut	Non mesuré	-	Inconnu
2075	A	Fenêtre métal brut (Ouvrant extérieur)-Fe81	Bas Droite	Métal	Brut	Non mesuré	-	Inconnu
2076	A	Fenêtre métal brut (Dormant)-Fe81	Haut Droite	Métal	Brut	Non mesuré	-	Inconnu

N° de Mesure	Zone	Unité de diagnostic (UD)	Localisation de la mesure	Substrat	Revêtement	Valeurs ou constat visuel	Etat de conservation	Travaux envisagés
CNMSS Brun FSO(3) - Vol 11 (Façade)								
2077	A	Fenêtre métal brut (Ouvrant)-Fe81	Centre Droite	Métal	Brut	Non mesuré	-	Inconnu
2078	A	Fenêtre métal brut (Dormant extérieur)-Fe81	Centre Centre	Métal	Brut	Non mesuré	-	Inconnu
2079	A	Fenêtre métal brut (Volet)-Fe81	Centre Centre	Métal	Brut	Non mesuré	-	Inconnu
2080	A	Fenêtre métal brut (Ouvrant extérieur)-Fe82	Centre Gauche	Métal	Brut	Non mesuré	-	Inconnu
2081	A	Fenêtre métal brut (Dormant)-Fe82	Haut Droite	Métal	Brut	Non mesuré	-	Inconnu
2082	A	Fenêtre métal brut (Ouvrant)-Fe82	Centre Droite	Métal	Brut	Non mesuré	-	Inconnu
2083	A	Fenêtre métal brut (Dormant extérieur)-Fe82	Bas Gauche	Métal	Brut	Non mesuré	-	Inconnu
2084	A	Fenêtre métal brut (Volet)-Fe82	Haut Droite	Métal	Brut	Non mesuré	-	Inconnu
2085	A	Fenêtre métal brut (Ouvrant extérieur)-Fe83	Haut Centre	Métal	Brut	Non mesuré	-	Inconnu
2086	A	Fenêtre métal brut (Dormant)-Fe83	Centre Gauche	Métal	Brut	Non mesuré	-	Inconnu
2087	A	Fenêtre métal brut (Ouvrant)-Fe83	Haut Centre	Métal	Brut	Non mesuré	-	Inconnu
2088	A	Fenêtre métal brut (Dormant extérieur)-Fe83	Bas Droite	Métal	Brut	Non mesuré	-	Inconnu
2089	A	Fenêtre métal brut (Volet)-Fe83	Haut Centre	Métal	Brut	Non mesuré	-	Inconnu
2090	A	Fenêtre métal brut (Ouvrant extérieur)-Fe84	Haut Gauche	Métal	Brut	Non mesuré	-	Inconnu
2091	A	Fenêtre métal brut (Dormant)-Fe84	Bas Gauche	Métal	Brut	Non mesuré	-	Inconnu
2092	A	Fenêtre métal brut (Ouvrant)-Fe84	Bas Gauche	Métal	Brut	Non mesuré	-	Inconnu
2093	A	Fenêtre métal brut (Dormant extérieur)-Fe84	Bas Gauche	Métal	Brut	Non mesuré	-	Inconnu
2094	A	Fenêtre métal brut (Volet)-Fe84	Bas Centre	Métal	Brut	Non mesuré	-	Inconnu
2095	A	Fenêtre métal brut (Ouvrant extérieur)-Fe85	Haut Droite	Métal	Brut	Non mesuré	-	Inconnu
2096	A	Fenêtre métal brut (Dormant)-Fe85	Bas Gauche	Métal	Brut	Non mesuré	-	Inconnu
2097	A	Fenêtre métal brut (Ouvrant)-Fe85	Centre Centre	Métal	Brut	Non mesuré	-	Inconnu
2098	A	Fenêtre métal brut (Dormant extérieur)-Fe85	Centre Gauche	Métal	Brut	Non mesuré	-	Inconnu
2099	A	Fenêtre métal brut (Volet)-Fe85	Bas Centre	Métal	Brut	Non mesuré	-	Inconnu





Plomb

N° de Mesure	Zone	Unité de diagnostic (UD)	Localisation de la mesure	Substrat	Revêtement	Valeurs ou constat visuel	Etat de conservation	Travaux envisagés
CNMSS Brun FSO(3) - Vol 11 (Façade)								
2100	A	Fenêtre métal brut (Ouvrant extérieur)-Fe86	Centre Centre	Métal	Brut	Non mesuré	-	Inconnu
2101	A	Fenêtre métal brut (Dormant)-Fe86	Haut Centre	Métal	Brut	Non mesuré	-	Inconnu
2102	A	Fenêtre métal brut (Ouvrant)-Fe86	Haut Gauche	Métal	Brut	Non mesuré	-	Inconnu
2103	A	Fenêtre métal brut (Dormant extérieur)-Fe86	Bas Gauche	Métal	Brut	Non mesuré	-	Inconnu
2104	A	Fenêtre métal brut (Volet)-Fe86	Centre Centre	Métal	Brut	Non mesuré	-	Inconnu
2105	A	Fenêtre métal brut (Ouvrant extérieur)-Fe87	Centre Gauche	Métal	Brut	Non mesuré	-	Inconnu
2106	A	Fenêtre métal brut (Dormant)-Fe87	Centre Droite	Métal	Brut	Non mesuré	-	Inconnu
2107	A	Fenêtre métal brut (Ouvrant)-Fe87	Bas Gauche	Métal	Brut	Non mesuré	-	Inconnu
2108	A	Fenêtre métal brut (Dormant extérieur)-Fe87	Centre Droite	Métal	Brut	Non mesuré	-	Inconnu
2109	A	Fenêtre métal brut (Volet)-Fe87	Centre Centre	Métal	Brut	Non mesuré	-	Inconnu
2110	A	Fenêtre métal brut (Ouvrant extérieur)-Fe88	Bas Gauche	Métal	Brut	Non mesuré	-	Inconnu
2111	A	Fenêtre métal brut (Dormant)-Fe88	Centre Centre	Métal	Brut	Non mesuré	-	Inconnu
2112	A	Fenêtre métal brut (Ouvrant)-Fe88	Centre Centre	Métal	Brut	Non mesuré	-	Inconnu
2113	A	Fenêtre métal brut (Dormant extérieur)-Fe88	Centre Gauche	Métal	Brut	Non mesuré	-	Inconnu
2114	A	Fenêtre métal brut (Volet)-Fe88	Bas Droite	Métal	Brut	Non mesuré	-	Inconnu
2115	A	Fenêtre métal brut (Ouvrant extérieur)-Fe89	Haut Centre	Métal	Brut	Non mesuré	-	Inconnu
2116	A	Fenêtre métal brut (Dormant)-Fe89	Haut Droite	Métal	Brut	Non mesuré	-	Inconnu
2117	A	Fenêtre métal brut (Ouvrant)-Fe89	Bas Centre	Métal	Brut	Non mesuré	-	Inconnu
2118	A	Fenêtre métal brut (Dormant extérieur)-Fe89	Haut Gauche	Métal	Brut	Non mesuré	-	Inconnu
2119	A	Fenêtre métal brut (Volet)-Fe89	Bas Gauche	Métal	Brut	Non mesuré	-	Inconnu
2120	A	Fenêtre métal brut (Ouvrant extérieur)-Fe90	Bas Gauche	Métal	Brut	Non mesuré	-	Inconnu
2121	A	Fenêtre métal brut (Dormant)-Fe90	Centre Droite	Métal	Brut	Non mesuré	-	Inconnu
2122	A	Fenêtre métal brut (Ouvrant)-Fe90	Centre Droite	Métal	Brut	Non mesuré	-	Inconnu

N° de Mesure	Zone	Unité de diagnostic (UD)	Localisation de la mesure	Substrat	Revêtement	Valeurs ou constat visuel	Etat de conservation	Travaux envisagés
CNMSS Brun FSO(3) - Vol 11 (Façade)								
2123	A	Fenêtre métal brut (Dormant extérieur)-Fe90	Haut Centre	Métal	Brut	Non mesuré	-	Inconnu
2124	A	Fenêtre métal brut (Volet)-Fe90	Haut Centre	Métal	Brut	Non mesuré	-	Inconnu
2125	A	Fenêtre métal brut (Ouvrant extérieur)-Fe91	Haut Droite	Métal	Brut	Non mesuré	-	Inconnu
2126	A	Fenêtre métal brut (Dormant)-Fe91	Centre Droite	Métal	Brut	Non mesuré	-	Inconnu
2127	A	Fenêtre métal brut (Ouvrant)-Fe91	Bas Centre	Métal	Brut	Non mesuré	-	Inconnu
2128	A	Fenêtre métal brut (Dormant extérieur)-Fe91	Haut Droite	Métal	Brut	Non mesuré	-	Inconnu
2129	A	Fenêtre métal brut (Volet)-Fe91	Bas Gauche	Métal	Brut	Non mesuré	-	Inconnu
2130	A	Fenêtre métal brut (Ouvrant extérieur)-Fe92	Bas Centre	Métal	Brut	Non mesuré	-	Inconnu
2131	A	Fenêtre métal brut (Dormant)-Fe92	Centre Droite	Métal	Brut	Non mesuré	-	Inconnu
2132	A	Fenêtre métal brut (Ouvrant)-Fe92	Centre Droite	Métal	Brut	Non mesuré	-	Inconnu
2133	A	Fenêtre métal brut (Dormant extérieur)-Fe92	Centre Droite	Métal	Brut	Non mesuré	-	Inconnu
2134	A	Fenêtre métal brut (Volet)-Fe92	Bas Gauche	Métal	Brut	Non mesuré	-	Inconnu
2135	A	Fenêtre métal brut (Ouvrant extérieur)-Fe93	Centre Droite	Métal	Brut	Non mesuré	-	Inconnu
2136	A	Fenêtre métal brut (Dormant)-Fe93	Bas Droite	Métal	Brut	Non mesuré	-	Inconnu
2137	A	Fenêtre métal brut (Ouvrant)-Fe93	Bas Droite	Métal	Brut	Non mesuré	-	Inconnu
2138	A	Fenêtre métal brut (Dormant extérieur)-Fe93	Bas Droite	Métal	Brut	Non mesuré	-	Inconnu
2139	A	Fenêtre métal brut (Volet)-Fe93	Haut Gauche	Métal	Brut	Non mesuré	-	Inconnu
2140	A	Fenêtre métal brut (Ouvrant extérieur)-Fe94	Haut Droite	Métal	Brut	Non mesuré	-	Inconnu
2141	A	Fenêtre métal brut (Dormant)-Fe94	Haut Centre	Métal	Brut	Non mesuré	-	Inconnu
2142	A	Fenêtre métal brut (Ouvrant)-Fe94	Haut Centre	Métal	Brut	Non mesuré	-	Inconnu
2143	A	Fenêtre métal brut (Dormant extérieur)-Fe94	Haut Centre	Métal	Brut	Non mesuré	-	Inconnu
2144	A	Fenêtre métal brut (Volet)-Fe94	Centre Gauche	Métal	Brut	Non mesuré	-	Inconnu
2145	A	Fenêtre métal brut (Ouvrant extérieur)-Fe95	Bas Droite	Métal	Brut	Non mesuré	-	Inconnu

N° de Mesure	Zone	Unité de diagnostic (UD)	Localisation de la mesure	Substrat	Revêtement	Valeurs ou constat visuel	Etat de conservation	Travaux envisagés
CNMSS Brun FSO(3) - Vol 11 (Façade)								
2146	A	Fenêtre métal brut (Dormant)-Fe95	Haut Droite	Métal	Brut	Non mesuré	-	Inconnu
2147	A	Fenêtre métal brut (Ouvrant)-Fe95	Bas Droite	Métal	Brut	Non mesuré	-	Inconnu
2148	A	Fenêtre métal brut (Dormant extérieur)-Fe95	Haut Droite	Métal	Brut	Non mesuré	-	Inconnu
2149	A	Fenêtre métal brut (Volet)-Fe95	Haut Droite	Métal	Brut	Non mesuré	-	Inconnu
2150	A	Fenêtre métal brut (Ouvrant extérieur)-Fe96	Haut Gauche	Métal	Brut	Non mesuré	-	Inconnu
2151	A	Fenêtre métal brut (Dormant)-Fe96	Haut Droite	Métal	Brut	Non mesuré	-	Inconnu
2152	A	Fenêtre métal brut (Ouvrant)-Fe96	Centre Gauche	Métal	Brut	Non mesuré	-	Inconnu
2153	A	Fenêtre métal brut (Dormant extérieur)-Fe96	Centre Centre	Métal	Brut	Non mesuré	-	Inconnu
2154	A	Fenêtre métal brut (Volet)-Fe96	Centre Centre	Métal	Brut	Non mesuré	-	Inconnu
2155	A	Fenêtre métal brut (Ouvrant extérieur)-Fe97	Centre Droite	Métal	Brut	Non mesuré	-	Inconnu
2156	A	Fenêtre métal brut (Dormant)-Fe97	Haut Droite	Métal	Brut	Non mesuré	-	Inconnu
2157	A	Fenêtre métal brut (Ouvrant)-Fe97	Centre Gauche	Métal	Brut	Non mesuré	-	Inconnu
2158	A	Fenêtre métal brut (Dormant extérieur)-Fe97	Haut Centre	Métal	Brut	Non mesuré	-	Inconnu
2159	A	Fenêtre métal brut (Volet)-Fe97	Haut Droite	Métal	Brut	Non mesuré	-	Inconnu
2160	A	Fenêtre métal brut (Ouvrant extérieur)-Fe98	Haut Gauche	Métal	Brut	Non mesuré	-	Inconnu
2161	A	Fenêtre métal brut (Dormant)-Fe98	Haut Centre	Métal	Brut	Non mesuré	-	Inconnu
2162	A	Fenêtre métal brut (Ouvrant)-Fe98	Bas Droite	Métal	Brut	Non mesuré	-	Inconnu
2163	A	Fenêtre métal brut (Dormant extérieur)-Fe98	Haut Centre	Métal	Brut	Non mesuré	-	Inconnu
2164	A	Fenêtre métal brut (Volet)-Fe98	Haut Droite	Métal	Brut	Non mesuré	-	Inconnu
2165	A	Fenêtre métal brut (Ouvrant extérieur)-Fe99	Bas Gauche	Métal	Brut	Non mesuré	-	Inconnu
2166	A	Fenêtre métal brut (Dormant)-Fe99	Centre Centre	Métal	Brut	Non mesuré	-	Inconnu
2167	A	Fenêtre métal brut (Ouvrant)-Fe99	Bas Centre	Métal	Brut	Non mesuré	-	Inconnu
2168	A	Fenêtre métal brut (Dormant extérieur)-Fe99	Haut Centre	Métal	Brut	Non mesuré	-	Inconnu

N° de Mesure	Zone	Unité de diagnostic (UD)	Localisation de la mesure	Substrat	Revêtement	Valeurs ou constat visuel	Etat de conservation	Travaux envisagés
CNMSS Brun FSO(3) - Vol 11 (Façade)								
2169	A	Fenêtre métal brut (Volet)-Fe99	Centre Gauche	Métal	Brut	Non mesuré	-	Inconnu
2170	A	Fenêtre métal brut (Ouvrant extérieur)-Fe100	Haut Centre	Métal	Brut	Non mesuré	-	Inconnu
2171	A	Fenêtre métal brut (Dormant)-Fe100	Centre Gauche	Métal	Brut	Non mesuré	-	Inconnu
2172	A	Fenêtre métal brut (Ouvrant)-Fe100	Bas Centre	Métal	Brut	Non mesuré	-	Inconnu
2173	A	Fenêtre métal brut (Dormant extérieur)-Fe100	Haut Gauche	Métal	Brut	Non mesuré	-	Inconnu
2174	A	Fenêtre métal brut (Volet)-Fe100	Centre Droite	Métal	Brut	Non mesuré	-	Inconnu
2175	A	Fenêtre métal brut (Ouvrant extérieur)-Fe101	Bas Centre	Métal	Brut	Non mesuré	-	Inconnu
2176	A	Fenêtre métal brut (Dormant)-Fe101	Bas Droite	Métal	Brut	Non mesuré	-	Inconnu
2177	A	Fenêtre métal brut (Ouvrant)-Fe101	Bas Centre	Métal	Brut	Non mesuré	-	Inconnu
2178	A	Fenêtre métal brut (Dormant extérieur)-Fe101	Centre Gauche	Métal	Brut	Non mesuré	-	Inconnu
2179	A	Fenêtre métal brut (Volet)-Fe101	Centre Droite	Métal	Brut	Non mesuré	-	Inconnu
2180	A	Fenêtre métal brut (Ouvrant extérieur)-Fe102	Bas Droite	Métal	Brut	Non mesuré	-	Inconnu
2181	A	Fenêtre métal brut (Dormant)-Fe102	Bas Centre	Métal	Brut	Non mesuré	-	Inconnu
2182	A	Fenêtre métal brut (Ouvrant)-Fe102	Bas Droite	Métal	Brut	Non mesuré	-	Inconnu
2183	A	Fenêtre métal brut (Dormant extérieur)-Fe102	Bas Gauche	Métal	Brut	Non mesuré	-	Inconnu
2184	A	Fenêtre métal brut (Volet)-Fe102	Bas Gauche	Métal	Brut	Non mesuré	-	Inconnu
2185	A	Fenêtre métal brut (Ouvrant extérieur)-Fe103	Centre Gauche	Métal	Brut	Non mesuré	-	Inconnu
2186	A	Fenêtre métal brut (Dormant)-Fe103	Haut Droite	Métal	Brut	Non mesuré	-	Inconnu
2187	A	Fenêtre métal brut (Ouvrant)-Fe103	Centre Droite	Métal	Brut	Non mesuré	-	Inconnu
2188	A	Fenêtre métal brut (Dormant extérieur)-Fe103	Haut Gauche	Métal	Brut	Non mesuré	-	Inconnu
2189	A	Fenêtre métal brut (Volet)-Fe103	Haut Droite	Métal	Brut	Non mesuré	-	Inconnu
2190	A	Fenêtre métal brut (Ouvrant extérieur)-Fe104	Centre Droite	Métal	Brut	Non mesuré	-	Inconnu
2191	A	Fenêtre métal brut (Dormant)-Fe104	Centre Droite	Métal	Brut	Non mesuré	-	Inconnu

N° de Mesure	Zone	Unité de diagnostic (UD)	Localisation de la mesure	Substrat	Revêtement	Valeurs ou constat visuel	Etat de conservation	Travaux envisagés
CNMSS Brun FSO(3) - Vol 11 (Façade)								
2192	A	Fenêtre métal brut (Ouvrant)-Fe104	Centre Gauche	Métal	Brut	Non mesuré	-	Inconnu
2193	A	Fenêtre métal brut (Dormant extérieur)-Fe104	Centre Gauche	Métal	Brut	Non mesuré	-	Inconnu
2194	A	Fenêtre métal brut (Volet)-Fe104	Centre Droite	Métal	Brut	Non mesuré	-	Inconnu
2195	A	Fenêtre métal brut (Ouvrant extérieur)-Fe105	Centre Centre	Métal	Brut	Non mesuré	-	Inconnu
2196	A	Fenêtre métal brut (Dormant)-Fe105	Haut Droite	Métal	Brut	Non mesuré	-	Inconnu
2197	A	Fenêtre métal brut (Ouvrant)-Fe105	Haut Droite	Métal	Brut	Non mesuré	-	Inconnu
2198	A	Fenêtre métal brut (Dormant extérieur)-Fe105	Centre Droite	Métal	Brut	Non mesuré	-	Inconnu
2199	A	Fenêtre métal brut (Volet)-Fe105	Bas Gauche	Métal	Brut	Non mesuré	-	Inconnu
2200	A	Fenêtre métal brut (Ouvrant extérieur)-Fe106	Centre Centre	Métal	Brut	Non mesuré	-	Inconnu
2201	A	Fenêtre métal brut (Dormant)-Fe106	Centre Centre	Métal	Brut	Non mesuré	-	Inconnu
2202	A	Fenêtre métal brut (Ouvrant)-Fe106	Centre Gauche	Métal	Brut	Non mesuré	-	Inconnu
2203	A	Fenêtre métal brut (Dormant extérieur)-Fe106	Centre Droite	Métal	Brut	Non mesuré	-	Inconnu
2204	A	Fenêtre métal brut (Volet)-Fe106	Bas Centre	Métal	Brut	Non mesuré	-	Inconnu
2205	A	Fenêtre métal brut (Ouvrant extérieur)-Fe107	Bas Droite	Métal	Brut	Non mesuré	-	Inconnu
2206	A	Fenêtre métal brut (Dormant)-Fe107	Haut Centre	Métal	Brut	Non mesuré	-	Inconnu
2207	A	Fenêtre métal brut (Ouvrant)-Fe107	Centre Centre	Métal	Brut	Non mesuré	-	Inconnu
2208	A	Fenêtre métal brut (Dormant extérieur)-Fe107	Bas Gauche	Métal	Brut	Non mesuré	-	Inconnu
2209	A	Fenêtre métal brut (Volet)-Fe107	Bas Centre	Métal	Brut	Non mesuré	-	Inconnu
2210	A	Fenêtre métal brut (Ouvrant extérieur)-Fe108	Bas Gauche	Métal	Brut	Non mesuré	-	Inconnu
2211	A	Fenêtre métal brut (Dormant)-Fe108	Haut Droite	Métal	Brut	Non mesuré	-	Inconnu
2212	A	Fenêtre métal brut (Ouvrant)-Fe108	Bas Gauche	Métal	Brut	Non mesuré	-	Inconnu
2213	A	Fenêtre métal brut (Dormant extérieur)-Fe108	Haut Gauche	Métal	Brut	Non mesuré	-	Inconnu
2214	A	Fenêtre métal brut (Volet)-Fe108	Haut Droite	Métal	Brut	Non mesuré	-	Inconnu

N° de Mesure	Zone	Unité de diagnostic (UD)	Localisation de la mesure	Substrat	Revêtement	Valeurs ou constat visuel	Etat de conservation	Travaux envisagés
CNMSS Brun FSO(3) - Vol 11 (Façade)								
2215	A	Fenêtre métal brut (Ouvrant extérieur)-Fe109	Centre Gauche	Métal	Brut	Non mesuré	-	Inconnu
2216	A	Fenêtre métal brut (Dormant)-Fe109	Bas Centre	Métal	Brut	Non mesuré	-	Inconnu
2217	A	Fenêtre métal brut (Ouvrant)-Fe109	Haut Droite	Métal	Brut	Non mesuré	-	Inconnu
2218	A	Fenêtre métal brut (Dormant extérieur)-Fe109	Haut Centre	Métal	Brut	Non mesuré	-	Inconnu
2219	A	Fenêtre métal brut (Volet)-Fe109	Haut Centre	Métal	Brut	Non mesuré	-	Inconnu
2220	A	Fenêtre métal brut (Ouvrant extérieur)-Fe110	Bas Droite	Métal	Brut	Non mesuré	-	Inconnu
2221	A	Fenêtre métal brut (Dormant)-Fe110	Haut Gauche	Métal	Brut	Non mesuré	-	Inconnu
2222	A	Fenêtre métal brut (Ouvrant)-Fe110	Bas Droite	Métal	Brut	Non mesuré	-	Inconnu
2223	A	Fenêtre métal brut (Dormant extérieur)-Fe110	Centre Gauche	Métal	Brut	Non mesuré	-	Inconnu
2224	A	Fenêtre métal brut (Volet)-Fe110	Haut Centre	Métal	Brut	Non mesuré	-	Inconnu
2225	A	Fenêtre métal brut (Ouvrant extérieur)-Fe111	Centre Centre	Métal	Brut	Non mesuré	-	Inconnu
2226	A	Fenêtre métal brut (Dormant)-Fe111	Centre Centre	Métal	Brut	Non mesuré	-	Inconnu
2227	A	Fenêtre métal brut (Ouvrant)-Fe111	Centre Gauche	Métal	Brut	Non mesuré	-	Inconnu
2228	A	Fenêtre métal brut (Dormant extérieur)-Fe111	Haut Droite	Métal	Brut	Non mesuré	-	Inconnu
2229	A	Fenêtre métal brut (Volet)-Fe111	Centre Centre	Métal	Brut	Non mesuré	-	Inconnu
2230	A	Fenêtre métal brut (Ouvrant extérieur)-Fe112	Bas Droite	Métal	Brut	Non mesuré	-	Inconnu
2231	A	Fenêtre métal brut (Dormant)-Fe112	Bas Gauche	Métal	Brut	Non mesuré	-	Inconnu
2232	A	Fenêtre métal brut (Ouvrant)-Fe112	Bas Centre	Métal	Brut	Non mesuré	-	Inconnu
2233	A	Fenêtre métal brut (Dormant extérieur)-Fe112	Haut Gauche	Métal	Brut	Non mesuré	-	Inconnu
2234	A	Fenêtre métal brut (Volet)-Fe112	Centre Centre	Métal	Brut	Non mesuré	-	Inconnu
2235	A	Fenêtre métal brut (Ouvrant extérieur)-Fe113	Centre Gauche	Métal	Brut	Non mesuré	-	Inconnu
2236	A	Fenêtre métal brut (Dormant)-Fe113	Centre Centre	Métal	Brut	Non mesuré	-	Inconnu
2237	A	Fenêtre métal brut (Ouvrant)-Fe113	Haut Centre	Métal	Brut	Non mesuré	-	Inconnu



N° de Mesure	Zone	Unité de diagnostic (UD)	Localisation de la mesure	Substrat	Revêtement	Valeurs ou constat visuel	Etat de conservation	Travaux envisagés
CNMSS Brun FSO(3) - Vol 11 (Façade)								
2238	A	Fenêtre métal brut (Dormant extérieur)-Fe113	Bas Droite	Métal	Brut	Non mesuré	-	Inconnu
2239	A	Fenêtre métal brut (Volet)-Fe113	Bas Droite	Métal	Brut	Non mesuré	-	Inconnu
2240	A	Fenêtre métal brut (Ouvrant extérieur)-Fe114	Bas Centre	Métal	Brut	Non mesuré	-	Inconnu
2241	A	Fenêtre métal brut (Dormant)-Fe114	Centre Droite	Métal	Brut	Non mesuré	-	Inconnu
2242	A	Fenêtre métal brut (Ouvrant)-Fe114	Haut Centre	Métal	Brut	Non mesuré	-	Inconnu
2243	A	Fenêtre métal brut (Dormant extérieur)-Fe114	Bas Droite	Métal	Brut	Non mesuré	-	Inconnu
2244	A	Fenêtre métal brut (Volet)-Fe114	Centre Droite	Métal	Brut	Non mesuré	-	Inconnu
2245	A	Fenêtre métal brut (Ouvrant extérieur)-Fe115	Bas Droite	Métal	Brut	Non mesuré	-	Inconnu
2246	A	Fenêtre métal brut (Dormant)-Fe115	Haut Centre	Métal	Brut	Non mesuré	-	Inconnu
2247	A	Fenêtre métal brut (Ouvrant)-Fe115	Haut Centre	Métal	Brut	Non mesuré	-	Inconnu
2248	A	Fenêtre métal brut (Dormant extérieur)-Fe115	Haut Gauche	Métal	Brut	Non mesuré	-	Inconnu
2249	A	Fenêtre métal brut (Volet)-Fe115	Centre Centre	Métal	Brut	Non mesuré	-	Inconnu
2250	A	Fenêtre métal brut (Ouvrant extérieur)-Fe116	Bas Centre	Métal	Brut	Non mesuré	-	Inconnu
2251	A	Fenêtre métal brut (Dormant)-Fe116	Haut Centre	Métal	Brut	Non mesuré	-	Inconnu
2252	A	Fenêtre métal brut (Ouvrant)-Fe116	Haut Gauche	Métal	Brut	Non mesuré	-	Inconnu
2253	A	Fenêtre métal brut (Dormant extérieur)-Fe116	Bas Gauche	Métal	Brut	Non mesuré	-	Inconnu
2254	A	Fenêtre métal brut (Volet)-Fe116	Haut Centre	Métal	Brut	Non mesuré	-	Inconnu
2255	A	Fenêtre métal brut (Ouvrant extérieur)-Fe117	Haut Droite	Métal	Brut	Non mesuré	-	Inconnu
2256	A	Fenêtre métal brut (Dormant)-Fe117	Haut Gauche	Métal	Brut	Non mesuré	-	Inconnu
2257	A	Fenêtre métal brut (Ouvrant)-Fe117	Centre Droite	Métal	Brut	Non mesuré	-	Inconnu
2258	A	Fenêtre métal brut (Dormant extérieur)-Fe117	Bas Gauche	Métal	Brut	Non mesuré	-	Inconnu
2259	A	Fenêtre métal brut (Volet)-Fe117	Haut Gauche	Métal	Brut	Non mesuré	-	Inconnu
2260	A	Fenêtre métal brut (Ouvrant extérieur)-Fe118	Centre Droite	Métal	Brut	Non mesuré	-	Inconnu

N° de Mesure	Zone	Unité de diagnostic (UD)	Localisation de la mesure	Substrat	Revêtement	Valeurs ou constat visuel	Etat de conservation	Travaux envisagés
CNMSS Brun FSO(3) - Vol 11 (Façade)								
2261	A	Fenêtre métal brut (Dormant)-Fe118	Bas Centre	Métal	Brut	Non mesuré	-	Inconnu
2262	A	Fenêtre métal brut (Ouvrant)-Fe118	Centre Gauche	Métal	Brut	Non mesuré	-	Inconnu
2263	A	Fenêtre métal brut (Dormant extérieur)-Fe118	Bas Droite	Métal	Brut	Non mesuré	-	Inconnu
2264	A	Fenêtre métal brut (Volet)-Fe118	Bas Centre	Métal	Brut	Non mesuré	-	Inconnu
2265	A	Fenêtre métal brut (Ouvrant extérieur)-Fe119	Centre Centre	Métal	Brut	Non mesuré	-	Inconnu
2266	A	Fenêtre métal brut (Dormant)-Fe119	Centre Gauche	Métal	Brut	Non mesuré	-	Inconnu
2267	A	Fenêtre métal brut (Ouvrant)-Fe119	Centre Centre	Métal	Brut	Non mesuré	-	Inconnu
2268	A	Fenêtre métal brut (Dormant extérieur)-Fe119	Bas Centre	Métal	Brut	Non mesuré	-	Inconnu
2269	A	Fenêtre métal brut (Volet)-Fe119	Bas Centre	Métal	Brut	Non mesuré	-	Inconnu
2270	A	Fenêtre métal brut (Ouvrant extérieur)-Fe120	Centre Droite	Métal	Brut	Non mesuré	-	Inconnu
2271	A	Fenêtre métal brut (Dormant)-Fe120	Haut Gauche	Métal	Brut	Non mesuré	-	Inconnu
2272	A	Fenêtre métal brut (Ouvrant)-Fe120	Centre Droite	Métal	Brut	Non mesuré	-	Inconnu
2273	A	Fenêtre métal brut (Dormant extérieur)-Fe120	Bas Centre	Métal	Brut	Non mesuré	-	Inconnu
2274	A	Fenêtre métal brut (Volet)-Fe120	Centre Gauche	Métal	Brut	Non mesuré	-	Inconnu
2275	A	Fenêtre métal brut (Ouvrant extérieur)-Fe121	Centre Droite	Métal	Brut	Non mesuré	-	Inconnu
2276	A	Fenêtre métal brut (Dormant)-Fe121	Centre Gauche	Métal	Brut	Non mesuré	-	Inconnu
2277	A	Fenêtre métal brut (Ouvrant)-Fe121	Centre Centre	Métal	Brut	Non mesuré	-	Inconnu
2278	A	Fenêtre métal brut (Dormant extérieur)-Fe121	Haut Droite	Métal	Brut	Non mesuré	-	Inconnu
2279	A	Fenêtre métal brut (Volet)-Fe121	Centre Centre	Métal	Brut	Non mesuré	-	Inconnu
2280	A	Fenêtre métal brut (Ouvrant extérieur)-Fe122	Bas Centre	Métal	Brut	Non mesuré	-	Inconnu
2281	A	Fenêtre métal brut (Dormant)-Fe122	Haut Centre	Métal	Brut	Non mesuré	-	Inconnu
2282	A	Fenêtre métal brut (Ouvrant)-Fe122	Haut Gauche	Métal	Brut	Non mesuré	-	Inconnu
2283	A	Fenêtre métal brut (Dormant extérieur)-Fe122	Centre Centre	Métal	Brut	Non mesuré	-	Inconnu

N° de Mesure	Zone	Unité de diagnostic (UD)	Localisation de la mesure	Substrat	Revêtement	Valeurs ou constat visuel	Etat de conservation	Travaux envisagés
<b>CNMSS Brun FSO(3) - Vol 11 (Façade)</b>								
2284	A	Fenêtre métal brut (Volet)-Fe122	Haut Droite	Métal	Brut	Non mesuré	-	Inconnu
2285	A	Fenêtre métal brut (Ouvrant extérieur)-Fe123	Bas Gauche	Métal	Brut	Non mesuré	-	Inconnu
2286	A	Fenêtre métal brut (Dormant)-Fe123	Haut Gauche	Métal	Brut	Non mesuré	-	Inconnu
2287	A	Fenêtre métal brut (Ouvrant)-Fe123	Haut Gauche	Métal	Brut	Non mesuré	-	Inconnu
2288	A	Fenêtre métal brut (Dormant extérieur)-Fe123	Bas Droite	Métal	Brut	Non mesuré	-	Inconnu
2289	A	Fenêtre métal brut (Volet)-Fe123	Bas Centre	Métal	Brut	Non mesuré	-	Inconnu
2290	A	Fenêtre métal brut (Ouvrant extérieur)-Fe124	Centre Droite	Métal	Brut	Non mesuré	-	Inconnu
2291	A	Fenêtre métal brut (Dormant)-Fe124	Bas Centre	Métal	Brut	Non mesuré	-	Inconnu
2292	A	Fenêtre métal brut (Ouvrant)-Fe124	Haut Gauche	Métal	Brut	Non mesuré	-	Inconnu
2293	A	Fenêtre métal brut (Dormant extérieur)-Fe124	Haut Droite	Métal	Brut	Non mesuré	-	Inconnu
2294	A	Fenêtre métal brut (Volet)-Fe124	Haut Centre	Métal	Brut	Non mesuré	-	Inconnu
2295	A	Fenêtre métal brut (Ouvrant extérieur)-Fe125	Bas Droite	Métal	Brut	Non mesuré	-	Inconnu
2296	A	Fenêtre métal brut (Dormant)-Fe125	Centre Centre	Métal	Brut	Non mesuré	-	Inconnu
2297	A	Fenêtre métal brut (Ouvrant)-Fe125	Centre Centre	Métal	Brut	Non mesuré	-	Inconnu
2298	A	Fenêtre métal brut (Dormant extérieur)-Fe125	Bas Centre	Métal	Brut	Non mesuré	-	Inconnu
2299	A	Fenêtre métal brut (Volet)-Fe125	Bas Gauche	Métal	Brut	Non mesuré	-	Inconnu
2300	A	Fenêtre métal brut (Ouvrant extérieur)-Fe126	Bas Droite	Métal	Brut	Non mesuré	-	Inconnu
2301	A	Fenêtre métal brut (Dormant)-Fe126	Haut Centre	Métal	Brut	Non mesuré	-	Inconnu
2302	A	Fenêtre métal brut (Ouvrant)-Fe126	Centre Centre	Métal	Brut	Non mesuré	-	Inconnu
2303	A	Fenêtre métal brut (Dormant extérieur)-Fe126	Bas Droite	Métal	Brut	Non mesuré	-	Inconnu
2304	A	Fenêtre métal brut (Volet)-Fe126	Centre Gauche	Métal	Brut	Non mesuré	-	Inconnu
2305	A	Fenêtre métal brut (Ouvrant extérieur)-Fe127	Haut Gauche	Métal	Brut	Non mesuré	-	Inconnu
2306	A	Fenêtre métal brut (Dormant)-Fe127	Haut Droite	Métal	Brut	Non mesuré	-	Inconnu

N° de Mesure	Zone	Unité de diagnostic (UD)	Localisation de la mesure	Substrat	Revêtement	Valeurs ou constat visuel	Etat de conservation	Travaux envisagés
<b>CNMSS Brun FSO(3) - Vol 11 (Façade)</b>								
2307	A	Fenêtre métal brut (Ouvrant)-Fe127	Centre Droite	Métal	Brut	Non mesuré	-	Inconnu
2308	A	Fenêtre métal brut (Dormant extérieur)-Fe127	Haut Gauche	Métal	Brut	Non mesuré	-	Inconnu
2309	A	Fenêtre métal brut (Volet)-Fe127	Centre Centre	Métal	Brut	Non mesuré	-	Inconnu

Nombre total d'unités de Diagnostic : 397

N° de Mesure	Zone	Unité de diagnostic (UD)	Localisation de la mesure	Substrat	Revêtement	Valeurs ou constat visuel	Etat de conservation	Travaux envisagés
<b>CNMSS Brun FSO(4) - Vol 23 (Façade)</b>								
2359	A	Faïence brut (Faïence)-Faïence1	Centre Droite	Faïence	Brut	Non mesuré	-	Inconnu
2360	A	Faïence brut (Faïence)-Faïence2	Bas Centre	Faïence	Brut	Non mesuré	-	Inconnu
2361	A	Faïence brut (Faïence)-Faïence3	Centre Centre	Faïence	Brut	Non mesuré	-	Inconnu
2362	A	Faïence brut (Faïence)-Faïence4	Bas Droite	Faïence	Brut	Non mesuré	-	Inconnu
2363	A	Faïence brut (Faïence)-Faïence5	Haut Droite	Faïence	Brut	Non mesuré	-	Inconnu
2364	A	Faïence brut (Faïence)-Faïence6	Centre Gauche	Faïence	Brut	Non mesuré	-	Inconnu
2365	A	Fenêtre métal brut (Dormant)-Fe1	Centre Droite	Métal	Brut	Non mesuré	-	Inconnu
2366	A	Fenêtre métal brut (Ouvrant extérieur)-Fe1	Haut Centre	Métal	Brut	Non mesuré	-	Inconnu
2367	A	Fenêtre métal brut (Ouvrant)-Fe1	Centre Droite	Métal	Brut	Non mesuré	-	Inconnu
2368	A	Fenêtre métal brut (Dormant extérieur)-Fe1	Centre Gauche	Métal	Brut	Non mesuré	-	Inconnu
2369	A	Fenêtre métal brut (Volet)-Fe1	Haut Gauche	Métal	Brut	Non mesuré	-	Inconnu
2370	A	Fenêtre métal brut (Dormant)-Fe2	Bas Gauche	Métal	Brut	Non mesuré	-	Inconnu
2371	A	Fenêtre métal brut (Ouvrant extérieur)-Fe2	Bas Gauche	Métal	Brut	Non mesuré	-	Inconnu
2372	A	Fenêtre métal brut (Ouvrant)-Fe2	Bas Gauche	Métal	Brut	Non mesuré	-	Inconnu
2373	A	Fenêtre métal brut (Dormant extérieur)-Fe2	Bas Centre	Métal	Brut	Non mesuré	-	Inconnu
2374	A	Fenêtre métal brut (Volet)-Fe2	Haut Droite	Métal	Brut	Non mesuré	-	Inconnu

N° de Mesure	Zone	Unité de diagnostic (UD)	Localisation de la mesure	Substrat	Revêtement	Valeurs ou constat visuel	Etat de conservation	Travaux envisagés
CNMSS Brun FSO(4) - Vol 23 (Façade)								
2375	A	Fenêtre métal brut (Dormant)-Fe3	Haut Droite	Métal	Brut	Non mesuré	-	Inconnu
2376	A	Fenêtre métal brut (Ouvrant extérieur)-Fe3	Centre Gauche	Métal	Brut	Non mesuré	-	Inconnu
2377	A	Fenêtre métal brut (Ouvrant)-Fe3	Centre Droite	Métal	Brut	Non mesuré	-	Inconnu
2378	A	Fenêtre métal brut (Dormant extérieur)-Fe3	Haut Gauche	Métal	Brut	Non mesuré	-	Inconnu
2379	A	Fenêtre métal brut (Volet)-Fe3	Haut Centre	Métal	Brut	Non mesuré	-	Inconnu
2380	A	Fenêtre métal brut (Dormant)-Fe4	Centre Gauche	Métal	Brut	Non mesuré	-	Inconnu
2381	A	Fenêtre métal brut (Ouvrant extérieur)-Fe4	Centre Centre	Métal	Brut	Non mesuré	-	Inconnu
2382	A	Fenêtre métal brut (Ouvrant)-Fe4	Haut Centre	Métal	Brut	Non mesuré	-	Inconnu
2383	A	Fenêtre métal brut (Dormant extérieur)-Fe4	Haut Gauche	Métal	Brut	Non mesuré	-	Inconnu
2384	A	Fenêtre métal brut (Volet)-Fe4	Haut Droite	Métal	Brut	Non mesuré	-	Inconnu
2385	A	Fenêtre métal brut (Dormant)-Fe5	Haut Centre	Métal	Brut	Non mesuré	-	Inconnu
2386	A	Fenêtre métal brut (Ouvrant extérieur)-Fe5	Bas Gauche	Métal	Brut	Non mesuré	-	Inconnu
2387	A	Fenêtre métal brut (Ouvrant)-Fe5	Centre Droite	Métal	Brut	Non mesuré	-	Inconnu
2388	A	Fenêtre métal brut (Dormant extérieur)-Fe5	Centre Gauche	Métal	Brut	Non mesuré	-	Inconnu
2389	A	Fenêtre métal brut (Volet)-Fe5	Haut Gauche	Métal	Brut	Non mesuré	-	Inconnu
2390	A	Fenêtre métal brut (Dormant)-Fe6	Centre Droite	Métal	Brut	Non mesuré	-	Inconnu
2391	A	Fenêtre métal brut (Ouvrant extérieur)-Fe6	Bas Droite	Métal	Brut	Non mesuré	-	Inconnu
2392	A	Fenêtre métal brut (Ouvrant)-Fe6	Haut Centre	Métal	Brut	Non mesuré	-	Inconnu
2393	A	Fenêtre métal brut (Dormant extérieur)-Fe6	Bas Droite	Métal	Brut	Non mesuré	-	Inconnu
2394	A	Fenêtre métal brut (Volet)-Fe6	Centre Droite	Métal	Brut	Non mesuré	-	Inconnu
2395	A	Fenêtre métal brut (Dormant)-Fe7	Bas Gauche	Métal	Brut	Non mesuré	-	Inconnu
2396	A	Fenêtre métal brut (Ouvrant extérieur)-Fe7	Bas Gauche	Métal	Brut	Non mesuré	-	Inconnu
2397	A	Fenêtre métal brut (Ouvrant)-Fe7	Centre Droite	Métal	Brut	Non mesuré	-	Inconnu



Plomb

N° de Mesure	Zone	Unité de diagnostic (UD)	Localisation de la mesure	Substrat	Revêtement	Valeurs ou constat visuel	Etat de conservation	Travaux envisagés
<b>CNMSS Brun FSO(4) - Vol 23 (Façade)</b>								
2398	A	Fenêtre métal brut (Dormant extérieur)-Fe7	Bas Gauche	Métal	Brut	Non mesuré	-	Inconnu
2399	A	Fenêtre métal brut (Volet)-Fe7	Haut Centre	Métal	Brut	Non mesuré	-	Inconnu
2400	A	Fenêtre métal brut (Dormant)-Fe8	Centre Centre	Métal	Brut	Non mesuré	-	Inconnu
2401	A	Fenêtre métal brut (Ouvrant extérieur)-Fe8	Haut Droite	Métal	Brut	Non mesuré	-	Inconnu
2402	A	Fenêtre métal brut (Ouvrant)-Fe8	Haut Droite	Métal	Brut	Non mesuré	-	Inconnu
2403	A	Fenêtre métal brut (Dormant extérieur)-Fe8	Bas Gauche	Métal	Brut	Non mesuré	-	Inconnu
2404	A	Fenêtre métal brut (Volet)-Fe8	Haut Gauche	Métal	Brut	Non mesuré	-	Inconnu
2405	A	Fenêtre métal brut (Dormant)-Fe9	Bas Centre	Métal	Brut	Non mesuré	-	Inconnu
2406	A	Fenêtre métal brut (Ouvrant extérieur)-Fe9	Centre Centre	Métal	Brut	Non mesuré	-	Inconnu
2407	A	Fenêtre métal brut (Ouvrant)-Fe9	Haut Centre	Métal	Brut	Non mesuré	-	Inconnu
2408	A	Fenêtre métal brut (Dormant extérieur)-Fe9	Centre Centre	Métal	Brut	Non mesuré	-	Inconnu
2409	A	Fenêtre métal brut (Volet)-Fe9	Centre Droite	Métal	Brut	Non mesuré	-	Inconnu
2410	A	Fenêtre métal brut (Dormant)-Fe10	Bas Gauche	Métal	Brut	Non mesuré	-	Inconnu
2411	A	Fenêtre métal brut (Ouvrant extérieur)-Fe10	Bas Centre	Métal	Brut	Non mesuré	-	Inconnu
2412	A	Fenêtre métal brut (Ouvrant)-Fe10	Haut Droite	Métal	Brut	Non mesuré	-	Inconnu
2413	A	Fenêtre métal brut (Dormant extérieur)-Fe10	Haut Centre	Métal	Brut	Non mesuré	-	Inconnu
2414	A	Fenêtre métal brut (Volet)-Fe10	Bas Gauche	Métal	Brut	Non mesuré	-	Inconnu
2415	A	Fenêtre métal brut (Dormant)-Fe11	Haut Centre	Métal	Brut	Non mesuré	-	Inconnu
2416	A	Fenêtre métal brut (Ouvrant extérieur)-Fe11	Haut Gauche	Métal	Brut	Non mesuré	-	Inconnu
2417	A	Fenêtre métal brut (Ouvrant)-Fe11	Bas Centre	Métal	Brut	Non mesuré	-	Inconnu
2418	A	Fenêtre métal brut (Dormant extérieur)-Fe11	Bas Gauche	Métal	Brut	Non mesuré	-	Inconnu
2419	A	Fenêtre métal brut (Volet)-Fe11	Centre Droite	Métal	Brut	Non mesuré	-	Inconnu
2420	A	Fenêtre métal brut (Dormant)-Fe12	Centre Gauche	Métal	Brut	Non mesuré	-	Inconnu



N° de Mesure	Zone	Unité de diagnostic (UD)	Localisation de la mesure	Substrat	Revêtement	Valeurs ou constat visuel	Etat de conservation	Travaux envisagés
CNMSS Brun FSO(4) - Vol 23 (Façade)								
2421	A	Fenêtre métal brut (Ouvrant extérieur)-Fe12	Centre Centre	Métal	Brut	Non mesuré	-	Inconnu
2422	A	Fenêtre métal brut (Ouvrant)-Fe12	Centre Centre	Métal	Brut	Non mesuré	-	Inconnu
2423	A	Fenêtre métal brut (Dormant extérieur)-Fe12	Bas Centre	Métal	Brut	Non mesuré	-	Inconnu
2424	A	Fenêtre métal brut (Volet)-Fe12	Bas Droite	Métal	Brut	Non mesuré	-	Inconnu
2425	A	Fenêtre métal brut (Dormant)-Fe13	Centre Droite	Métal	Brut	Non mesuré	-	Inconnu
2426	A	Fenêtre métal brut (Ouvrant extérieur)-Fe13	Bas Droite	Métal	Brut	Non mesuré	-	Inconnu
2427	A	Fenêtre métal brut (Ouvrant)-Fe13	Haut Droite	Métal	Brut	Non mesuré	-	Inconnu
2428	A	Fenêtre métal brut (Dormant extérieur)-Fe13	Bas Droite	Métal	Brut	Non mesuré	-	Inconnu
2429	A	Fenêtre métal brut (Volet)-Fe13	Haut Centre	Métal	Brut	Non mesuré	-	Inconnu
2430	A	Fenêtre métal brut (Dormant)-Fe14	Bas Centre	Métal	Brut	Non mesuré	-	Inconnu
2431	A	Fenêtre métal brut (Ouvrant extérieur)-Fe14	Bas Droite	Métal	Brut	Non mesuré	-	Inconnu
2432	A	Fenêtre métal brut (Ouvrant)-Fe14	Centre Gauche	Métal	Brut	Non mesuré	-	Inconnu
2433	A	Fenêtre métal brut (Dormant extérieur)-Fe14	Bas Gauche	Métal	Brut	Non mesuré	-	Inconnu
2434	A	Fenêtre métal brut (Volet)-Fe14	Centre Droite	Métal	Brut	Non mesuré	-	Inconnu
2435	A	Fenêtre métal brut (Dormant)-Fe15	Bas Centre	Métal	Brut	Non mesuré	-	Inconnu
2436	A	Fenêtre métal brut (Ouvrant extérieur)-Fe15	Haut Gauche	Métal	Brut	Non mesuré	-	Inconnu
2437	A	Fenêtre métal brut (Ouvrant)-Fe15	Bas Centre	Métal	Brut	Non mesuré	-	Inconnu
2438	A	Fenêtre métal brut (Dormant extérieur)-Fe15	Centre Centre	Métal	Brut	Non mesuré	-	Inconnu
2439	A	Fenêtre métal brut (Volet)-Fe15	Bas Centre	Métal	Brut	Non mesuré	-	Inconnu
2440	A	Fenêtre métal brut (Dormant)-Fe16	Haut Droite	Métal	Brut	Non mesuré	-	Inconnu
2441	A	Fenêtre métal brut (Ouvrant extérieur)-Fe16	Centre Droite	Métal	Brut	Non mesuré	-	Inconnu
2442	A	Fenêtre métal brut (Ouvrant)-Fe16	Centre Centre	Métal	Brut	Non mesuré	-	Inconnu
2443	A	Fenêtre métal brut (Dormant extérieur)-Fe16	Haut Centre	Métal	Brut	Non mesuré	-	Inconnu

N° de Mesure	Zone	Unité de diagnostic (UD)	Localisation de la mesure	Substrat	Revêtement	Valeurs ou constat visuel	Etat de conservation	Travaux envisagés
<b>CNMSS Brun FSO(4) - Vol 23 (Façade)</b>								
2444	A	Fenêtre métal brut (Volet)-Fe16	Haut Centre	Métal	Brut	Non mesuré	-	Inconnu
2445	A	Fenêtre métal brut (Dormant)-Fe17	Centre Centre	Métal	Brut	Non mesuré	-	Inconnu
2446	A	Fenêtre métal brut (Ouvrant extérieur)-Fe17	Haut Gauche	Métal	Brut	Non mesuré	-	Inconnu
2447	A	Fenêtre métal brut (Ouvrant)-Fe17	Haut Droite	Métal	Brut	Non mesuré	-	Inconnu
2448	A	Fenêtre métal brut (Dormant extérieur)-Fe17	Bas Gauche	Métal	Brut	Non mesuré	-	Inconnu
2449	A	Fenêtre métal brut (Volet)-Fe17	Bas Droite	Métal	Brut	Non mesuré	-	Inconnu
2450	A	Fenêtre métal brut (Dormant)-Fe18	Haut Droite	Métal	Brut	Non mesuré	-	Inconnu
2451	A	Fenêtre métal brut (Ouvrant extérieur)-Fe18	Bas Gauche	Métal	Brut	Non mesuré	-	Inconnu
2452	A	Fenêtre métal brut (Ouvrant)-Fe18	Bas Centre	Métal	Brut	Non mesuré	-	Inconnu
2453	A	Fenêtre métal brut (Dormant extérieur)-Fe18	Centre Gauche	Métal	Brut	Non mesuré	-	Inconnu
2454	A	Fenêtre métal brut (Volet)-Fe18	Bas Centre	Métal	Brut	Non mesuré	-	Inconnu
2455	A	Fenêtre métal brut (Dormant)-Fe19	Bas Gauche	Métal	Brut	Non mesuré	-	Inconnu
2456	A	Fenêtre métal brut (Ouvrant extérieur)-Fe19	Centre Droite	Métal	Brut	Non mesuré	-	Inconnu
2457	A	Fenêtre métal brut (Ouvrant)-Fe19	Centre Centre	Métal	Brut	Non mesuré	-	Inconnu
2458	A	Fenêtre métal brut (Dormant extérieur)-Fe19	Bas Droite	Métal	Brut	Non mesuré	-	Inconnu
2459	A	Fenêtre métal brut (Volet)-Fe19	Haut Gauche	Métal	Brut	Non mesuré	-	Inconnu
2460	A	Fenêtre métal brut (Dormant)-Fe20	Haut Gauche	Métal	Brut	Non mesuré	-	Inconnu
2461	A	Fenêtre métal brut (Ouvrant extérieur)-Fe20	Bas Centre	Métal	Brut	Non mesuré	-	Inconnu
2462	A	Fenêtre métal brut (Ouvrant)-Fe20	Centre Droite	Métal	Brut	Non mesuré	-	Inconnu
2463	A	Fenêtre métal brut (Dormant extérieur)-Fe20	Haut Centre	Métal	Brut	Non mesuré	-	Inconnu
2464	A	Fenêtre métal brut (Volet)-Fe20	Bas Droite	Métal	Brut	Non mesuré	-	Inconnu
2465	A	Fenêtre métal brut (Dormant)-Fe21	Bas Centre	Métal	Brut	Non mesuré	-	Inconnu
2466	A	Fenêtre métal brut (Ouvrant extérieur)-Fe21	Bas Gauche	Métal	Brut	Non mesuré	-	Inconnu

N° de Mesure	Zone	Unité de diagnostic (UD)	Localisation de la mesure	Substrat	Revêtement	Valeurs ou constat visuel	Etat de conservation	Travaux envisagés
CNMSS Brun FSO(4) - Vol 23 (Façade)								
2467	A	Fenêtre métal brut (Ouvrant)-Fe21	Bas Droite	Métal	Brut	Non mesuré	-	Inconnu
2468	A	Fenêtre métal brut (Dormant extérieur)-Fe21	Centre Centre	Métal	Brut	Non mesuré	-	Inconnu
2469	A	Fenêtre métal brut (Volet)-Fe21	Centre Droite	Métal	Brut	Non mesuré	-	Inconnu
2470	A	Fenêtre métal brut (Dormant)-Fe22	Centre Gauche	Métal	Brut	Non mesuré	-	Inconnu
2471	A	Fenêtre métal brut (Ouvrant extérieur)-Fe22	Centre Gauche	Métal	Brut	Non mesuré	-	Inconnu
2472	A	Fenêtre métal brut (Ouvrant)-Fe22	Centre Gauche	Métal	Brut	Non mesuré	-	Inconnu
2473	A	Fenêtre métal brut (Dormant extérieur)-Fe22	Bas Centre	Métal	Brut	Non mesuré	-	Inconnu
2474	A	Fenêtre métal brut (Volet)-Fe22	Haut Droite	Métal	Brut	Non mesuré	-	Inconnu
2475	A	Fenêtre métal brut (Dormant)-Fe23	Bas Gauche	Métal	Brut	Non mesuré	-	Inconnu
2476	A	Fenêtre métal brut (Ouvrant extérieur)-Fe23	Bas Droite	Métal	Brut	Non mesuré	-	Inconnu
2477	A	Fenêtre métal brut (Ouvrant)-Fe23	Haut Droite	Métal	Brut	Non mesuré	-	Inconnu
2478	A	Fenêtre métal brut (Dormant extérieur)-Fe23	Bas Gauche	Métal	Brut	Non mesuré	-	Inconnu
2479	A	Fenêtre métal brut (Volet)-Fe23	Haut Gauche	Métal	Brut	Non mesuré	-	Inconnu
2480	A	Fenêtre métal brut (Dormant)-Fe24	Centre Gauche	Métal	Brut	Non mesuré	-	Inconnu
2481	A	Fenêtre métal brut (Ouvrant extérieur)-Fe24	Centre Centre	Métal	Brut	Non mesuré	-	Inconnu
2482	A	Fenêtre métal brut (Ouvrant)-Fe24	Bas Centre	Métal	Brut	Non mesuré	-	Inconnu
2483	A	Fenêtre métal brut (Dormant extérieur)-Fe24	Haut Gauche	Métal	Brut	Non mesuré	-	Inconnu
2484	A	Fenêtre métal brut (Volet)-Fe24	Bas Gauche	Métal	Brut	Non mesuré	-	Inconnu
2485	A	Fenêtre métal brut (Dormant)-Fe25	Haut Droite	Métal	Brut	Non mesuré	-	Inconnu
2486	A	Fenêtre métal brut (Ouvrant extérieur)-Fe25	Centre Centre	Métal	Brut	Non mesuré	-	Inconnu
2487	A	Fenêtre métal brut (Ouvrant)-Fe25	Centre Gauche	Métal	Brut	Non mesuré	-	Inconnu
2488	A	Fenêtre métal brut (Dormant extérieur)-Fe25	Bas Gauche	Métal	Brut	Non mesuré	-	Inconnu
2489	A	Fenêtre métal brut (Volet)-Fe25	Centre Gauche	Métal	Brut	Non mesuré	-	Inconnu

N° de Mesure	Zone	Unité de diagnostic (UD)	Localisation de la mesure	Substrat	Revêtement	Valeurs ou constat visuel	Etat de conservation	Travaux envisagés
CNMSS Brun FSO(4) - Vol 23 (Façade)								
2490	A	Fenêtre métal brut (Dormant)-Fe26	Centre Centre	Métal	Brut	Non mesuré	-	Inconnu
2491	A	Fenêtre métal brut (Ouvrant extérieur)-Fe26	Haut Centre	Métal	Brut	Non mesuré	-	Inconnu
2492	A	Fenêtre métal brut (Ouvrant)-Fe26	Centre Droite	Métal	Brut	Non mesuré	-	Inconnu
2493	A	Fenêtre métal brut (Dormant extérieur)-Fe26	Haut Droite	Métal	Brut	Non mesuré	-	Inconnu
2494	A	Fenêtre métal brut (Volet)-Fe26	Bas Centre	Métal	Brut	Non mesuré	-	Inconnu
2495	A	Fenêtre métal brut (Dormant)-Fe27	Haut Centre	Métal	Brut	Non mesuré	-	Inconnu
2496	A	Fenêtre métal brut (Ouvrant extérieur)-Fe27	Centre Centre	Métal	Brut	Non mesuré	-	Inconnu
2497	A	Fenêtre métal brut (Ouvrant)-Fe27	Bas Droite	Métal	Brut	Non mesuré	-	Inconnu
2498	A	Fenêtre métal brut (Dormant extérieur)-Fe27	Haut Centre	Métal	Brut	Non mesuré	-	Inconnu
2499	A	Fenêtre métal brut (Volet)-Fe27	Centre Gauche	Métal	Brut	Non mesuré	-	Inconnu
2500	A	Fenêtre métal brut (Dormant)-Fe28	Bas Droite	Métal	Brut	Non mesuré	-	Inconnu
2501	A	Fenêtre métal brut (Ouvrant extérieur)-Fe28	Haut Droite	Métal	Brut	Non mesuré	-	Inconnu
2502	A	Fenêtre métal brut (Ouvrant)-Fe28	Bas Gauche	Métal	Brut	Non mesuré	-	Inconnu
2503	A	Fenêtre métal brut (Dormant extérieur)-Fe28	Centre Gauche	Métal	Brut	Non mesuré	-	Inconnu
2504	A	Fenêtre métal brut (Volet)-Fe28	Bas Centre	Métal	Brut	Non mesuré	-	Inconnu
2505	A	Fenêtre métal brut (Dormant)-Fe29	Bas Centre	Métal	Brut	Non mesuré	-	Inconnu
2506	A	Fenêtre métal brut (Ouvrant extérieur)-Fe29	Bas Centre	Métal	Brut	Non mesuré	-	Inconnu
2507	A	Fenêtre métal brut (Ouvrant)-Fe29	Bas Droite	Métal	Brut	Non mesuré	-	Inconnu
2508	A	Fenêtre métal brut (Dormant extérieur)-Fe29	Haut Gauche	Métal	Brut	Non mesuré	-	Inconnu
2509	A	Fenêtre métal brut (Volet)-Fe29	Bas Droite	Métal	Brut	Non mesuré	-	Inconnu
2510	A	Fenêtre métal brut (Dormant)-Fe30	Centre Gauche	Métal	Brut	Non mesuré	-	Inconnu
2511	A	Fenêtre métal brut (Ouvrant extérieur)-Fe30	Bas Gauche	Métal	Brut	Non mesuré	-	Inconnu
2512	A	Fenêtre métal brut (Ouvrant)-Fe30	Bas Droite	Métal	Brut	Non mesuré	-	Inconnu

N° de Mesure	Zone	Unité de diagnostic (UD)	Localisation de la mesure	Substrat	Revêtement	Valeurs ou constat visuel	Etat de conservation	Travaux envisagés
CNMSS Brun FSO(4) - Vol 23 (Façade)								
2513	A	Fenêtre métal brut (Dormant extérieur)-Fe30	Centre Centre	Métal	Brut	Non mesuré	-	Inconnu
2514	A	Fenêtre métal brut (Volet)-Fe30	Bas Droite	Métal	Brut	Non mesuré	-	Inconnu
2515	A	Fenêtre métal brut (Dormant)-Fe31	Haut Gauche	Métal	Brut	Non mesuré	-	Inconnu
2516	A	Fenêtre métal brut (Ouvrant extérieur)-Fe31	Centre Droite	Métal	Brut	Non mesuré	-	Inconnu
2517	A	Fenêtre métal brut (Ouvrant)-Fe31	Centre Droite	Métal	Brut	Non mesuré	-	Inconnu
2518	A	Fenêtre métal brut (Dormant extérieur)-Fe31	Haut Droite	Métal	Brut	Non mesuré	-	Inconnu
2519	A	Fenêtre métal brut (Volet)-Fe31	Centre Gauche	Métal	Brut	Non mesuré	-	Inconnu
2520	A	Fenêtre métal brut (Dormant)-Fe32	Bas Droite	Métal	Brut	Non mesuré	-	Inconnu
2521	A	Fenêtre métal brut (Ouvrant extérieur)-Fe32	Bas Gauche	Métal	Brut	Non mesuré	-	Inconnu
2522	A	Fenêtre métal brut (Ouvrant)-Fe32	Centre Gauche	Métal	Brut	Non mesuré	-	Inconnu
2523	A	Fenêtre métal brut (Dormant extérieur)-Fe32	Haut Droite	Métal	Brut	Non mesuré	-	Inconnu
2524	A	Fenêtre métal brut (Volet)-Fe32	Centre Centre	Métal	Brut	Non mesuré	-	Inconnu
2525	A	Fenêtre métal brut (Dormant)-Fe33	Centre Droite	Métal	Brut	Non mesuré	-	Inconnu
2526	A	Fenêtre métal brut (Ouvrant extérieur)-Fe33	Bas Droite	Métal	Brut	Non mesuré	-	Inconnu
2527	A	Fenêtre métal brut (Ouvrant)-Fe33	Centre Gauche	Métal	Brut	Non mesuré	-	Inconnu
2528	A	Fenêtre métal brut (Dormant extérieur)-Fe33	Bas Droite	Métal	Brut	Non mesuré	-	Inconnu
2529	A	Fenêtre métal brut (Volet)-Fe33	Centre Gauche	Métal	Brut	Non mesuré	-	Inconnu
2530	A	Fenêtre métal brut (Dormant)-Fe34	Centre Droite	Métal	Brut	Non mesuré	-	Inconnu
2531	A	Fenêtre métal brut (Ouvrant extérieur)-Fe34	Haut Droite	Métal	Brut	Non mesuré	-	Inconnu
2532	A	Fenêtre métal brut (Ouvrant)-Fe34	Haut Centre	Métal	Brut	Non mesuré	-	Inconnu
2533	A	Fenêtre métal brut (Dormant extérieur)-Fe34	Centre Centre	Métal	Brut	Non mesuré	-	Inconnu
2534	A	Fenêtre métal brut (Volet)-Fe34	Centre Centre	Métal	Brut	Non mesuré	-	Inconnu
2535	A	Fenêtre métal brut (Dormant)-Fe35	Haut Gauche	Métal	Brut	Non mesuré	-	Inconnu

N° de Mesure	Zone	Unité de diagnostic (UD)	Localisation de la mesure	Substrat	Revêtement	Valeurs ou constat visuel	Etat de conservation	Travaux envisagés
<b>CNMSS Brun FSO(4) - Vol 23 (Façade)</b>								
2536	A	Fenêtre métal brut (Ouvrant extérieur)-Fe35	Centre Droite	Métal	Brut	Non mesuré	-	Inconnu
2537	A	Fenêtre métal brut (Ouvrant)-Fe35	Haut Gauche	Métal	Brut	Non mesuré	-	Inconnu
2538	A	Fenêtre métal brut (Dormant extérieur)-Fe35	Haut Gauche	Métal	Brut	Non mesuré	-	Inconnu
2539	A	Fenêtre métal brut (Volet)-Fe35	Haut Droite	Métal	Brut	Non mesuré	-	Inconnu
2540	A	Fenêtre métal brut (Dormant)-Fe36	Bas Centre	Métal	Brut	Non mesuré	-	Inconnu
2541	A	Fenêtre métal brut (Ouvrant extérieur)-Fe36	Haut Centre	Métal	Brut	Non mesuré	-	Inconnu
2542	A	Fenêtre métal brut (Ouvrant)-Fe36	Bas Gauche	Métal	Brut	Non mesuré	-	Inconnu
2543	A	Fenêtre métal brut (Dormant extérieur)-Fe36	Centre Gauche	Métal	Brut	Non mesuré	-	Inconnu
2544	A	Fenêtre métal brut (Volet)-Fe36	Haut Gauche	Métal	Brut	Non mesuré	-	Inconnu
2545	A	Fenêtre métal brut (Dormant)-Fe37	Bas Centre	Métal	Brut	Non mesuré	-	Inconnu
2546	A	Fenêtre métal brut (Ouvrant extérieur)-Fe37	Bas Centre	Métal	Brut	Non mesuré	-	Inconnu
2547	A	Fenêtre métal brut (Ouvrant)-Fe37	Haut Droite	Métal	Brut	Non mesuré	-	Inconnu
2548	A	Fenêtre métal brut (Dormant extérieur)-Fe37	Bas Droite	Métal	Brut	Non mesuré	-	Inconnu
2549	A	Fenêtre métal brut (Volet)-Fe37	Haut Gauche	Métal	Brut	Non mesuré	-	Inconnu
2550	A	Fenêtre métal brut (Dormant)-Fe38	Haut Gauche	Métal	Brut	Non mesuré	-	Inconnu
2551	A	Fenêtre métal brut (Ouvrant extérieur)-Fe38	Centre Droite	Métal	Brut	Non mesuré	-	Inconnu
2552	A	Fenêtre métal brut (Ouvrant)-Fe38	Bas Gauche	Métal	Brut	Non mesuré	-	Inconnu
2553	A	Fenêtre métal brut (Dormant extérieur)-Fe38	Centre Droite	Métal	Brut	Non mesuré	-	Inconnu
2554	A	Fenêtre métal brut (Volet)-Fe38	Bas Droite	Métal	Brut	Non mesuré	-	Inconnu
2555	A	Fenêtre métal brut (Dormant)-Fe39	Haut Centre	Métal	Brut	Non mesuré	-	Inconnu
2556	A	Fenêtre métal brut (Ouvrant extérieur)-Fe39	Centre Centre	Métal	Brut	Non mesuré	-	Inconnu
2557	A	Fenêtre métal brut (Ouvrant)-Fe39	Bas Gauche	Métal	Brut	Non mesuré	-	Inconnu
2558	A	Fenêtre métal brut (Dormant extérieur)-Fe39	Bas Centre	Métal	Brut	Non mesuré	-	Inconnu





Plomb

N° de Mesure	Zone	Unité de diagnostic (UD)	Localisation de la mesure	Substrat	Revêtement	Valeurs ou constat visuel	Etat de conservation	Travaux envisagés
CNMSS Brun FSO(4) - Vol 23 (Façade)								
2559	A	Fenêtre métal brut (Volet)-Fe39	Centre Centre	Métal	Brut	Non mesuré	-	Inconnu
2560	A	Fenêtre métal brut (Dormant)-Fe40	Haut Centre	Métal	Brut	Non mesuré	-	Inconnu
2561	A	Fenêtre métal brut (Ouvrant extérieur)-Fe40	Centre Centre	Métal	Brut	Non mesuré	-	Inconnu
2562	A	Fenêtre métal brut (Ouvrant)-Fe40	Haut Gauche	Métal	Brut	Non mesuré	-	Inconnu
2563	A	Fenêtre métal brut (Dormant extérieur)-Fe40	Haut Centre	Métal	Brut	Non mesuré	-	Inconnu
2564	A	Fenêtre métal brut (Volet)-Fe40	Haut Droite	Métal	Brut	Non mesuré	-	Inconnu
2565	A	Fenêtre métal brut (Dormant)-Fe41	Centre Gauche	Métal	Brut	Non mesuré	-	Inconnu
2566	A	Fenêtre métal brut (Ouvrant extérieur)-Fe41	Centre Centre	Métal	Brut	Non mesuré	-	Inconnu
2567	A	Fenêtre métal brut (Ouvrant)-Fe41	Centre Droite	Métal	Brut	Non mesuré	-	Inconnu
2568	A	Fenêtre métal brut (Dormant extérieur)-Fe41	Centre Gauche	Métal	Brut	Non mesuré	-	Inconnu
2569	A	Fenêtre métal brut (Volet)-Fe41	Haut Centre	Métal	Brut	Non mesuré	-	Inconnu
2570	A	Fenêtre métal brut (Dormant)-Fe42	Bas Centre	Métal	Brut	Non mesuré	-	Inconnu
2571	A	Fenêtre métal brut (Ouvrant extérieur)-Fe42	Haut Droite	Métal	Brut	Non mesuré	-	Inconnu
2572	A	Fenêtre métal brut (Ouvrant)-Fe42	Haut Centre	Métal	Brut	Non mesuré	-	Inconnu
2573	A	Fenêtre métal brut (Dormant extérieur)-Fe42	Bas Centre	Métal	Brut	Non mesuré	-	Inconnu
2574	A	Fenêtre métal brut (Volet)-Fe42	Centre Centre	Métal	Brut	Non mesuré	-	Inconnu
2575	A	Fenêtre métal brut (Dormant)-Fe43	Bas Gauche	Métal	Brut	Non mesuré	-	Inconnu
2576	A	Fenêtre métal brut (Ouvrant extérieur)-Fe43	Centre Droite	Métal	Brut	Non mesuré	-	Inconnu
2577	A	Fenêtre métal brut (Ouvrant)-Fe43	Centre Droite	Métal	Brut	Non mesuré	-	Inconnu
2578	A	Fenêtre métal brut (Dormant extérieur)-Fe43	Bas Centre	Métal	Brut	Non mesuré	-	Inconnu
2579	A	Fenêtre métal brut (Volet)-Fe43	Haut Droite	Métal	Brut	Non mesuré	-	Inconnu
2580	A	Fenêtre métal brut (Dormant)-Fe44	Centre Centre	Métal	Brut	Non mesuré	-	Inconnu
2581	A	Fenêtre métal brut (Ouvrant extérieur)-Fe44	Haut Droite	Métal	Brut	Non mesuré	-	Inconnu

N° de Mesure	Zone	Unité de diagnostic (UD)	Localisation de la mesure	Substrat	Revêtement	Valeurs ou constat visuel	Etat de conservation	Travaux envisagés
<b>CNMSS Brun FSO(4) - Vol 23 (Façade)</b>								
2582	A	Fenêtre métal brut (Ouvrant)-Fe44	Haut Droite	Métal	Brut	Non mesuré	-	Inconnu
2583	A	Fenêtre métal brut (Dormant extérieur)-Fe44	Centre Droite	Métal	Brut	Non mesuré	-	Inconnu
2584	A	Fenêtre métal brut (Volet)-Fe44	Centre Gauche	Métal	Brut	Non mesuré	-	Inconnu
2585	A	Fenêtre métal brut (Dormant)-Fe45	Bas Centre	Métal	Brut	Non mesuré	-	Inconnu
2586	A	Fenêtre métal brut (Ouvrant extérieur)-Fe45	Centre Droite	Métal	Brut	Non mesuré	-	Inconnu
2587	A	Fenêtre métal brut (Ouvrant)-Fe45	Haut Gauche	Métal	Brut	Non mesuré	-	Inconnu
2588	A	Fenêtre métal brut (Dormant extérieur)-Fe45	Centre Gauche	Métal	Brut	Non mesuré	-	Inconnu
2589	A	Fenêtre métal brut (Volet)-Fe45	Centre Centre	Métal	Brut	Non mesuré	-	Inconnu
2590	A	Fenêtre métal brut (Dormant)-Fe46	Bas Droite	Métal	Brut	Non mesuré	-	Inconnu
2591	A	Fenêtre métal brut (Ouvrant extérieur)-Fe46	Centre Droite	Métal	Brut	Non mesuré	-	Inconnu
2592	A	Fenêtre métal brut (Ouvrant)-Fe46	Haut Droite	Métal	Brut	Non mesuré	-	Inconnu
2593	A	Fenêtre métal brut (Dormant extérieur)-Fe46	Centre Gauche	Métal	Brut	Non mesuré	-	Inconnu
2594	A	Fenêtre métal brut (Volet)-Fe46	Haut Droite	Métal	Brut	Non mesuré	-	Inconnu
2595	A	Fenêtre métal brut (Dormant)-Fe47	Bas Droite	Métal	Brut	Non mesuré	-	Inconnu
2596	A	Fenêtre métal brut (Ouvrant extérieur)-Fe47	Bas Gauche	Métal	Brut	Non mesuré	-	Inconnu
2597	A	Fenêtre métal brut (Ouvrant)-Fe47	Centre Gauche	Métal	Brut	Non mesuré	-	Inconnu
2598	A	Fenêtre métal brut (Dormant extérieur)-Fe47	Centre Droite	Métal	Brut	Non mesuré	-	Inconnu
2599	A	Fenêtre métal brut (Volet)-Fe47	Centre Droite	Métal	Brut	Non mesuré	-	Inconnu
2600	A	Fenêtre métal brut (Dormant)-Fe48	Centre Droite	Métal	Brut	Non mesuré	-	Inconnu
2601	A	Fenêtre métal brut (Ouvrant extérieur)-Fe48	Bas Gauche	Métal	Brut	Non mesuré	-	Inconnu
2602	A	Fenêtre métal brut (Ouvrant)-Fe48	Bas Gauche	Métal	Brut	Non mesuré	-	Inconnu
2603	A	Fenêtre métal brut (Dormant extérieur)-Fe48	Centre Centre	Métal	Brut	Non mesuré	-	Inconnu
2604	A	Fenêtre métal brut (Volet)-Fe48	Haut Gauche	Métal	Brut	Non mesuré	-	Inconnu

N° de Mesure	Zone	Unité de diagnostic (UD)	Localisation de la mesure	Substrat	Revêtement	Valeurs ou constat visuel	Etat de conservation	Travaux envisagés
CNMSS Brun FSO(4) - Vol 23 (Façade)								
2605	A	Fenêtre métal brut (Dormant)-Fe49	Haut Droite	Métal	Brut	Non mesuré	-	Inconnu
2606	A	Fenêtre métal brut (Ouvrant extérieur)-Fe49	Centre Gauche	Métal	Brut	Non mesuré	-	Inconnu
2607	A	Fenêtre métal brut (Ouvrant)-Fe49	Bas Centre	Métal	Brut	Non mesuré	-	Inconnu
2608	A	Fenêtre métal brut (Dormant extérieur)-Fe49	Centre Centre	Métal	Brut	Non mesuré	-	Inconnu
2609	A	Fenêtre métal brut (Volet)-Fe49	Bas Droite	Métal	Brut	Non mesuré	-	Inconnu
2610	A	Fenêtre métal brut (Dormant)-Fe50	Bas Centre	Métal	Brut	Non mesuré	-	Inconnu
2611	A	Fenêtre métal brut (Ouvrant extérieur)-Fe50	Haut Gauche	Métal	Brut	Non mesuré	-	Inconnu
2612	A	Fenêtre métal brut (Ouvrant)-Fe50	Haut Centre	Métal	Brut	Non mesuré	-	Inconnu
2613	A	Fenêtre métal brut (Dormant extérieur)-Fe50	Haut Gauche	Métal	Brut	Non mesuré	-	Inconnu
2614	A	Fenêtre métal brut (Volet)-Fe50	Haut Gauche	Métal	Brut	Non mesuré	-	Inconnu
2615	A	Fenêtre métal brut (Dormant)-Fe51	Bas Droite	Métal	Brut	Non mesuré	-	Inconnu
2616	A	Fenêtre métal brut (Ouvrant extérieur)-Fe51	Centre Droite	Métal	Brut	Non mesuré	-	Inconnu
2617	A	Fenêtre métal brut (Ouvrant)-Fe51	Centre Droite	Métal	Brut	Non mesuré	-	Inconnu
2618	A	Fenêtre métal brut (Dormant extérieur)-Fe51	Bas Centre	Métal	Brut	Non mesuré	-	Inconnu
2619	A	Fenêtre métal brut (Volet)-Fe51	Haut Droite	Métal	Brut	Non mesuré	-	Inconnu
2620	A	Fenêtre métal brut (Dormant)-Fe52	Haut Centre	Métal	Brut	Non mesuré	-	Inconnu
2621	A	Fenêtre métal brut (Ouvrant extérieur)-Fe52	Centre Droite	Métal	Brut	Non mesuré	-	Inconnu
2622	A	Fenêtre métal brut (Ouvrant)-Fe52	Centre Gauche	Métal	Brut	Non mesuré	-	Inconnu
2623	A	Fenêtre métal brut (Dormant extérieur)-Fe52	Bas Centre	Métal	Brut	Non mesuré	-	Inconnu
2624	A	Fenêtre métal brut (Volet)-Fe52	Haut Droite	Métal	Brut	Non mesuré	-	Inconnu
2625	A	Fenêtre métal brut (Dormant)-Fe53	Centre Centre	Métal	Brut	Non mesuré	-	Inconnu
2626	A	Fenêtre métal brut (Ouvrant extérieur)-Fe53	Haut Gauche	Métal	Brut	Non mesuré	-	Inconnu
2627	A	Fenêtre métal brut (Ouvrant)-Fe53	Haut Droite	Métal	Brut	Non mesuré	-	Inconnu

N° de Mesure	Zone	Unité de diagnostic (UD)	Localisation de la mesure	Substrat	Revêtement	Valeurs ou constat visuel	Etat de conservation	Travaux envisagés
CNMSS Brun FSO(4) - Vol 23 (Façade)								
2628	A	Fenêtre métal brut (Dormant extérieur)-Fe53	Bas Droite	Métal	Brut	Non mesuré	-	Inconnu
2629	A	Fenêtre métal brut (Volet)-Fe53	Haut Gauche	Métal	Brut	Non mesuré	-	Inconnu
2630	A	Fenêtre métal brut (Dormant)-Fe54	Bas Droite	Métal	Brut	Non mesuré	-	Inconnu
2631	A	Fenêtre métal brut (Ouvrant extérieur)-Fe54	Haut Droite	Métal	Brut	Non mesuré	-	Inconnu
2632	A	Fenêtre métal brut (Ouvrant)-Fe54	Centre Centre	Métal	Brut	Non mesuré	-	Inconnu
2633	A	Fenêtre métal brut (Dormant extérieur)-Fe54	Haut Droite	Métal	Brut	Non mesuré	-	Inconnu
2634	A	Fenêtre métal brut (Volet)-Fe54	Centre Gauche	Métal	Brut	Non mesuré	-	Inconnu
2635	A	Fenêtre métal brut (Dormant)-Fe55	Haut Centre	Métal	Brut	Non mesuré	-	Inconnu
2636	A	Fenêtre métal brut (Ouvrant extérieur)-Fe55	Haut Droite	Métal	Brut	Non mesuré	-	Inconnu
2637	A	Fenêtre métal brut (Ouvrant)-Fe55	Centre Centre	Métal	Brut	Non mesuré	-	Inconnu
2638	A	Fenêtre métal brut (Dormant extérieur)-Fe55	Haut Centre	Métal	Brut	Non mesuré	-	Inconnu
2639	A	Fenêtre métal brut (Volet)-Fe55	Centre Gauche	Métal	Brut	Non mesuré	-	Inconnu
2640	A	Fenêtre métal brut (Dormant)-Fe56	Centre Centre	Métal	Brut	Non mesuré	-	Inconnu
2641	A	Fenêtre métal brut (Ouvrant extérieur)-Fe56	Haut Gauche	Métal	Brut	Non mesuré	-	Inconnu
2642	A	Fenêtre métal brut (Ouvrant)-Fe56	Haut Droite	Métal	Brut	Non mesuré	-	Inconnu
2643	A	Fenêtre métal brut (Dormant extérieur)-Fe56	Centre Gauche	Métal	Brut	Non mesuré	-	Inconnu
2644	A	Fenêtre métal brut (Volet)-Fe56	Haut Centre	Métal	Brut	Non mesuré	-	Inconnu
2645	A	Fenêtre métal brut (Dormant)-Fe57	Bas Gauche	Métal	Brut	Non mesuré	-	Inconnu
2646	A	Fenêtre métal brut (Ouvrant extérieur)-Fe57	Bas Droite	Métal	Brut	Non mesuré	-	Inconnu
2647	A	Fenêtre métal brut (Ouvrant)-Fe57	Centre Droite	Métal	Brut	Non mesuré	-	Inconnu
2648	A	Fenêtre métal brut (Dormant extérieur)-Fe57	Bas Centre	Métal	Brut	Non mesuré	-	Inconnu
2649	A	Fenêtre métal brut (Volet)-Fe57	Centre Centre	Métal	Brut	Non mesuré	-	Inconnu
2650	A	Fenêtre métal brut (Dormant)-Fe58	Bas Droite	Métal	Brut	Non mesuré	-	Inconnu

N° de Mesure	Zone	Unité de diagnostic (UD)	Localisation de la mesure	Substrat	Revêtement	Valeurs ou constat visuel	Etat de conservation	Travaux envisagés
CNMSS Brun FSO(4) - Vol 23 (Façade)								
2651	A	Fenêtre métal brut (Ouvrant extérieur)-Fe58	Haut Droite	Métal	Brut	Non mesuré	-	Inconnu
2652	A	Fenêtre métal brut (Ouvrant)-Fe58	Haut Gauche	Métal	Brut	Non mesuré	-	Inconnu
2653	A	Fenêtre métal brut (Dormant extérieur)-Fe58	Bas Droite	Métal	Brut	Non mesuré	-	Inconnu
2654	A	Fenêtre métal brut (Volet)-Fe58	Bas Centre	Métal	Brut	Non mesuré	-	Inconnu
2655	A	Fenêtre métal brut (Dormant)-Fe59	Centre Gauche	Métal	Brut	Non mesuré	-	Inconnu
2656	A	Fenêtre métal brut (Ouvrant extérieur)-Fe59	Haut Gauche	Métal	Brut	Non mesuré	-	Inconnu
2657	A	Fenêtre métal brut (Ouvrant)-Fe59	Haut Droite	Métal	Brut	Non mesuré	-	Inconnu
2658	A	Fenêtre métal brut (Dormant extérieur)-Fe59	Centre Centre	Métal	Brut	Non mesuré	-	Inconnu
2659	A	Fenêtre métal brut (Volet)-Fe59	Haut Droite	Métal	Brut	Non mesuré	-	Inconnu
2660	A	Fenêtre métal brut (Dormant)-Fe60	Haut Centre	Métal	Brut	Non mesuré	-	Inconnu
2661	A	Fenêtre métal brut (Ouvrant extérieur)-Fe60	Centre Centre	Métal	Brut	Non mesuré	-	Inconnu
2662	A	Fenêtre métal brut (Ouvrant)-Fe60	Bas Droite	Métal	Brut	Non mesuré	-	Inconnu
2663	A	Fenêtre métal brut (Dormant extérieur)-Fe60	Haut Gauche	Métal	Brut	Non mesuré	-	Inconnu
2664	A	Fenêtre métal brut (Volet)-Fe60	Bas Centre	Métal	Brut	Non mesuré	-	Inconnu
2665	A	Fenêtre métal brut (Dormant)-Fe61	Centre Centre	Métal	Brut	Non mesuré	-	Inconnu
2666	A	Fenêtre métal brut (Ouvrant extérieur)-Fe61	Haut Centre	Métal	Brut	Non mesuré	-	Inconnu
2667	A	Fenêtre métal brut (Ouvrant)-Fe61	Haut Centre	Métal	Brut	Non mesuré	-	Inconnu
2668	A	Fenêtre métal brut (Dormant extérieur)-Fe61	Bas Droite	Métal	Brut	Non mesuré	-	Inconnu
2669	A	Fenêtre métal brut (Volet)-Fe61	Bas Centre	Métal	Brut	Non mesuré	-	Inconnu
2670	A	Fenêtre métal brut (Dormant)-Fe62	Centre Gauche	Métal	Brut	Non mesuré	-	Inconnu
2671	A	Fenêtre métal brut (Ouvrant extérieur)-Fe62	Centre Droite	Métal	Brut	Non mesuré	-	Inconnu
2672	A	Fenêtre métal brut (Ouvrant)-Fe62	Centre Gauche	Métal	Brut	Non mesuré	-	Inconnu
2673	A	Fenêtre métal brut (Dormant extérieur)-Fe62	Haut Gauche	Métal	Brut	Non mesuré	-	Inconnu

N° de Mesure	Zone	Unité de diagnostic (UD)	Localisation de la mesure	Substrat	Revêtement	Valeurs ou constat visuel	Etat de conservation	Travaux envisagés
<b>CNMSS Brun FSO(4) - Vol 23 (Façade)</b>								
2674	A	Fenêtre métal brut (Volet)-Fe62	Haut Droite	Métal	Brut	Non mesuré	-	Inconnu
2675	A	Fenêtre métal brut (Dormant)-Fe63	Haut Centre	Métal	Brut	Non mesuré	-	Inconnu
2676	A	Fenêtre métal brut (Ouvrant extérieur)-Fe63	Centre Gauche	Métal	Brut	Non mesuré	-	Inconnu
2677	A	Fenêtre métal brut (Ouvrant)-Fe63	Haut Gauche	Métal	Brut	Non mesuré	-	Inconnu
2678	A	Fenêtre métal brut (Dormant extérieur)-Fe63	Haut Gauche	Métal	Brut	Non mesuré	-	Inconnu
2679	A	Fenêtre métal brut (Volet)-Fe63	Centre Droite	Métal	Brut	Non mesuré	-	Inconnu
2680	A	Fenêtre métal brut (Dormant)-Fe64	Haut Gauche	Métal	Brut	Non mesuré	-	Inconnu
2681	A	Fenêtre métal brut (Ouvrant extérieur)-Fe64	Centre Droite	Métal	Brut	Non mesuré	-	Inconnu
2682	A	Fenêtre métal brut (Ouvrant)-Fe64	Bas Gauche	Métal	Brut	Non mesuré	-	Inconnu
2683	A	Fenêtre métal brut (Dormant extérieur)-Fe64	Centre Centre	Métal	Brut	Non mesuré	-	Inconnu
2684	A	Fenêtre métal brut (Volet)-Fe64	Bas Droite	Métal	Brut	Non mesuré	-	Inconnu
2685	A	Fenêtre métal brut (Dormant)-Fe65	Haut Gauche	Métal	Brut	Non mesuré	-	Inconnu
2686	A	Fenêtre métal brut (Ouvrant extérieur)-Fe65	Bas Centre	Métal	Brut	Non mesuré	-	Inconnu
2687	A	Fenêtre métal brut (Ouvrant)-Fe65	Centre Droite	Métal	Brut	Non mesuré	-	Inconnu
2688	A	Fenêtre métal brut (Dormant extérieur)-Fe65	Centre Droite	Métal	Brut	Non mesuré	-	Inconnu
2689	A	Fenêtre métal brut (Volet)-Fe65	Haut Centre	Métal	Brut	Non mesuré	-	Inconnu
2690	A	Fenêtre métal brut (Dormant)-Fe66	Centre Droite	Métal	Brut	Non mesuré	-	Inconnu
2691	A	Fenêtre métal brut (Ouvrant extérieur)-Fe66	Centre Centre	Métal	Brut	Non mesuré	-	Inconnu
2692	A	Fenêtre métal brut (Ouvrant)-Fe66	Centre Gauche	Métal	Brut	Non mesuré	-	Inconnu
2693	A	Fenêtre métal brut (Dormant extérieur)-Fe66	Haut Droite	Métal	Brut	Non mesuré	-	Inconnu
2694	A	Fenêtre métal brut (Volet)-Fe66	Haut Centre	Métal	Brut	Non mesuré	-	Inconnu
2695	A	Fenêtre métal brut (Dormant)-Fe67	Haut Gauche	Métal	Brut	Non mesuré	-	Inconnu
2696	A	Fenêtre métal brut (Ouvrant extérieur)-Fe67	Haut Centre	Métal	Brut	Non mesuré	-	Inconnu



N° de Mesure	Zone	Unité de diagnostic (UD)	Localisation de la mesure	Substrat	Revêtement	Valeurs ou constat visuel	Etat de conservation	Travaux envisagés
CNMSS Brun FSO(4) - Vol 23 (Façade)								
2697	A	Fenêtre métal brut (Ouvrant)-Fe67	Haut Gauche	Métal	Brut	Non mesuré	-	Inconnu
2698	A	Fenêtre métal brut (Dormant extérieur)-Fe67	Haut Gauche	Métal	Brut	Non mesuré	-	Inconnu
2699	A	Fenêtre métal brut (Volet)-Fe67	Centre Gauche	Métal	Brut	Non mesuré	-	Inconnu
2700	A	Fenêtre métal brut (Dormant)-Fe68	Bas Gauche	Métal	Brut	Non mesuré	-	Inconnu
2701	A	Fenêtre métal brut (Ouvrant extérieur)-Fe68	Centre Gauche	Métal	Brut	Non mesuré	-	Inconnu
2702	A	Fenêtre métal brut (Ouvrant)-Fe68	Centre Gauche	Métal	Brut	Non mesuré	-	Inconnu
2703	A	Fenêtre métal brut (Dormant extérieur)-Fe68	Centre Centre	Métal	Brut	Non mesuré	-	Inconnu
2704	A	Fenêtre métal brut (Volet)-Fe68	Centre Gauche	Métal	Brut	Non mesuré	-	Inconnu
2705	A	Fenêtre métal brut (Dormant)-Fe69	Haut Droite	Métal	Brut	Non mesuré	-	Inconnu
2706	A	Fenêtre métal brut (Ouvrant extérieur)-Fe69	Centre Gauche	Métal	Brut	Non mesuré	-	Inconnu
2707	A	Fenêtre métal brut (Ouvrant)-Fe69	Haut Centre	Métal	Brut	Non mesuré	-	Inconnu
2708	A	Fenêtre métal brut (Dormant extérieur)-Fe69	Bas Droite	Métal	Brut	Non mesuré	-	Inconnu
2709	A	Fenêtre métal brut (Volet)-Fe69	Bas Centre	Métal	Brut	Non mesuré	-	Inconnu
2710	A	Fenêtre métal brut (Dormant)-Fe70	Haut Gauche	Métal	Brut	Non mesuré	-	Inconnu
2711	A	Fenêtre métal brut (Ouvrant extérieur)-Fe70	Bas Centre	Métal	Brut	Non mesuré	-	Inconnu
2712	A	Fenêtre métal brut (Ouvrant)-Fe70	Bas Droite	Métal	Brut	Non mesuré	-	Inconnu
2713	A	Fenêtre métal brut (Dormant extérieur)-Fe70	Centre Gauche	Métal	Brut	Non mesuré	-	Inconnu
2714	A	Fenêtre métal brut (Volet)-Fe70	Bas Droite	Métal	Brut	Non mesuré	-	Inconnu
2715	A	Fenêtre métal brut (Dormant)-Fe71	Bas Gauche	Métal	Brut	Non mesuré	-	Inconnu
2716	A	Fenêtre métal brut (Ouvrant extérieur)-Fe71	Haut Centre	Métal	Brut	Non mesuré	-	Inconnu
2717	A	Fenêtre métal brut (Ouvrant)-Fe71	Bas Centre	Métal	Brut	Non mesuré	-	Inconnu
2718	A	Fenêtre métal brut (Dormant extérieur)-Fe71	Bas Gauche	Métal	Brut	Non mesuré	-	Inconnu
2719	A	Fenêtre métal brut (Volet)-Fe71	Centre Centre	Métal	Brut	Non mesuré	-	Inconnu

N° de Mesure	Zone	Unité de diagnostic (UD)	Localisation de la mesure	Substrat	Revêtement	Valeurs ou constat visuel	Etat de conservation	Travaux envisagés
CNMSS Brun FSO(4) - Vol 23 (Façade)								
2720	A	Fenêtre métal brut (Dormant)-Fe72	Centre Gauche	Métal	Brut	Non mesuré	-	Inconnu
2721	A	Fenêtre métal brut (Ouvrant extérieur)-Fe72	Centre Droite	Métal	Brut	Non mesuré	-	Inconnu
2722	A	Fenêtre métal brut (Ouvrant)-Fe72	Haut Centre	Métal	Brut	Non mesuré	-	Inconnu
2723	A	Fenêtre métal brut (Dormant extérieur)-Fe72	Haut Droite	Métal	Brut	Non mesuré	-	Inconnu
2724	A	Fenêtre métal brut (Volet)-Fe72	Haut Gauche	Métal	Brut	Non mesuré	-	Inconnu
2725	A	Fenêtre métal brut (Dormant)-Fe73	Centre Droite	Métal	Brut	Non mesuré	-	Inconnu
2726	A	Fenêtre métal brut (Ouvrant extérieur)-Fe73	Centre Gauche	Métal	Brut	Non mesuré	-	Inconnu
2727	A	Fenêtre métal brut (Ouvrant)-Fe73	Centre Droite	Métal	Brut	Non mesuré	-	Inconnu
2728	A	Fenêtre métal brut (Dormant extérieur)-Fe73	Centre Gauche	Métal	Brut	Non mesuré	-	Inconnu
2729	A	Fenêtre métal brut (Volet)-Fe73	Haut Gauche	Métal	Brut	Non mesuré	-	Inconnu
2730	A	Fenêtre métal brut (Dormant)-Fe74	Centre Droite	Métal	Brut	Non mesuré	-	Inconnu
2731	A	Fenêtre métal brut (Ouvrant extérieur)-Fe74	Haut Droite	Métal	Brut	Non mesuré	-	Inconnu
2732	A	Fenêtre métal brut (Ouvrant)-Fe74	Haut Droite	Métal	Brut	Non mesuré	-	Inconnu
2733	A	Fenêtre métal brut (Dormant extérieur)-Fe74	Centre Centre	Métal	Brut	Non mesuré	-	Inconnu
2734	A	Fenêtre métal brut (Volet)-Fe74	Centre Gauche	Métal	Brut	Non mesuré	-	Inconnu
2735	A	Fenêtre métal brut (Dormant)-Fe75	Centre Gauche	Métal	Brut	Non mesuré	-	Inconnu
2736	A	Fenêtre métal brut (Ouvrant extérieur)-Fe75	Haut Centre	Métal	Brut	Non mesuré	-	Inconnu
2737	A	Fenêtre métal brut (Ouvrant)-Fe75	Bas Gauche	Métal	Brut	Non mesuré	-	Inconnu
2738	A	Fenêtre métal brut (Dormant extérieur)-Fe75	Centre Centre	Métal	Brut	Non mesuré	-	Inconnu
2739	A	Fenêtre métal brut (Volet)-Fe75	Centre Gauche	Métal	Brut	Non mesuré	-	Inconnu
2740	A	Fenêtre métal brut (Dormant)-Fe76	Bas Droite	Métal	Brut	Non mesuré	-	Inconnu
2741	A	Fenêtre métal brut (Ouvrant extérieur)-Fe76	Centre Droite	Métal	Brut	Non mesuré	-	Inconnu
2742	A	Fenêtre métal brut (Ouvrant)-Fe76	Haut Droite	Métal	Brut	Non mesuré	-	Inconnu

N° de Mesure	Zone	Unité de diagnostic (UD)	Localisation de la mesure	Substrat	Revêtement	Valeurs ou constat visuel	Etat de conservation	Travaux envisagés
CNMSS Brun FSO(4) - Vol 23 (Façade)								
2743	A	Fenêtre métal brut (Dormant extérieur)-Fe76	Centre Gauche	Métal	Brut	Non mesuré	-	Inconnu
2744	A	Fenêtre métal brut (Volet)-Fe76	Bas Gauche	Métal	Brut	Non mesuré	-	Inconnu
2745	A	Fenêtre métal brut (Dormant)-Fe77	Bas Droite	Métal	Brut	Non mesuré	-	Inconnu
2746	A	Fenêtre métal brut (Ouvrant extérieur)-Fe77	Haut Centre	Métal	Brut	Non mesuré	-	Inconnu
2747	A	Fenêtre métal brut (Ouvrant)-Fe77	Centre Gauche	Métal	Brut	Non mesuré	-	Inconnu
2748	A	Fenêtre métal brut (Dormant extérieur)-Fe77	Haut Droite	Métal	Brut	Non mesuré	-	Inconnu
2749	A	Fenêtre métal brut (Volet)-Fe77	Haut Centre	Métal	Brut	Non mesuré	-	Inconnu
2750	A	Fenêtre métal brut (Dormant)-Fe78	Haut Gauche	Métal	Brut	Non mesuré	-	Inconnu
2751	A	Fenêtre métal brut (Ouvrant extérieur)-Fe78	Centre Centre	Métal	Brut	Non mesuré	-	Inconnu
2752	A	Fenêtre métal brut (Ouvrant)-Fe78	Bas Gauche	Métal	Brut	Non mesuré	-	Inconnu
2753	A	Fenêtre métal brut (Dormant extérieur)-Fe78	Centre Droite	Métal	Brut	Non mesuré	-	Inconnu
2754	A	Fenêtre métal brut (Volet)-Fe78	Centre Centre	Métal	Brut	Non mesuré	-	Inconnu
2755	A	Fenêtre métal brut (Dormant)-Fe79	Haut Droite	Métal	Brut	Non mesuré	-	Inconnu
2756	A	Fenêtre métal brut (Ouvrant extérieur)-Fe79	Centre Droite	Métal	Brut	Non mesuré	-	Inconnu
2757	A	Fenêtre métal brut (Ouvrant)-Fe79	Bas Centre	Métal	Brut	Non mesuré	-	Inconnu
2758	A	Fenêtre métal brut (Dormant extérieur)-Fe79	Haut Centre	Métal	Brut	Non mesuré	-	Inconnu
2759	A	Fenêtre métal brut (Volet)-Fe79	Centre Droite	Métal	Brut	Non mesuré	-	Inconnu
2760	A	Fenêtre métal brut (Dormant)-Fe80	Centre Centre	Métal	Brut	Non mesuré	-	Inconnu
2761	A	Fenêtre métal brut (Ouvrant extérieur)-Fe80	Haut Centre	Métal	Brut	Non mesuré	-	Inconnu
2762	A	Fenêtre métal brut (Ouvrant)-Fe80	Bas Centre	Métal	Brut	Non mesuré	-	Inconnu
2763	A	Fenêtre métal brut (Dormant extérieur)-Fe80	Bas Centre	Métal	Brut	Non mesuré	-	Inconnu
2764	A	Fenêtre métal brut (Volet)-Fe80	Centre Droite	Métal	Brut	Non mesuré	-	Inconnu
2765	A	Fenêtre métal brut (Dormant)-Fe81	Bas Droite	Métal	Brut	Non mesuré	-	Inconnu

N° de Mesure	Zone	Unité de diagnostic (UD)	Localisation de la mesure	Substrat	Revêtement	Valeurs ou constat visuel	Etat de conservation	Travaux envisagés
CNMSS Brun FSO(4) - Vol 23 (Façade)								
2766	A	Fenêtre métal brut (Ouvrant extérieur)-Fe81	Bas Droite	Métal	Brut	Non mesuré	-	Inconnu
2767	A	Fenêtre métal brut (Ouvrant)-Fe81	Bas Centre	Métal	Brut	Non mesuré	-	Inconnu
2768	A	Fenêtre métal brut (Dormant extérieur)-Fe81	Haut Droite	Métal	Brut	Non mesuré	-	Inconnu
2769	A	Fenêtre métal brut (Volet)-Fe81	Haut Droite	Métal	Brut	Non mesuré	-	Inconnu
2770	A	Fenêtre métal brut (Dormant)-Fe82	Bas Gauche	Métal	Brut	Non mesuré	-	Inconnu
2771	A	Fenêtre métal brut (Ouvrant extérieur)-Fe82	Centre Centre	Métal	Brut	Non mesuré	-	Inconnu
2772	A	Fenêtre métal brut (Ouvrant)-Fe82	Centre Centre	Métal	Brut	Non mesuré	-	Inconnu
2773	A	Fenêtre métal brut (Dormant extérieur)-Fe82	Haut Gauche	Métal	Brut	Non mesuré	-	Inconnu
2774	A	Fenêtre métal brut (Volet)-Fe82	Centre Gauche	Métal	Brut	Non mesuré	-	Inconnu
2775	A	Mur ciment peint-Mur1	Haut Gauche	Ciment	Peinture	0,08 mg/cm²	Non dégradé	Inconnu
2776	A	Mur ciment peint-Mur1	Bas Gauche	Ciment	Peinture	0,04 mg/cm²	Non dégradé	Inconnu
2777	A	Mur ciment peint-Mur1	Haut Gauche	Ciment	Peinture	0,09 mg/cm²	Non dégradé	Inconnu
2778	A	Mur ciment peint-Mur2	Bas Droite	Ciment	Peinture	0,09 mg/cm²	Non dégradé	Inconnu
2779	A	Mur ciment peint-Mur2	Centre Centre	Ciment	Peinture	0,02 mg/cm²	Non dégradé	Inconnu
2780	A	Mur ciment peint-Mur2	Bas Gauche	Ciment	Peinture	0,03 mg/cm²	Non dégradé	Inconnu
2781	A	Mur ciment peint-Mur3	Centre Droite	Ciment	Peinture	0,05 mg/cm²	Non dégradé	Inconnu
2782	A	Mur ciment peint-Mur3	Haut Droite	Ciment	Peinture	0,05 mg/cm²	Non dégradé	Inconnu
2783	A	Mur ciment peint-Mur3	Bas Gauche	Ciment	Peinture	0,03 mg/cm²	Non dégradé	Inconnu
2784	A	Mur ciment peint-Mur4	Bas Centre	Ciment	Peinture	0,03 mg/cm²	Non dégradé	Inconnu
2785	A	Mur ciment peint-Mur4	Centre Centre	Ciment	Peinture	0,06 mg/cm²	Non dégradé	Inconnu
2786	A	Mur ciment peint-Mur4	Bas Centre	Ciment	Peinture	0,04 mg/cm²	Non dégradé	Inconnu
2787	A	Mur ciment peint-Mur5	Bas Droite	Ciment	Peinture	0,04 mg/cm²	Non dégradé	Inconnu
2788	A	Mur ciment peint-Mur5	Haut Centre	Ciment	Peinture	0,01 mg/cm²	Non dégradé	Inconnu

N° de Mesure	Zone	Unité de diagnostic (UD)	Localisation de la mesure	Substrat	Revêtement	Valeurs ou constat visuel	Etat de conservation	Travaux envisagés
CNMSS Brun FSO(4) - Vol 23 (Façade)								
2789	A	Mur ciment peint-Mur5	Centre Droite	Ciment	Peinture	0,04 mg/cm²	Non dégradé	Inconnu
2790	A	Rambarde métallique Neg (Rambarde Peint)-Rambarde1	Centre Gauche	Métal	Peinture	0,34 mg/cm²	Non dégradé	Inconnu
2791	A	Rambarde métallique Neg (Rambarde Peint)-Rambarde1	Bas Centre	Métal	Peinture	0,11 mg/cm²	Non dégradé	Inconnu
2792	A	Rambarde métallique Neg (Rambarde Peint)-Rambarde1	Centre Gauche	Métal	Peinture	0,37 mg/cm²	Non dégradé	Inconnu
2793	A	Rambarde métallique Neg (Rambarde Peint)-Rambarde2	Haut Centre	Métal	Peinture	0,22 mg/cm²	Non dégradé	Inconnu
2794	A	Rambarde métallique Neg (Rambarde Peint)-Rambarde2	Centre Gauche	Métal	Peinture	0,26 mg/cm²	Non dégradé	Inconnu
2795	A	Rambarde métallique Neg (Rambarde Peint)-Rambarde2	Haut Centre	Métal	Peinture	0,3 mg/cm²	Non dégradé	Inconnu
2796	A	Bardage métallique Neg - copie (Bardage )-Bardage1	Centre Droite	Métal	Peinture	Non mesuré	-	Inconnu
2797	A	Bardage métallique Neg - copie (Bardage )-Bardage1	Haut Gauche	Métal	Peinture	Non mesuré	-	Inconnu
2798	A	Bardage métallique Neg - copie (Bardage )-Bardage1	Centre Droite	Métal	Peinture	0 mg/cm²	Non dégradé	Inconnu
2799	A	Bardage métallique Neg - copie (Bardage )-Bardage2	Bas Centre	Métal	Peinture	Non mesuré	-	Inconnu
2800	A	Bardage métallique Neg - copie (Bardage )-Bardage2	Centre Gauche	Métal	Peinture	0 mg/cm²	Non dégradé	Inconnu
2801	A	Bardage métallique Neg - copie (Bardage )-Bardage2	Bas Droite	Métal	Peinture	Non mesuré	-	Inconnu
Nombre total d'unités de Diagnostic :		261						

## F - INFORMATIONS SUR LES PRINCIPALES RÉGLEMENTATIONS ET RECOMMANDATIONS EN MATIÈRE D'EXPOSITION AU PLOMB

### F-1 INFORMATIONS RELATIVES AUX TRAVAUX EN PRÉSENCE DE PLOMB

Comment se contamine-t-on ?

Les opérateurs se contaminent en respirant ou en avalant des particules de plomb contenues dans les fumées ou poussières :

Sur les chantiers :

- en travaillant sans protection,
- en fumant ou s'alimentant avec les mains sales,
- en se rongant les ongles,
- en mâchant de la gomme ou autres.

Hors lieux de travail :

Les particules déposées sur les cheveux, la barbe, la peau, les vêtements peuvent être importées dans les véhicules et au domicile des intervenants qui peuvent continuer à se contaminer et contaminer leurs proches.

Que faire en cas de risque potentiel sur un chantier ?

Identifier la présence de plomb (obligation d'évaluer les risques)

- exploiter le diagnostic plomb avant travaux pour construire le projet de travaux,
- remettre le diagnostic plomb avant travaux aux entreprises intervenantes.

Choisir un mode opératoire le moins polluant

En concertation avec les différents acteurs et les entreprises :

- choisir la technique d'intervention la moins polluante (exemple : éviter le sablage/grenailage, préférer le recouvrement au retrait des peintures par décapage mécanique ou chimique, utiliser des outils manuels peu émissifs).

Définir les mesures de prévention et d'hygiène adaptées (obligation de sécurité)

- Prévenir le médecin du travail pour la mise en œuvre d'une surveillance médicale adaptée
- Prévoir les installations d'hygiène en adéquation avec la configuration du chantier
- Choisir, fournir et entretenir les équipements de protection collective et individuelle adaptés y compris les vêtements de travail et combinaisons jetables,
- Prévoir les installations d'hygiène (vestiaires - douches - sanitaires - restauration),
- Prévoir un nettoyage régulier du véhicule (point d'eau, jerrican, sol, volant, sièges, étagère, outils,...) en informant l'intervenant de la présence de plomb,
- Prévoir les mesures d'évacuation et d'élimination des déchets,
- Informer et former l'encadrement et les salariés sur les risques, moyens de protection et mesures d'hygiène, notamment :
  - interdire de boire, fumer, mâcher de la gomme ou manger sur le chantier,
  - rendre obligatoire le lavage des mains et du visage à chaque pause et la douche en fin de journée,
  - interdire la prise de repas en vêtements de travail, sauf si ceux-ci ont été protégés par une combinaison jetable,
  - ne pas ramener de vêtements de travail souillés à son domicile, d'où l'intérêt de porter une combinaison jetable.

Contacter votre médecin du travail et les organismes de prévention pour :

- Des conseils dans le choix des protections,
- Une aide à l'information et à la formation,
- Une mise en œuvre d'une surveillance médicale adaptée (service de santé au travail).



## F-2 TEXTES DE RÉFÉRENCE

### Code de la Construction et de l'Habitat :

- Code de la Construction et de l'Habitation : Articles L.271-4 à L.271-6 (dossier de diagnostic technique) et Articles R.271-1 à R.271-4 (conditions d'établissement du dossier de diagnostic technique) ;
- Ordonnance n° 2005-655 du 8 juin 2005 relative au logement et à la construction ;
- Décret n° 2006-1114 du 5 septembre 2006 relatif aux diagnostics techniques immobiliers et modifiant le Code de la Construction et de l'Habitation et le Code de la Santé Publique.

### Code du Travail pour la prévention des risques professionnels liés à l'exposition au plomb :

- Code du Travail Articles R4412-59 et suivants du Code du Travail : Prévention de certains risques d'exposition aux agents cancérogènes, mutagènes et toxiques pour la reproduction.
- Principes généraux de prévention L4121-2 du code du travail
- Décret n° 2001-97 du 1er février 2001 établissant les règles particulières de prévention des risques cancérogènes, mutagènes ou toxiques pour la reproduction et modifiant le code du travail ;
- Décret n° 93-41 du 11 janvier 1993 relatif aux mesures d'organisation, aux conditions de mise en oeuvre et d'utilisation applicables aux équipements de travail et moyens de protection soumis à l'Article L.233-5-1 du Code du Travail et modifiant ce code (équipements de protection individuelle et vêtements de travail) ;
- Décret n° 2003-1254 du 23 décembre 2003 relatif à la prévention du risque chimique et modifiant le code du travail ;
- Loi n° 91-1414 du 31 décembre 1991 modifiant le Code du Travail et le Code de la Santé Publique en vue de favoriser la prévention des risques professionnels et portant transposition de directives européennes relatives à la santé et à la sécurité du travail (équipements de travail) ;
- Décret n° 92-1261 du 3 décembre 1992 relatif à la prévention des risques chimiques (Articles R.231-51 à R.231-54 du code du travail) ;
- Arrêté du 19 mars 1993 fixant, en application de l'Article R.

## F-3 RESSOURCES DOCUMENTAIRES

### Documents techniques :

- Fiche de sécurité H2 F 13 99 Maladies Professionnelles, Plomb, OPPBTP, janvier 1999 ;
- Guide à l'usage des professionnels du bâtiment, Peintures au plomb, Aide au choix d'une technique de traitement, OPPBTP, FFB, CEBTP, Éditions OPPBTP Décembre 2013 ;
- Document ED 909 Interventions peintures contenant du plomb, prévention des risques professionnels, INRS, Septembre 2013 ;

### Sites Internet :

- Ministère chargé de la santé (textes officiels, précautions à prendre en cas de travaux portant sur des peintures au plomb, obligations des différents acteurs, ...) : <http://www.sante.gouv.fr> (dossiers thématiques «Plomb» ou «Saturnisme»)
- Ministère chargé du logement : <http://www.logement.gouv.fr>
- OPPBTP : <http://www.preventionbtp.fr>
- Agence nationale de l'habitat (ANAH) : <http://www.anah.fr/> (fiche Peintures au plomb disponible, notamment)
- Institut national de recherche et de sécurité (INRS) : <http://www.inrs.fr/>

## G - ANNEXES

### G-1 NOTICE D'INFORMATIONS

Si le logement que vous vendez, achetez ou louez comporte des revêtements contenant du plomb, aussi si vous réalisez des travaux (rénovation, démolition) : sachez que le plomb est dangereux pour la santé.

Deux documents vous informent :

Le constat de risque d'exposition au plomb vous permet de localiser précisément ces revêtements : lisez-le attentivement !

La présente notice d'information résume ce que vous devez savoir pour éviter l'exposition au plomb dans ce logement.

Les effets du plomb sur la santé

L'ingestion ou l'inhalation de plomb est toxique. Elle provoque des effets réversibles (anémie, troubles digestifs) ou irréversibles (atteinte du système nerveux, baisse du quotient intellectuel, etc...). Une fois dans l'organisme, le plomb est stocké, notamment dans les os, d'où il peut être libéré dans le sang, des années ou même des dizaines d'années plus tard. L'intoxication chronique par le plomb, appelée saturnisme, est particulièrement grave chez le jeune enfant. Les femmes en âge de procréer doivent également se protéger car, pendant la grossesse, le plomb peut traverser le placenta et contaminer le fœtus.

Les mesures de prévention en présence de revêtements contenant du plomb

Des peintures fortement chargées en plomb (céruse) ont été couramment utilisées jusqu'à vers 1950. Ces peintures, souvent recouvertes par d'autres revêtements depuis, peuvent être dégradées à cause de l'humidité, à la suite d'un choc, par grattage ou à l'occasion de travaux : les écailles et les poussières ainsi libérées constituent alors une source d'intoxication. Ces peintures représentent le principal risque d'exposition au plomb dans l'habitation.

Les peintures contenant du plomb ne présentent pas de risque tant qu'elles sont en bon état ou inaccessibles. En revanche, le risque apparaît dès qu'elles s'écailent ou se dégradent. Dans ce cas, votre enfant peut s'intoxiquer :

-s'il porte à la bouche des écailles de peinture contenant du plomb,

-s'il se trouve dans une pièce contaminée par des poussières contenant du plomb,

-s'il reste à proximité de travaux dégageant des poussières contenant du plomb.

Le plomb en feuille contenu dans certains papiers peints (posés parfois sur les parties humides des murs) n'est dangereux qu'en cas d'ingestion de fragments de papier. Le plomb laminé des balcons et rebords extérieurs de fenêtre n'est dangereux que si l'enfant a accès à ces surfaces, y porte la bouche ou suce ses doigts après les avoir touchées.

Pour éviter que votre enfant ne s'intoxique :

• Surveillez l'état des peintures et effectuez les menues réparations qui s'imposent sans attendre ;

• Lutte contre l'humidité, qui favorise la dégradation des peintures ;

• Évitez le risque d'accumulation des poussières : ne posez pas de moquette dans les pièces où l'enfant joue, nettoyez souvent le sol, les rebords de fenêtres avec une serpillière humide ;

• Veillez à ce que votre enfant n'ait pas accès à des peintures dégradées, à des papiers peints contenant une feuille de plomb, ou à du plomb laminé (balcons, rebords extérieurs de fenêtres) ; lavez ses mains, ses jouets.

En cas de travaux portant sur des revêtements contenant du plomb, prenez des précautions :

• Si vous confiez les travaux à une entreprise, remettez-lui une copie du constat du risque d'exposition au plomb, afin qu'elle mette en œuvre les mesures de prévention adéquates ;

• Tenez les jeunes enfants éloignés du logement pendant toute la durée des travaux. Avant tout retour d'un enfant après travaux, les locaux doivent avoir été parfaitement nettoyés ;

• Si vous réalisez les travaux vous-même, prenez soin d'éviter la dissémination de poussières contaminées dans tout le logement et éventuellement le voisinage.

Si vous êtes enceinte :

• Ne réalisez jamais vous-même des travaux portant sur des revêtements contenant du plomb

• Éloignez-vous de tous travaux portant sur des revêtements contenant du plomb.

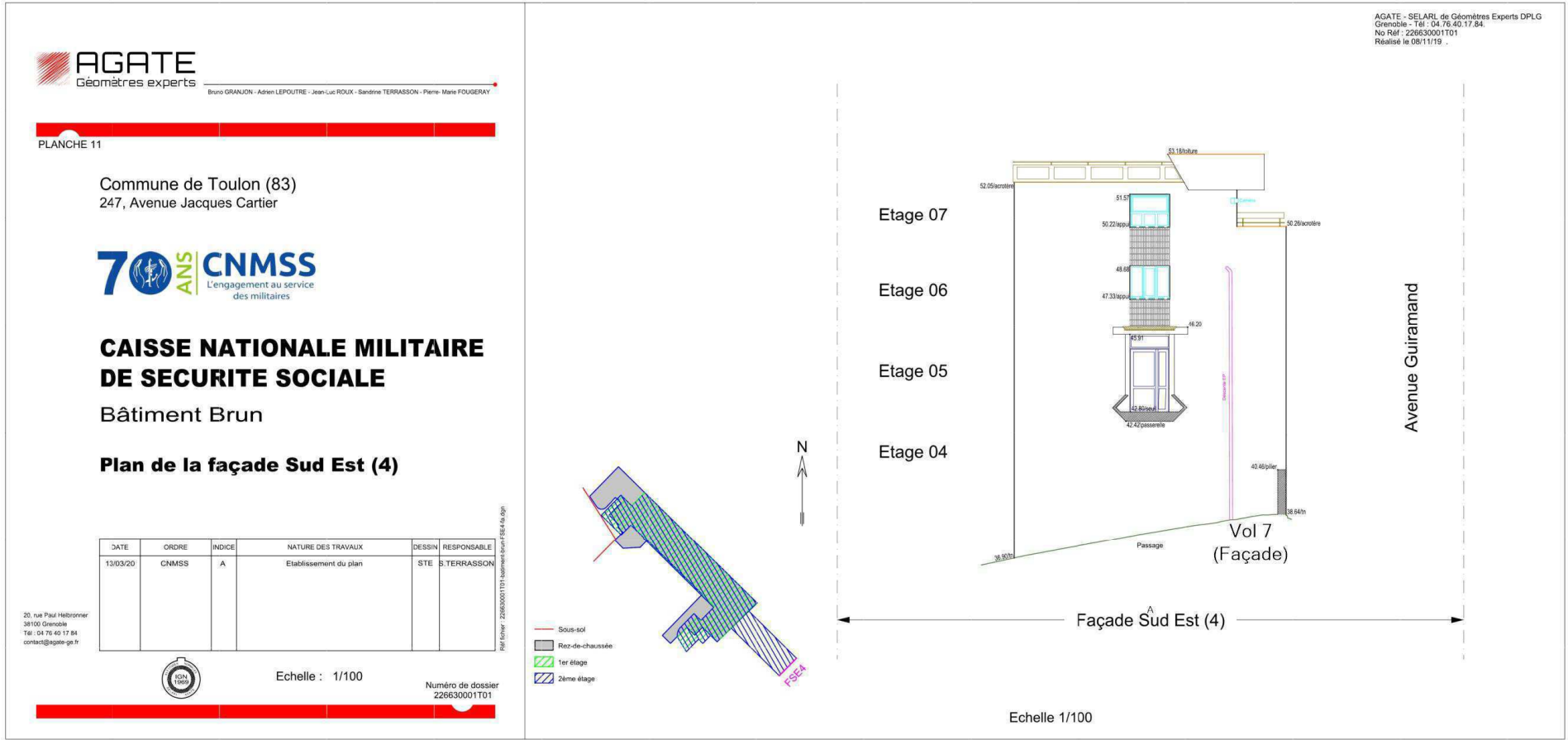
Si vous craignez qu'il existe un risque pour votre santé ou celle de votre enfant, parlez-en à votre médecin (généraliste, pédiatre, médecin de protection maternelle et infantile, médecin scolaire) qui prescrira, s'il le juge utile, un dosage de plomb dans le sang (plombémie).

Des informations sur la prévention du saturnisme peuvent être obtenues auprès des directions départementales de l'équipement ou des directions départementales des affaires sanitaires et sociales, ou sur les sites Internet des ministères chargés de la santé et du logement



Exemples de revêtements dégradés représentant un risque pour la santé. Plaquette d'informations disponible sur : <http://www.sante-sports.gouv.fr>

Légende



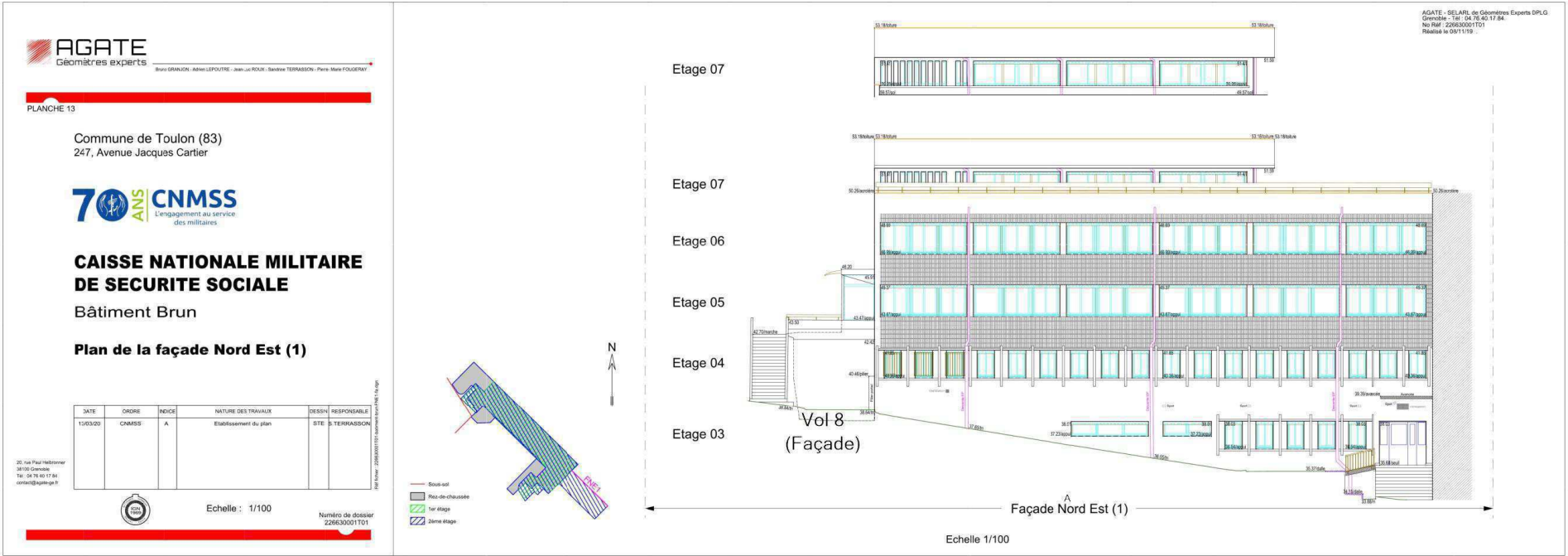
Volume et élément contenant du plomb



CNMSS BRUN FNE(1) - PLAN DE REPÉRAGE - COTATION VOLUME

Référence:  
002LF012725

Légende





Référence:  
002LF012725

[illegible]



Référence:  
002LF012725

Volume et élément contenant du plomb



Légende

AGATE  
Géomètres experts

Bruno GRANJON - Adrien LEPOUTRE - Jean-Luc ROUX - Sandrine TERRASSON - Pierre-Marie FOUGERAY

PLANCHE 12

Commune de Toulon (83)  
247, Avenue Jacques Cartier



CAISSE NATIONALE MILITAIRE  
DE SECURITE SOCIALE

Bâtiment Brun

Plan de la façade Sud Est (5)

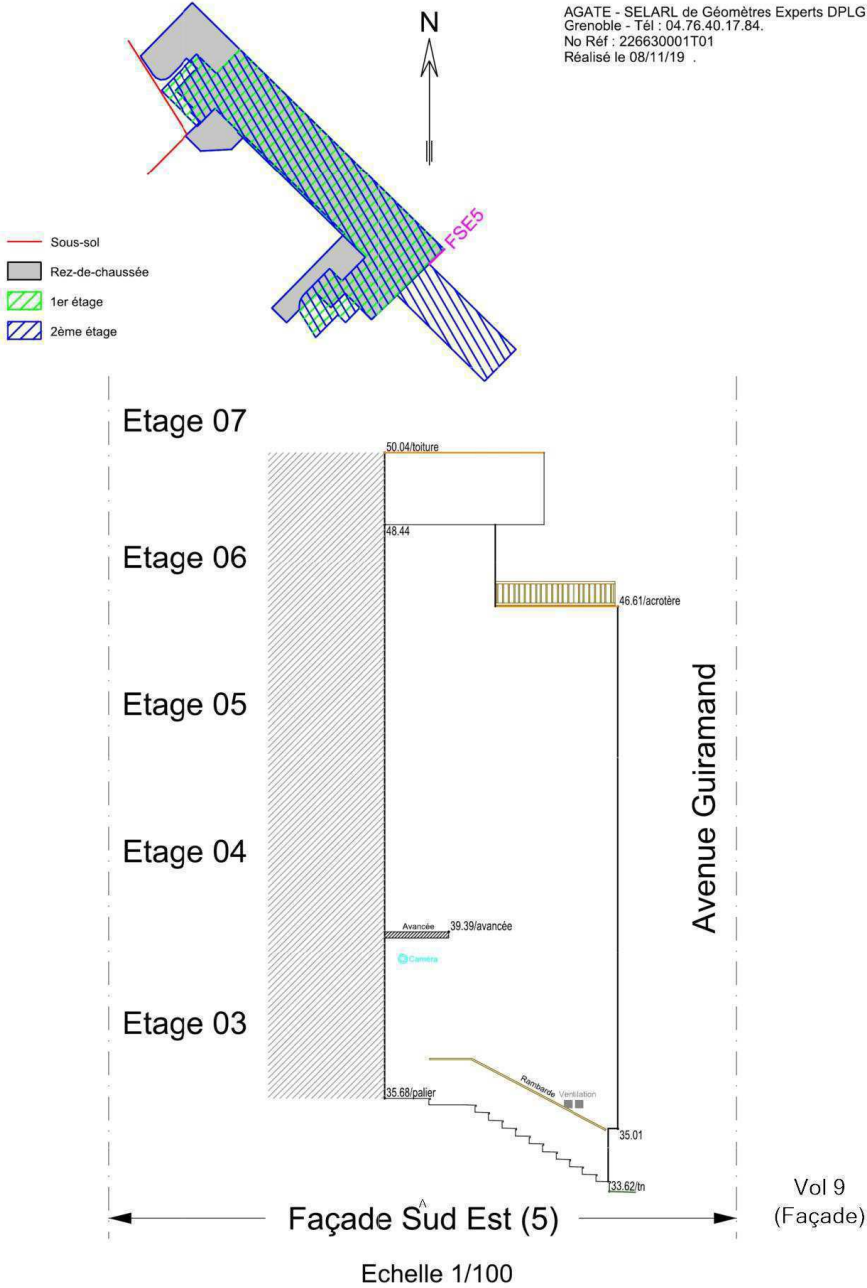
DATE	ORDRE	INDICE	NATURE DES TRAVAUX	DESSIN	RESPONSABLE
13/03/20	CNMSS	A	Etablissement du plan	STE	S.TERRASSON

20, rue Paul Helbronner  
38100 Grenoble  
Tél : 04 76 40 17 84  
contact@agate-ge.fr

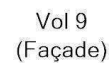


Echelle : 1/100

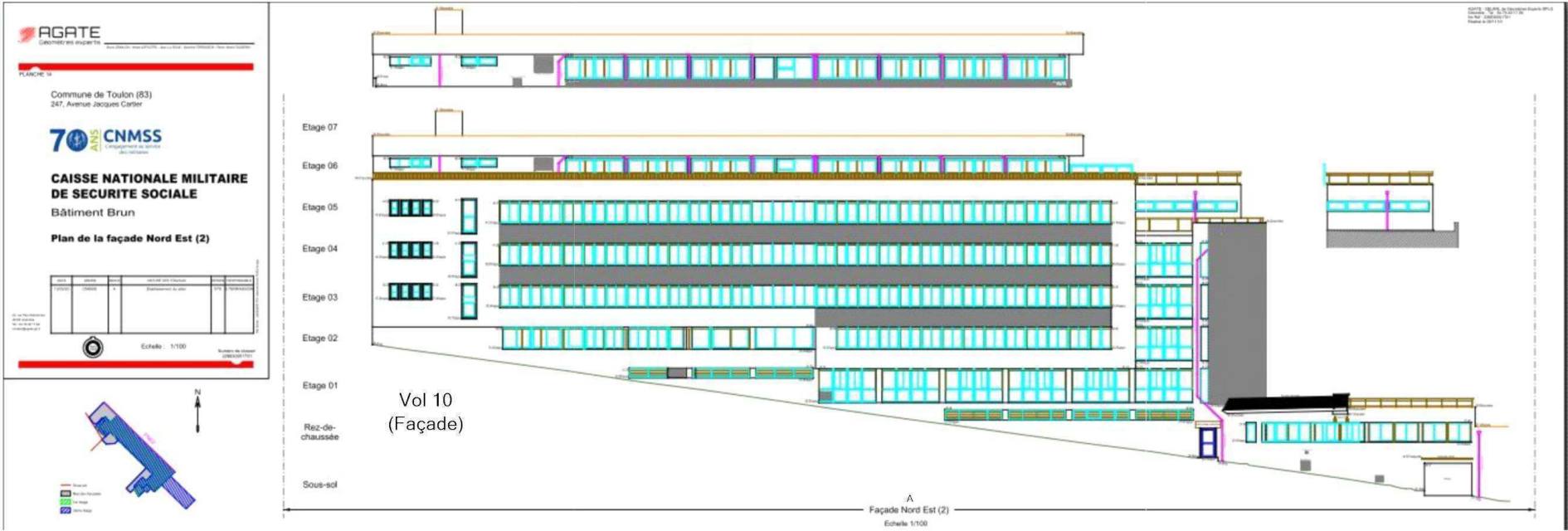
Numéro de dossier  
226630001T01



Volume et élément contenant du plomb



Légende





**CNMSS BRUN FNE(2) - PLAN DE REPÉRAGE - ELÉMENTS AVEC ET SANS PLOMB**

Légende

	Volume et élément contenant du plomb
--	--------------------------------------

--	--

--	--

--	--

--	--

--	--

--	--

--	--

--	--


--	--

--	--



Techniciens intervenant
ROSSILLON VICTOR

--	--



Adresse du bien	

247 Avenue Jacques Cartier  
83090 TOULON CÉDEX

Désignation
-------------

CAISSE NATIONALE MILITAIRE DU SECURITE SOCIALE

Date intervention
-------------------

17/01/2022
------------

Techniciens intervenant	
-------------------------	--

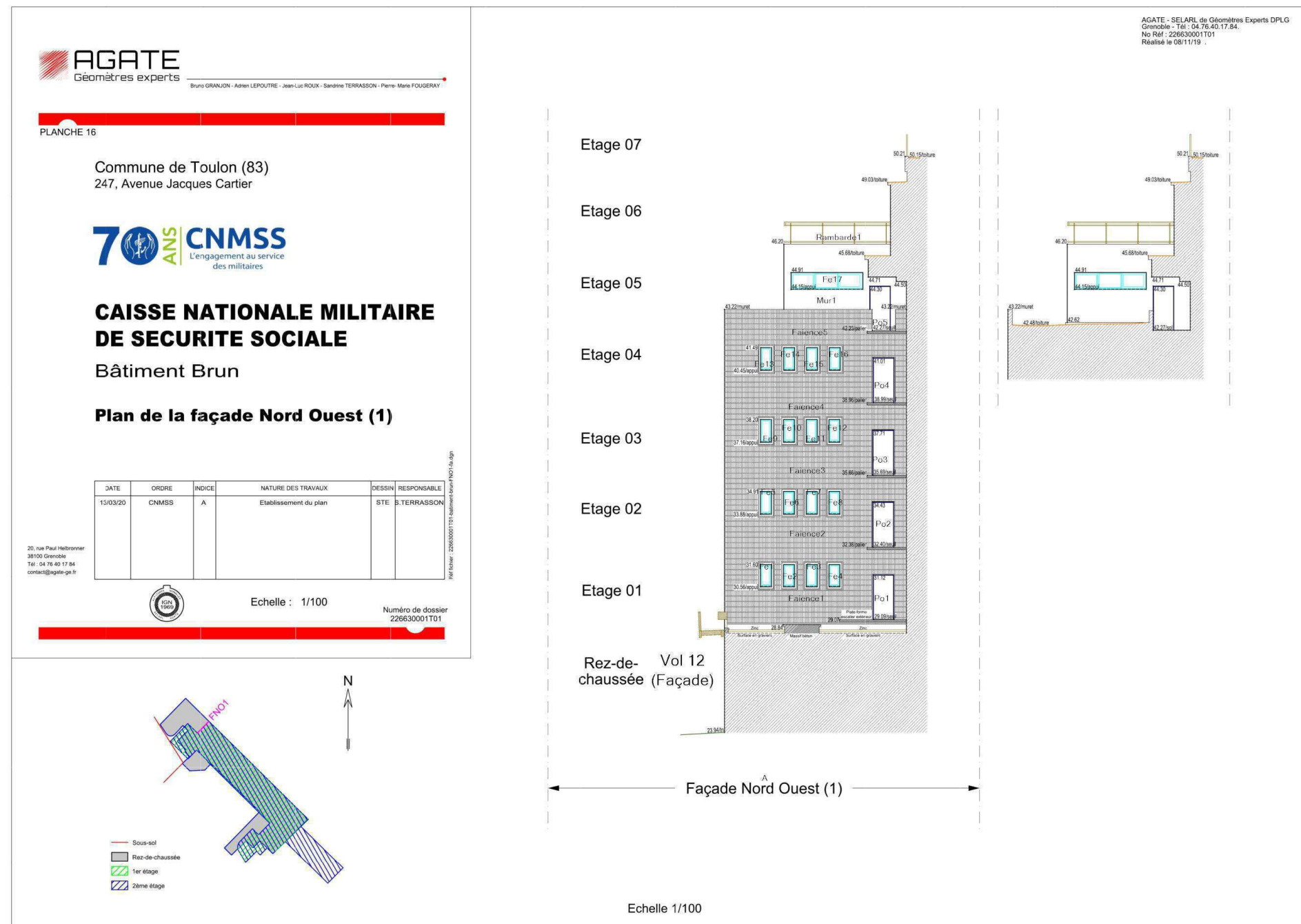
ROSSILLON VICTOR
------------------





Référence:  
002LF012725

Volume et élément contenant du plomb



## Adresse du bien

247 Avenue Jacques Cartier  
83090 TOULON CÉDEX

Désignation

CAISSE NATIONALE MILITAIRE DU SECURITE SOCIALE

Date intervention

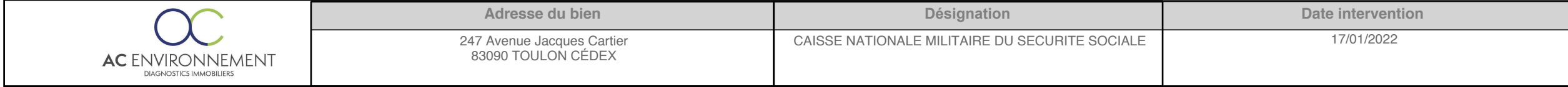
17/01/2022

### Techniciens intervenant

ROSSILLON VICTOR

CNMSS BRUN FNE(3) - PLAN DE REPÉRAGE - COTATION VOLUME	
--	--

## Légende

[illegible]

Référence:  
002LF012725

[illegible]

Vol 13  
(Façade)

Référence:  
002LF012725

Volume et élément contenant du plomb
--------------------------------------






CNMSS BRUN FNO(2) - PLAN DE REPÉRAGE - COTATION VOLUME									
--	--	--	--	--	--	--	--	--	--

Référence:  
002LF012725

## Légende



Adresse du bien	

247 Avenue Jacques Cartier  
83090 TOULON CÉDEX

Désignation
-------------

CAISSE NATIONALE MILITAIRE DU SECURITE SOCIALE

Date intervention
-------------------

17/01/2022
------------

Techniciens intervenant	
1	2
3	4
5	6
7	8
9	10
11	12
13	14
15	16
17	18
19	20
21	22
23	24
25	26
27	28
29	30
31	32
33	34
35	36
37	38
39	40
41	42
43	44
45	46
47	48
49	50
51	52
53	54
55	56
57	58
59	60
61	62
63	64
65	66
67	68
69	70
71	72
73	74
75	76
77	78
79	80
81	82
83	84
85	86
87	88
89	90
91	92
93	94
95	96
97	98
99	100

ROSSILLON VICTOR
------------------

**CNMSS BRUN FNO(2) - PLAN DE REPÉRAGE - ÉLÉMENTS AVEC ET SANS PLOMB**

Légende

	Volume et élément contenant du plomb
--	--------------------------------------

--	--

--	--

--	--

--	--

--	--

--	--

--	--

--	--

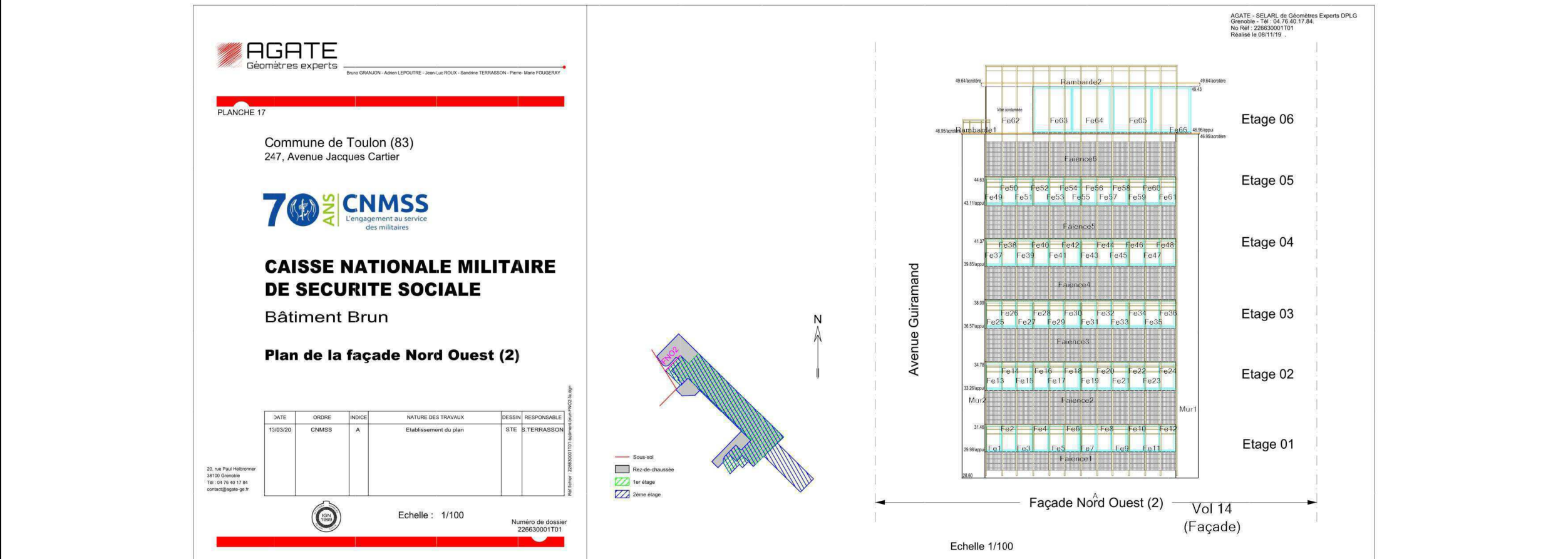
--	--

--	--



Technicien intervenant
ROSSILLON VICTOR

ROSSILLON VICTOR	
------------------	--



Adresse du bien

247 Avenue Jacques Cartier  
83090 TOULON CÉDEX

Désignation
-------------

CAISSE NATIONALE MILITAIRE DU SECURITE SOCIALE

Date intervention
-------------------

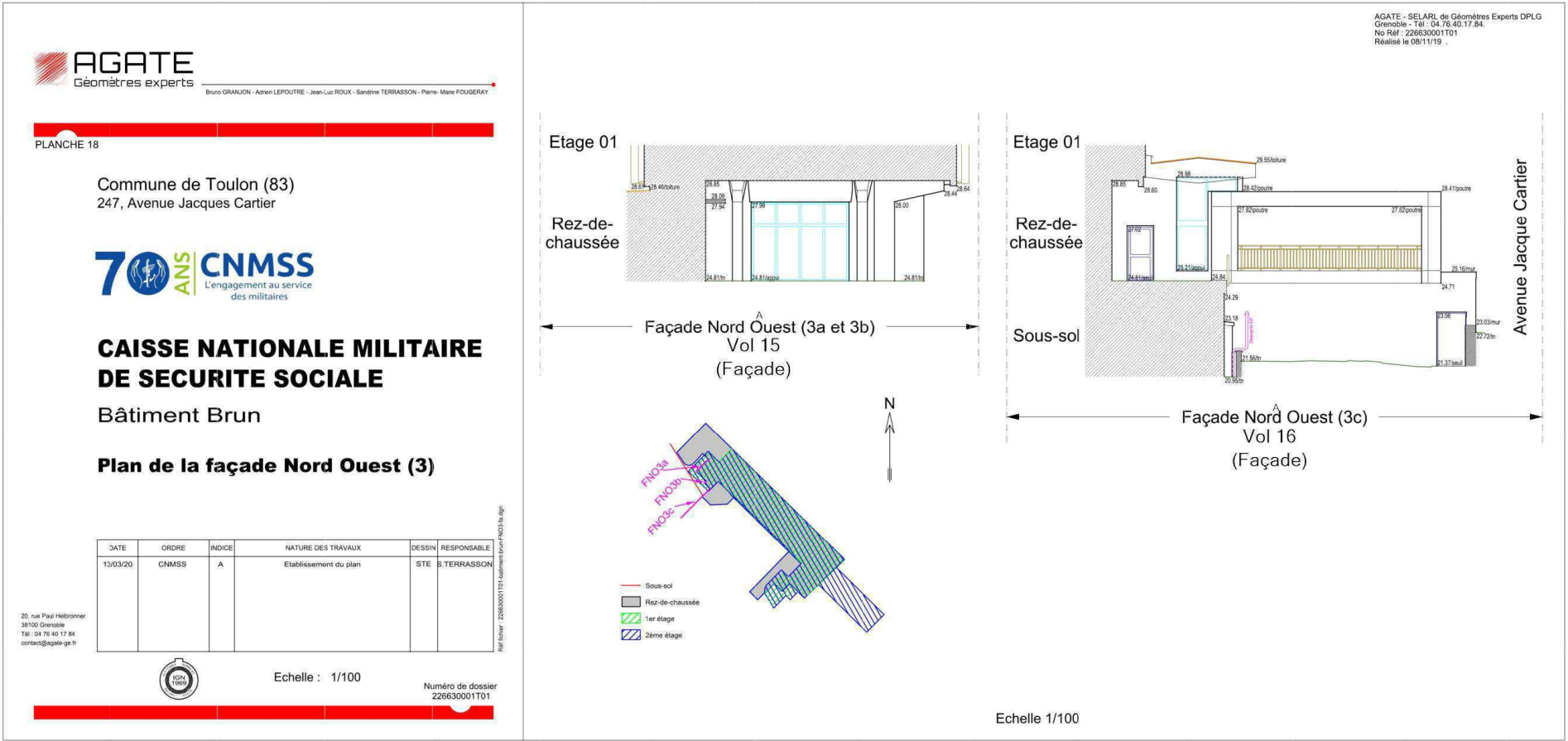
	17/01/2022
--	------------

Techniciens intervenant

ROSSILLON VICTOR
------------------



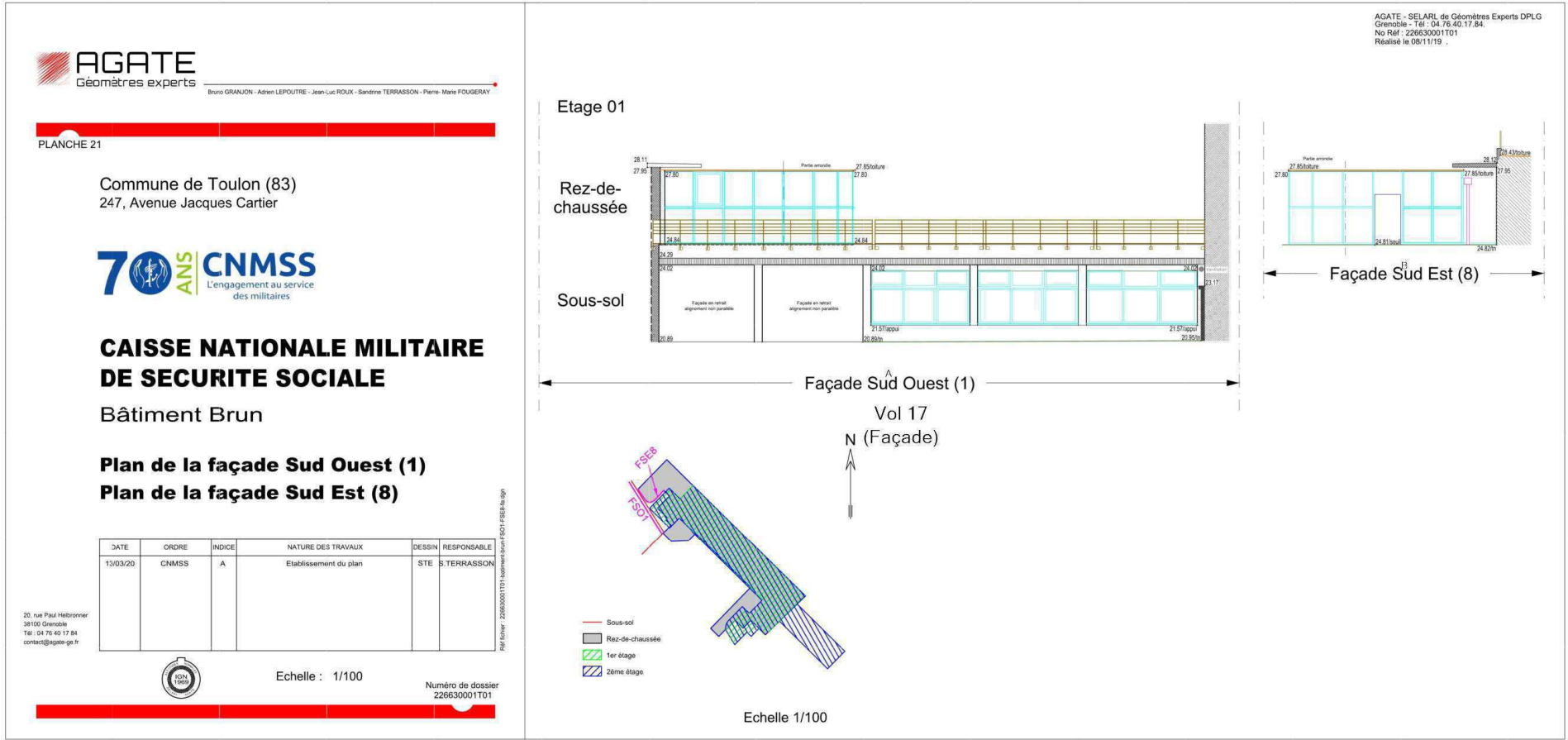
Légende



Volume et élément contenant du plomb
--------------------------------------



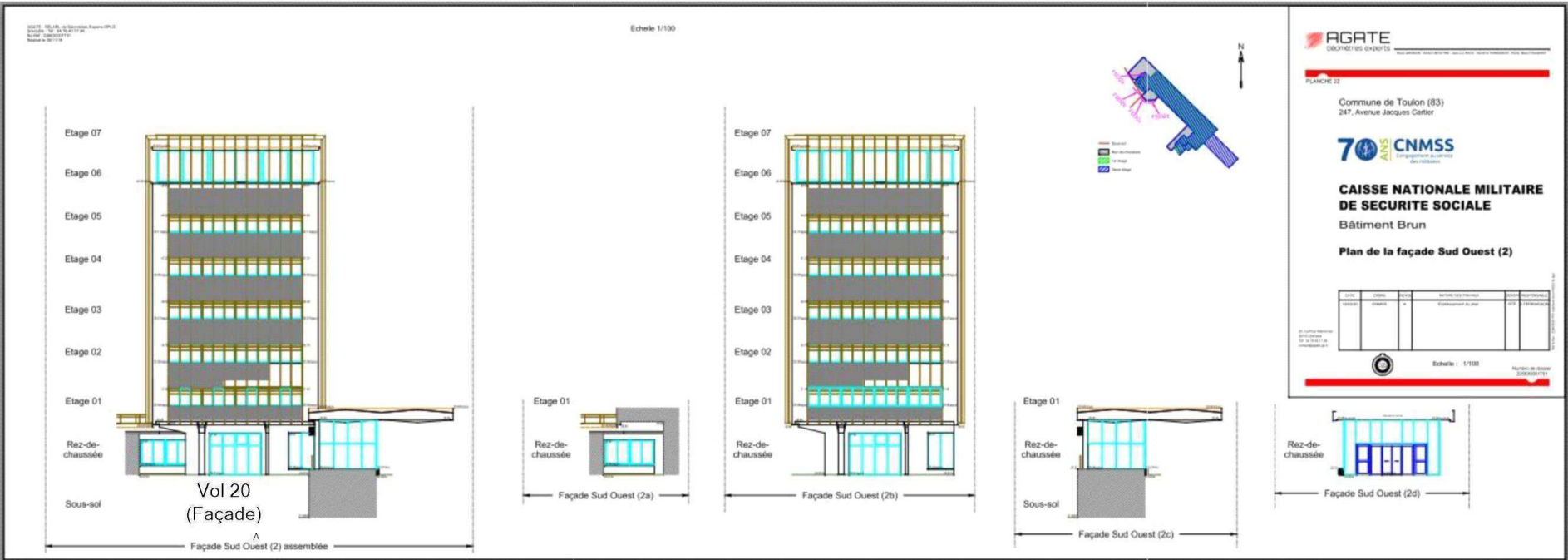
Légende




Volume et élément contenant du plomb
--------------------------------------



Légende

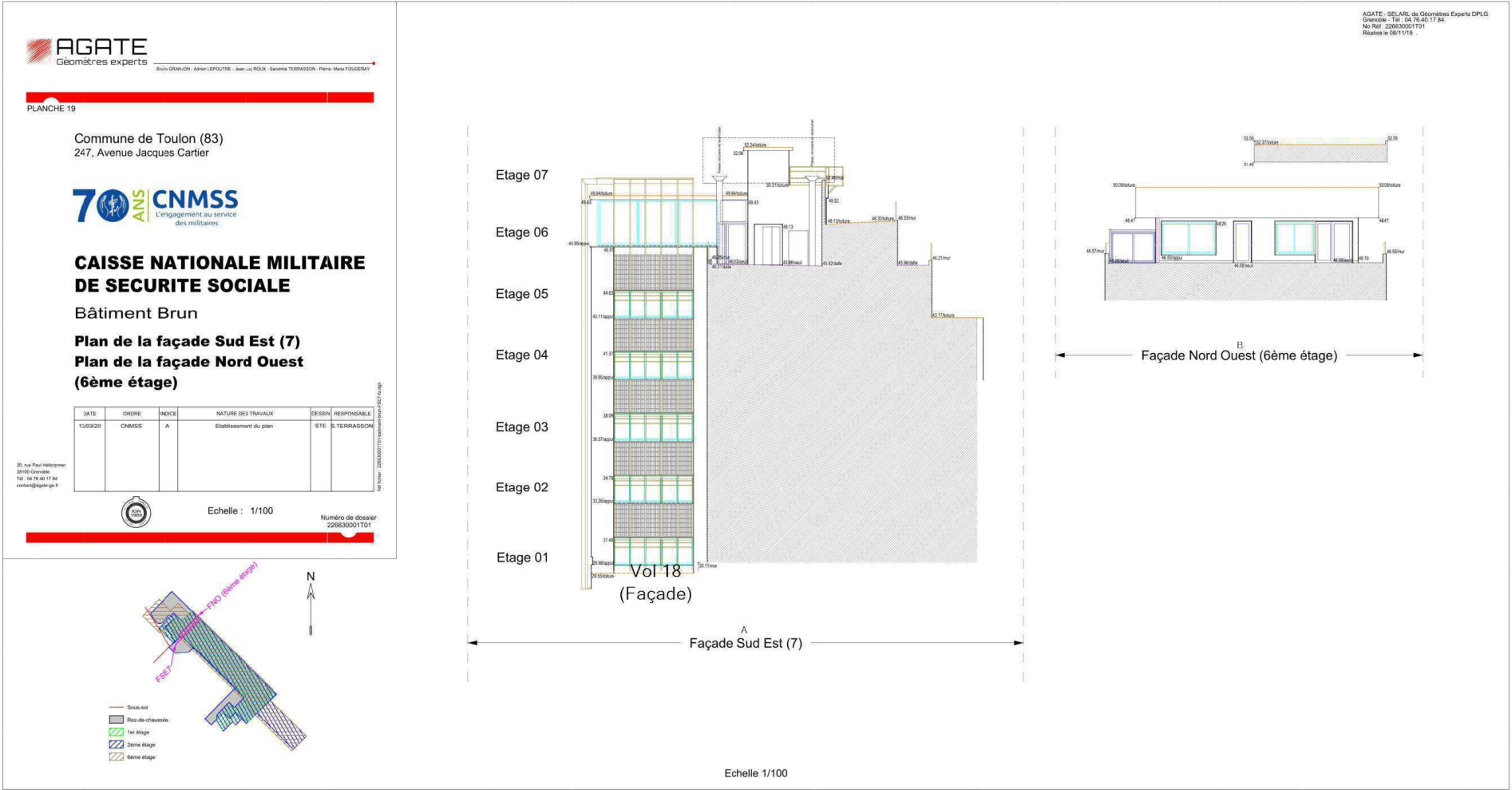




CNMSS BRUN FSO(2) - PLAN DE REPÉRAGE - ELÉMENTS AVEC ET SANS PLOMB				Référence: 002LF012725
				Légende
				Volume et élément contenant du plomb
Adresse du bien	Désignation	Date intervention	Technicien intervenant	
247 Avenue Jacques Cartier 83090 TOULON CÉDEX	CAISSE NATIONALE MILITAIRE DU SECURITE SOCIALE	17/01/2022	ROSSILLON VICTOR	

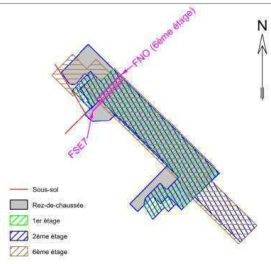


Légende



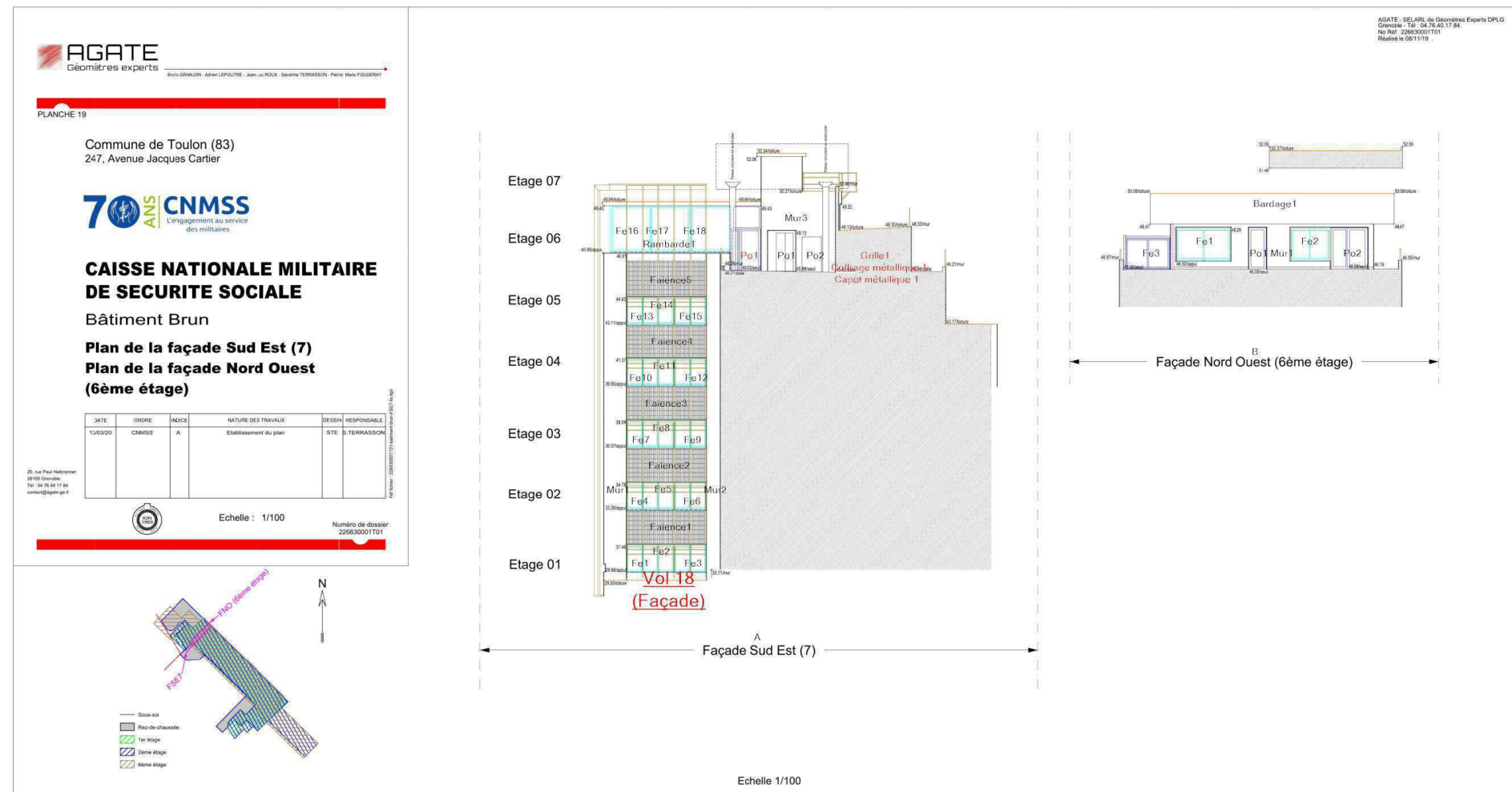
Référence:  
002LF012725

Volume et élément contenant du plomb



Référence:  
002LF012725

Volume et élément contenant du plomb
--------------------------------------



## Adresse du bien

247 Avenue Jacques Cartier  
83090 TOULON CÉDEX

Désignation

CAISSE NATIONALE MILITAIRE DU SECURITE SOCIALE

Date intervention

17/01/2022

### Techniciens intervenant

ROSSILLON VICTOR

Légende

**AGATE**  
Géomètres experts

Bruno GRANJON - Adrien LEPOUTRE - Jean-Luc ROUX - Sandrine TERRASSON - Pierre-Marie FOUGERAY

PLANCHE 20

Commune de Toulon (83)  
247, Avenue Jacques Cartier



**CAISSE NATIONALE MILITAIRE  
DE SECURITE SOCIALE**  
Bâtiment Brun

**Plan de la façade Sud Est (6)**

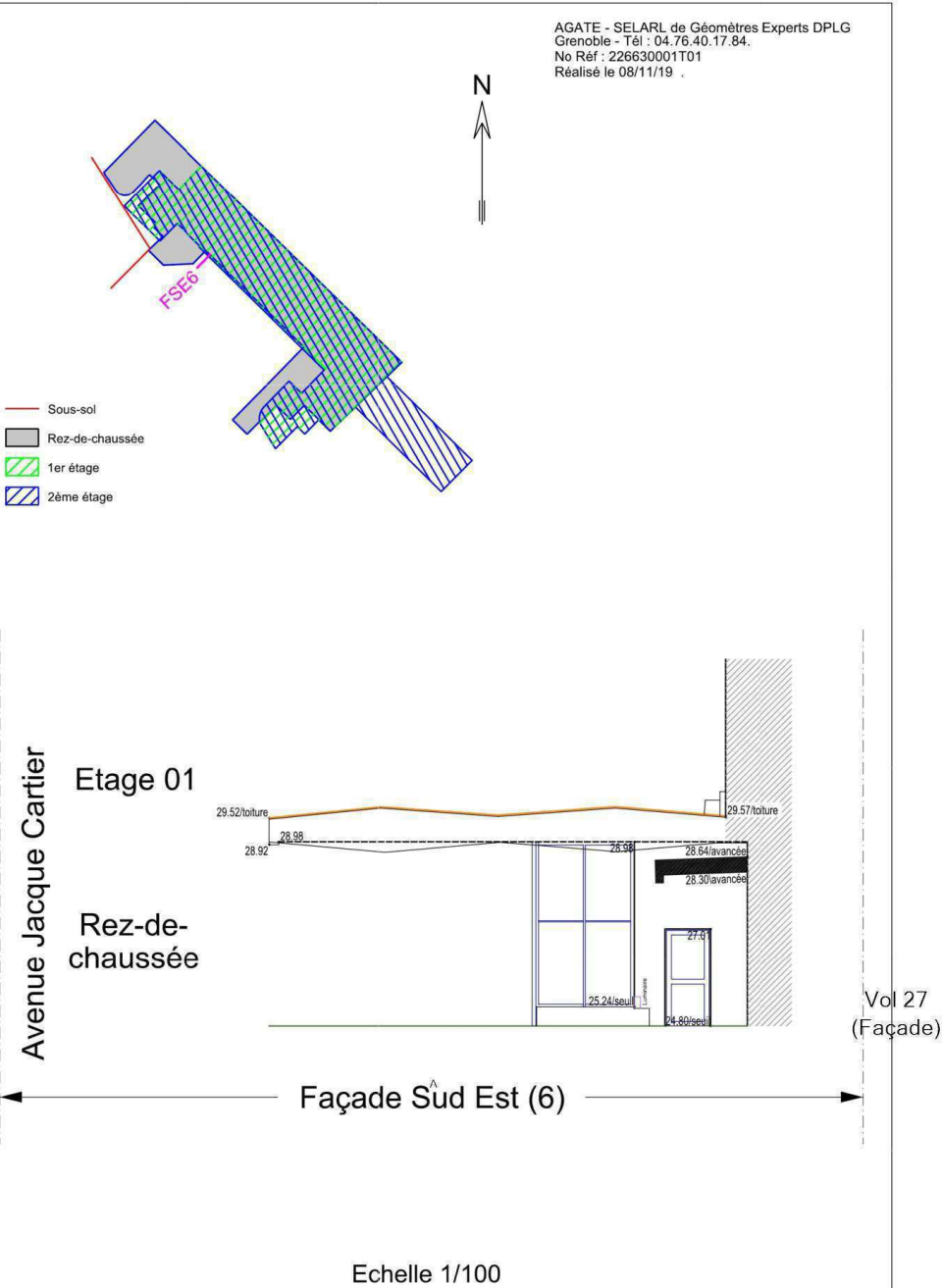
DATE	ORDRE	INDICE	NATURE DES TRAVAUX	DESSIN	RESPONSABLE
13/03/20	CNMSS	A	Etablissement du plan	STE	S.TERRASSON

20, rue Paul Helbronner  
38100 Grenoble  
Tél : 04 76 40 17 84  
contact@agate-ge.fr



Echelle : 1/100

Numéro de dossier  
226630001T01





Volume et élément contenant du plomb
--------------------------------------

AGATE - SELARL de Géomètres Experts DPLG  
Grenoble - Tél : 04.76.40.17.84  
No Réf : 226630001T01  
Réalisé le 08/11/19

N

Sous-sol  
Rez-de-chaussée  
1er étage  
2ème étage

FSE6

Avenue Jacques Cartier

Etage 01

Rez-de-chaussée

Mur 1

Mur 2

Mur 3

Po 1

Po 1

29.52/toiture

28.92

28.99

26.94

28.64/avancée

28.30/avancée

27.8

25.24/seuil

24.80/seuil

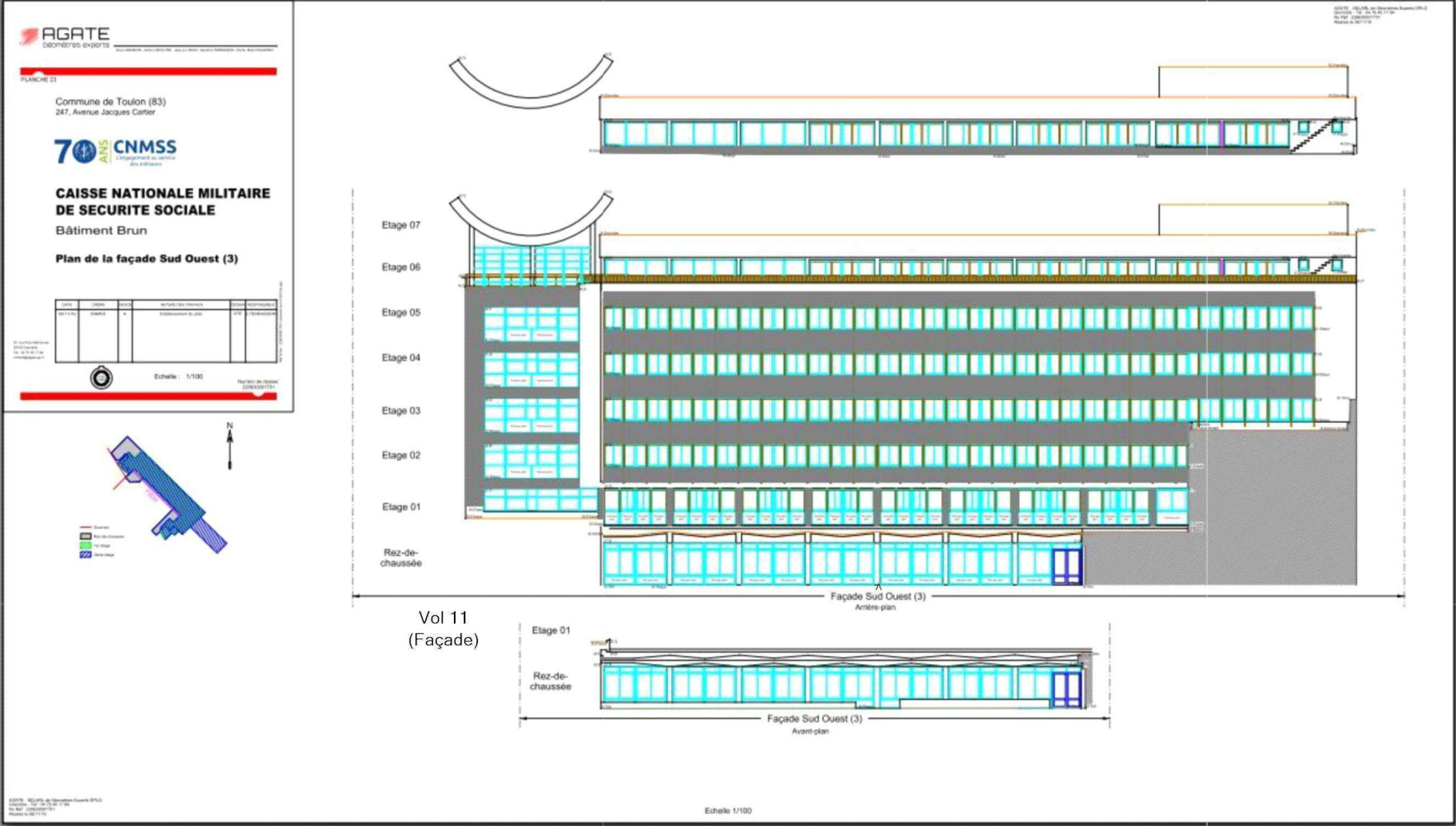
29.57/toiture

Vol 27  
(Façade)

Façade Sud Est (6)

Echelle 1/100

Légende





**CNMSS BRUN FSO(3) - PLAN DE REPÉRAGE - ELÉMENTS AVEC ET SANS PLOMB**

Légende

	Volume et élément contenant du plomb
--	--------------------------------------

--	--

--	--

--	--

--	--

--	--

--	--


--	--

--	--

--	--

--	--

--	--

Techniciens intervenant
ROSSILLON VICTOR

\_\_\_\_\_



### Adresse du bien

247 Avenue Jacques Cartier  
83090 TOULON CÉDEX

Désignation
-------------

CAISSE NATIONALE MILITAIRE DU SECURITE SOCIALE

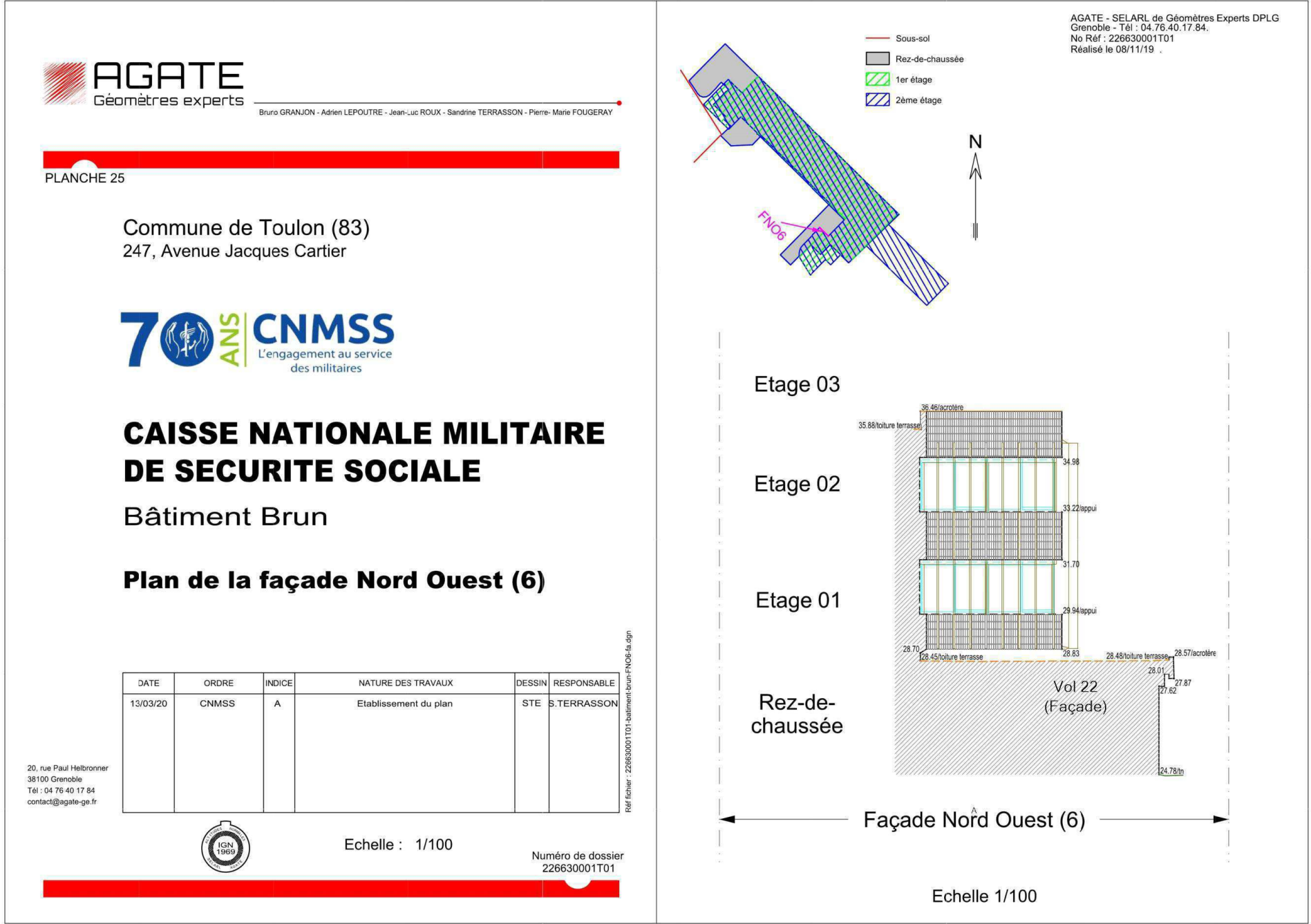
Date intervention
-------------------

17/01/2022
------------

Techniciens intervenant

ROSSILLON VICTOR
------------------

Légende

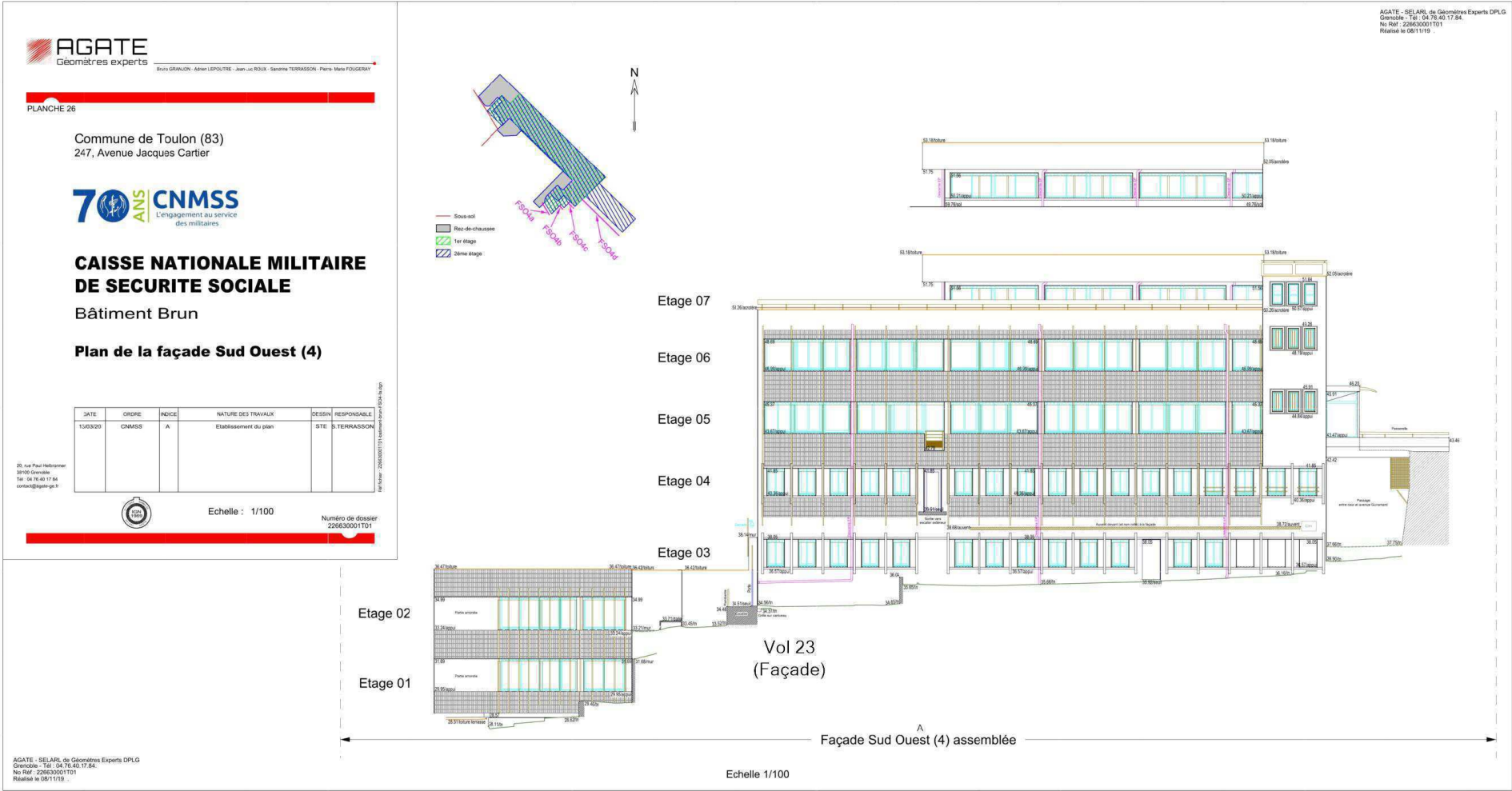


Volume et élément contenant du plomb



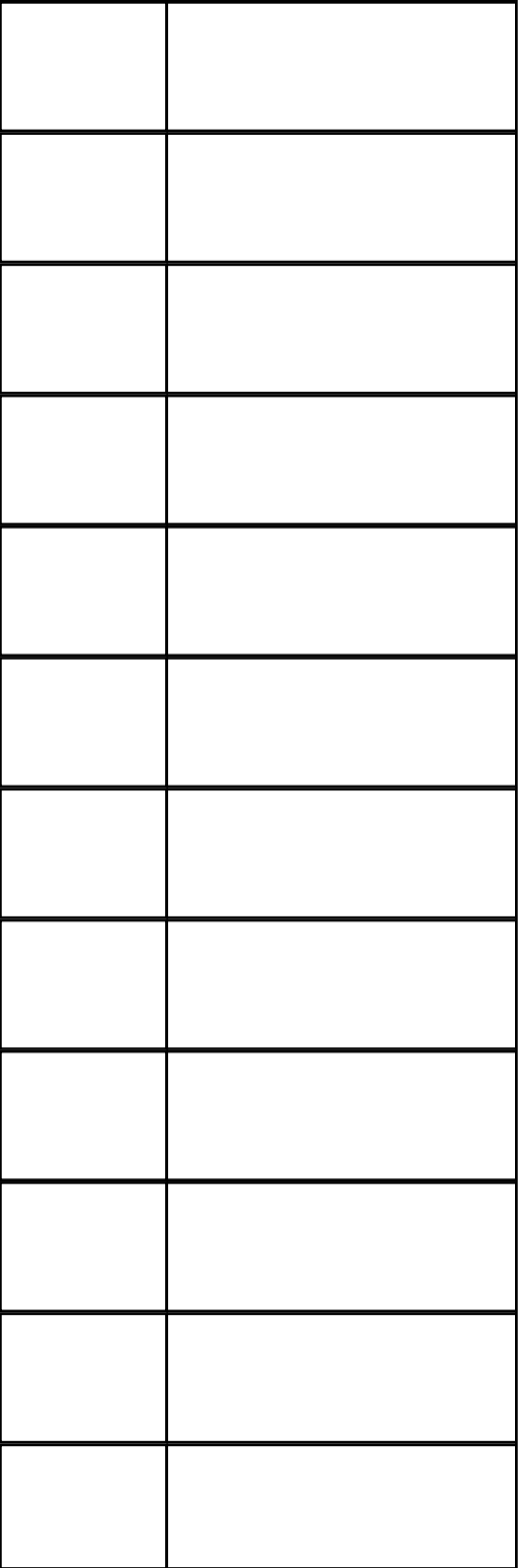


Légende



Référence:  
002LF012725

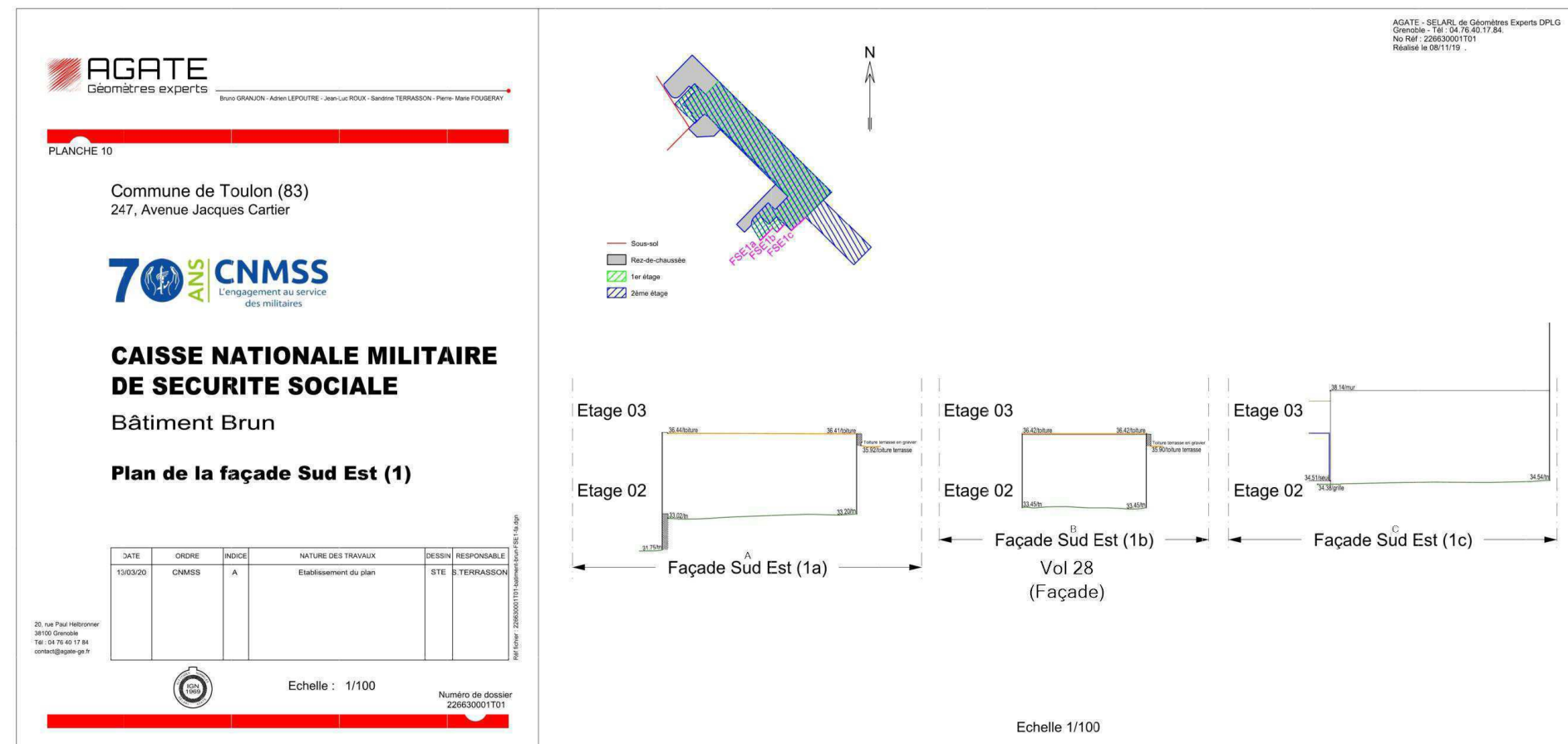
Volume et élément contenant du plomb



**CNMSS BRUN FSE(1) - PLAN DE REPÉRAGE - COTATION VOLUME**

Référence:  
002LF012725

### Légende



## Adresse du bien

247 Avenue Jacques Cartier  
83090 TOULON CÉDEX

Désignation

CAISSE NATIONALE MILITAIRE DU SECURITE SOCIALE

Date intervention

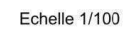
17/01/2022

### Techniciens intervenant

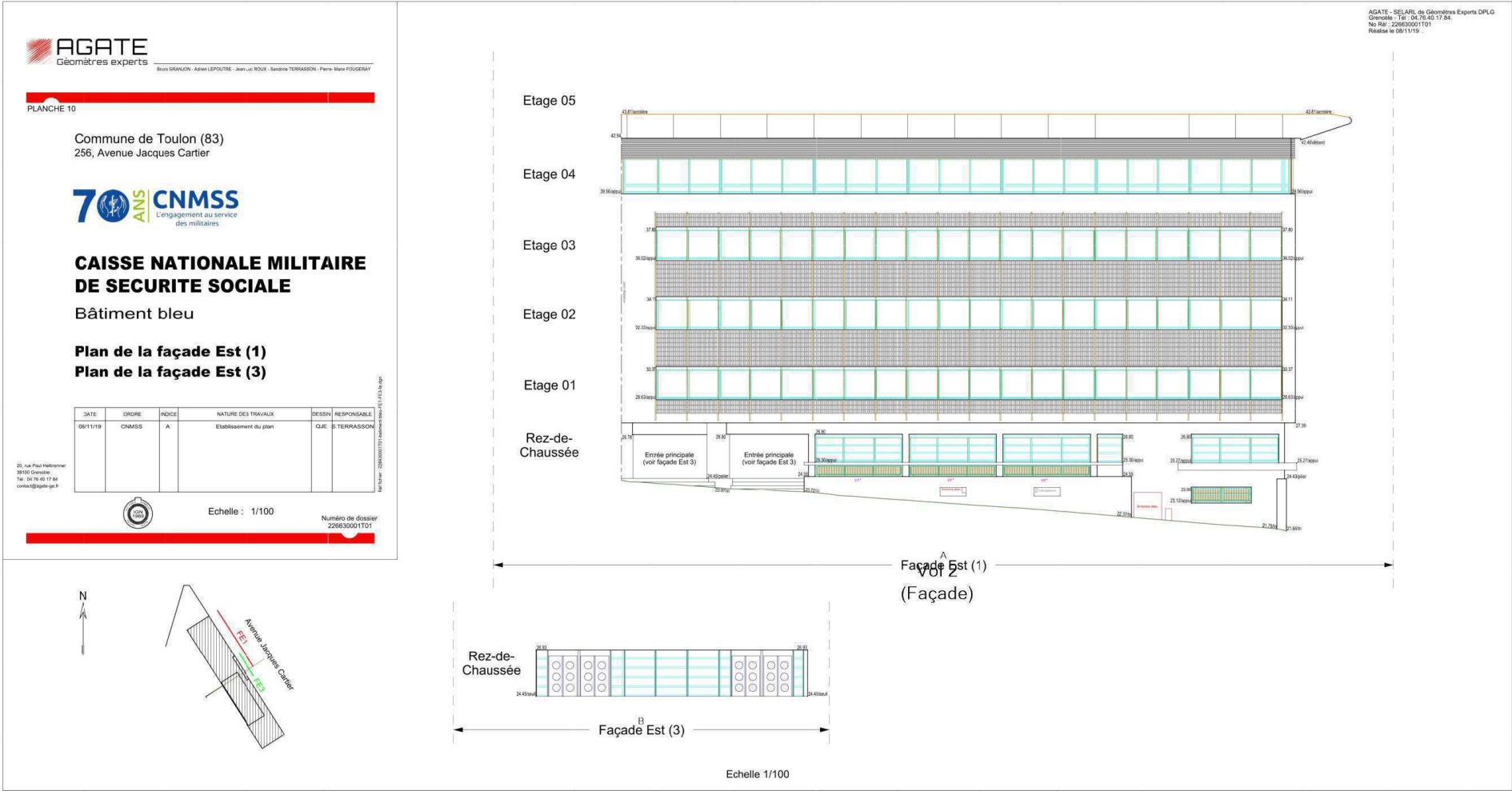
ROSSILLON VICTOR



Volume et élément contenant du plomb
--------------------------------------



Légende



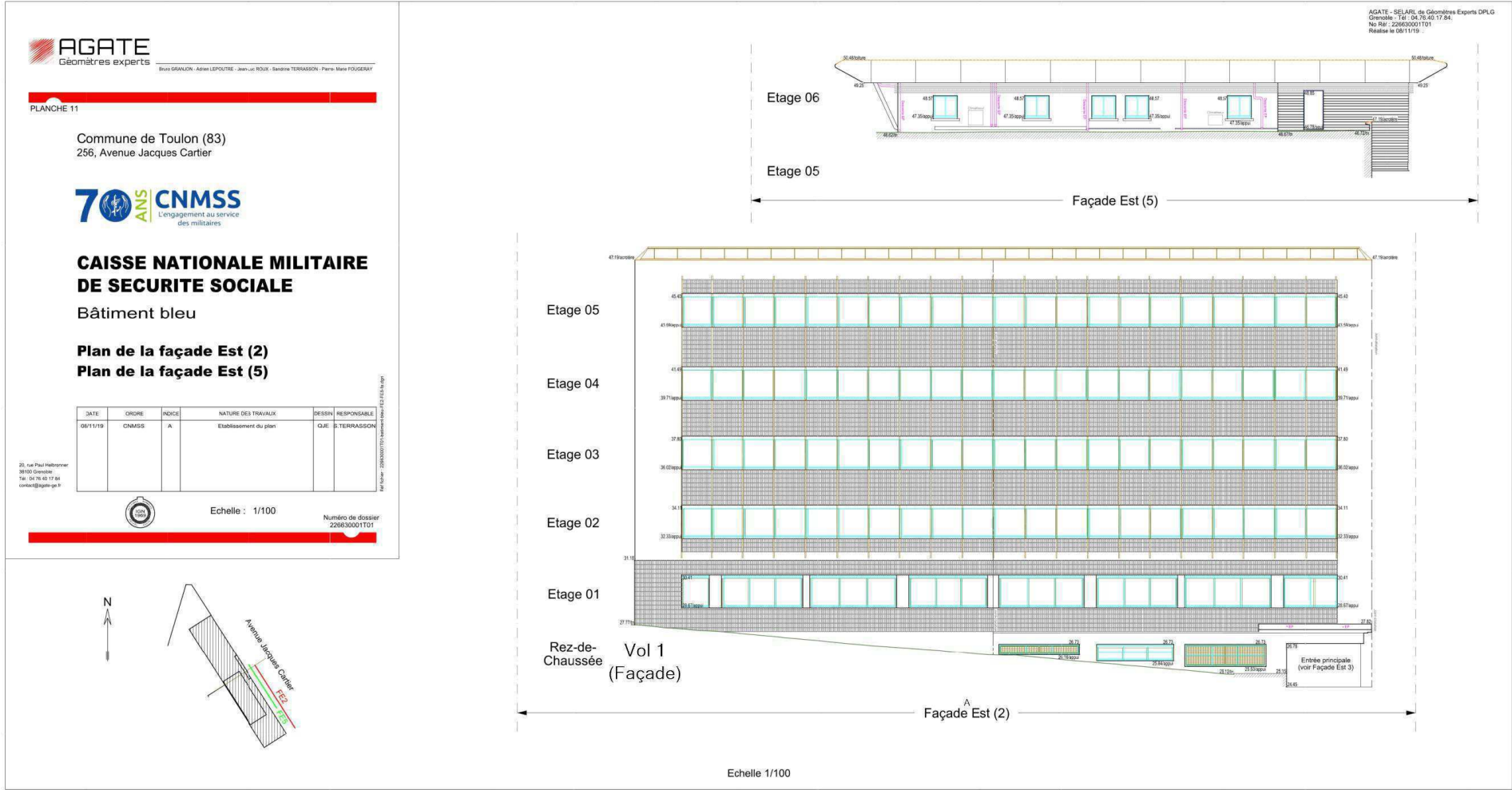
Référence:  
002LF012725

Volume et élément contenant du plomb
--------------------------------------



CNMSS BLEU FE(2)-FE(5) - PLAN DE REPÉRAGE - COTATION VOLUME	
---	--

## Légende

[illegible]

Adresse du bien
-----------------

247 Avenue Jacques Cartier  
83090 TOULON CÉDEX

Désignation
-------------

CAISSE NATIONALE MILITAIRE DU SECURITE SOCIALE

Date intervention
-------------------

17/01/2022

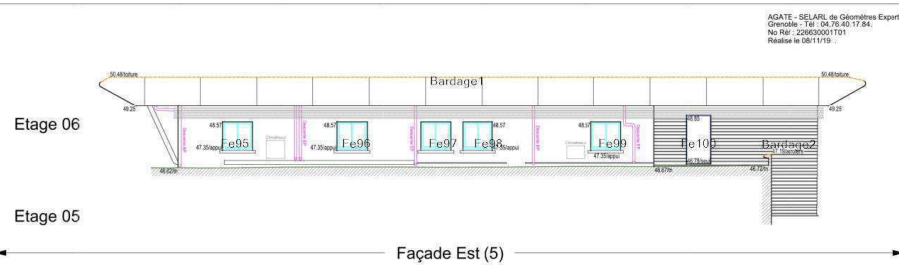
Techniciens intervenant
-------------------------

ROSSILLON VICTOR
------------------



Référence:  
002LF012725

Volume et élément contenant du plomb
--------------------------------------



DATE	ORDRE	INDICE	NATURE DES TRAVAUX	DESSIN	RESPONSABLE
08/11/19	CNMSS	A	Etablissement du plan	QUE	S.TERRASSO

## Adresse du bien

247 Avenue Jacques Cartier  
83090 TOULON CÉDEX

Désignation

CAISSE NATIONALE MILITAIRE DU SECURITE SOCIALE

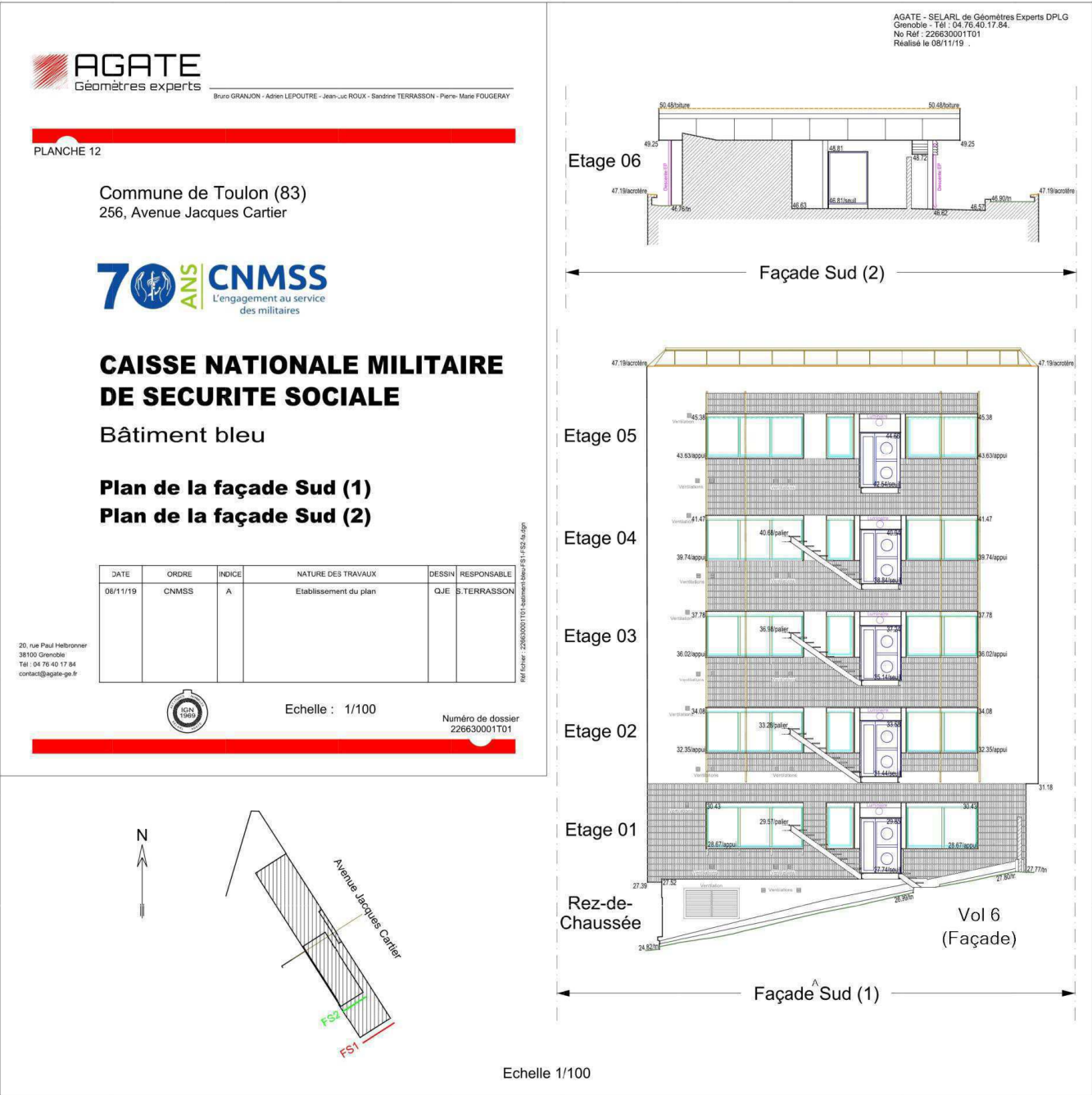
Date intervention

17/01/2022

### Techniciens intervenant

ROSSILLON VICTOR
------------------

Légende





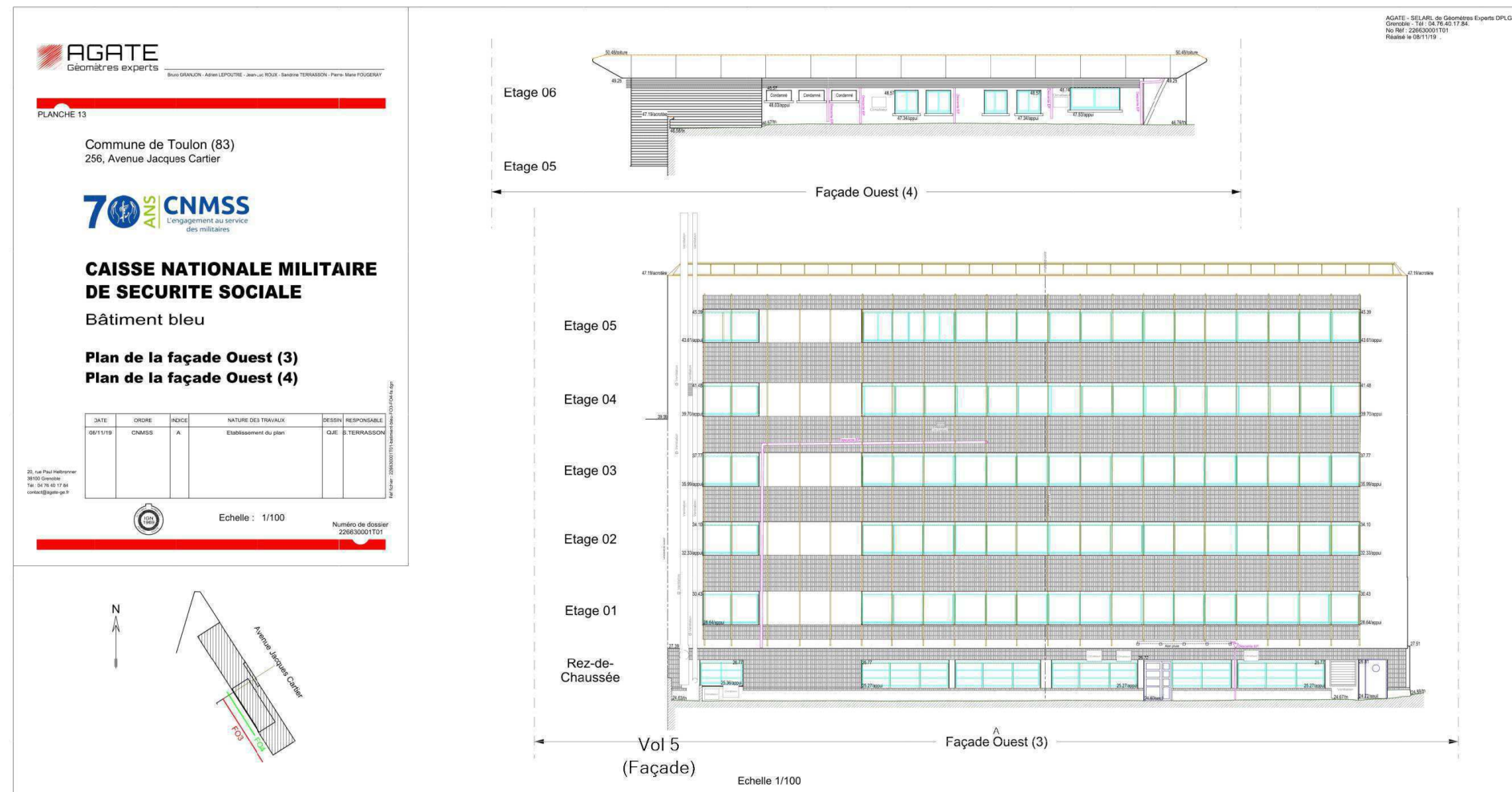
Volume et élément contenant du plomb



**CNMSS BLEU FO(3)-FO(4) - PLAN DE REPÉRAGE - COTATION VOLUME**

Référence:  
002LF012725

### Légende



## Adresse du bien

247 Avenue Jacques Cartier  
83090 TOULON CÉDEX

Désignation

CAISSE NATIONALE MILITAIRE DU SECURITE SOCIALE

Date intervention

17/01/2022

### Techniciens intervenant

ROSSILLON VICTOR

Référence:  
002LF012725

Volume et élément contenant du plomb
--------------------------------------





Légende



Bruno GRANJON - Adrien LEPOUTRE - Jean-Luc ROUX - Sandrine TERRASSON - Pierre- Marie FOUGERAY



Commune de Toulon (83)  
256, Avenue Jacques Cartier



**CAISSE NATIONALE MILITAIRE  
DE SECURITE SOCIALE**  
Bâtiment bleu

**Plan de la façade Nord (4)**

DATE	ORDRE	INDICE	NATURE DES TRAVAUX	DESSIN	RESPONSABLE
08/11/19	CNMSS	A	Etablissement du plan	QJE	S.TERRASSON

20, rue Paul Heilbronner  
38100 Grenoble  
Tél : 04 76 40 17 84  
contact@agate-ge.fr

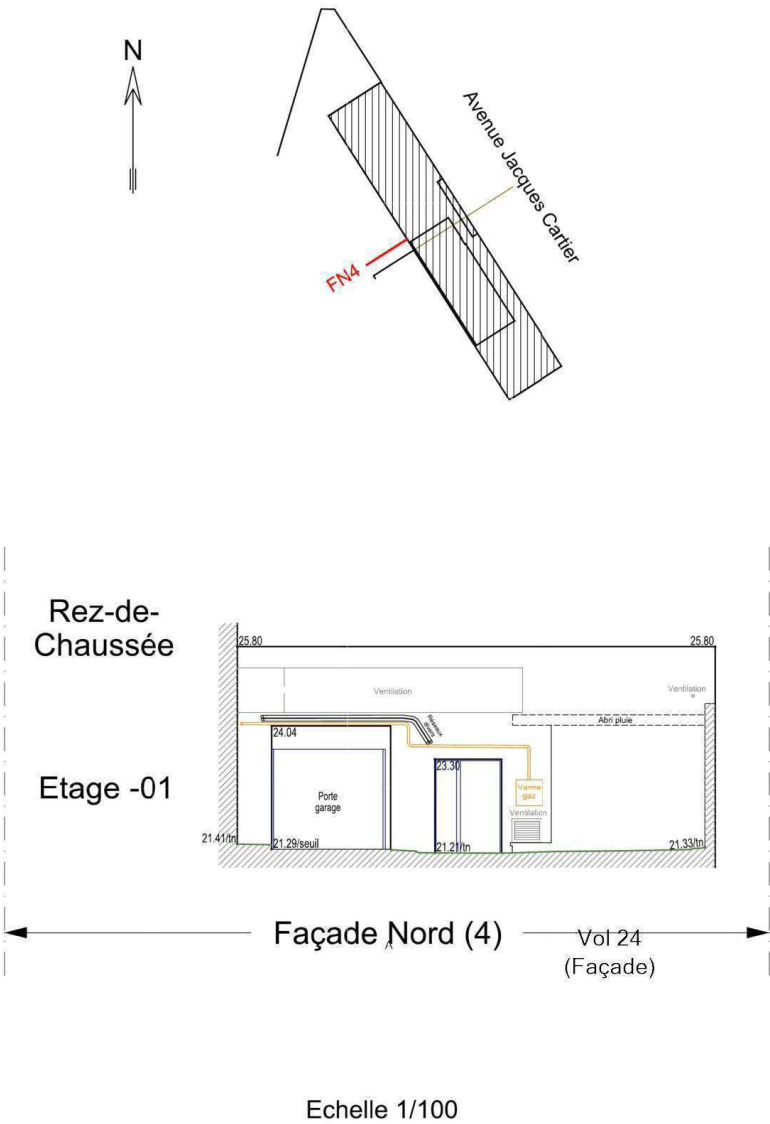


Echelle : 1/100

Numéro de dossier  
226630001T01

Ref fichier : 226630001T01-batiment-bleu-FN4-fa.dgn

AGATE - SELARL de Géomètres Experts DPLG  
Grenoble - Tél : 04.76.40.17.84.  
No Réf : 226630001T01  
Réalisé le 08/11/19 .



Volume et élément contenant du plomb

The drawing consists of two parts: a site plan at the top and a floor plan at the bottom.

**Site Plan:** Shows a triangular plot with a hatched area representing the building. A red line labeled 'FN4' indicates the location of the facade. A yellow line points to 'Avenue Jacques Cartier'. A north arrow is in the top left.

**Floor Plan:** Labeled 'Rez-de-Chaussée' and 'Etage -01'. It shows a rectangular building with a hatched exterior wall. The plan includes:
 

- Dimensions: 25.80m (width), 21.41m (depth), 21.29m (garage door width), 21.21m (entrance width), 21.33m (depth).
- Rooms: 'Porte garage' (Po1), 'Porte d'entrée' (Po2), 'Mur1'.
- Systems: 'Ventilation' units, 'Abris pluie' (rain shelter), 'Vanne d'air' (air valve).
- Orientation: 'Façade Nord (4)' and 'Vol 24 (Façade)' are indicated at the bottom.

**Echelle 1/100**

<p align="center"><b>CNMSS BLEU FO(1)-FO(2) - PLAN DE REPÉRAGE - COTATION VOLUME</b></p>	
--	--

Légende

--	--

--	--

--	--

--	--

--	--

--	--

--	--

--	--

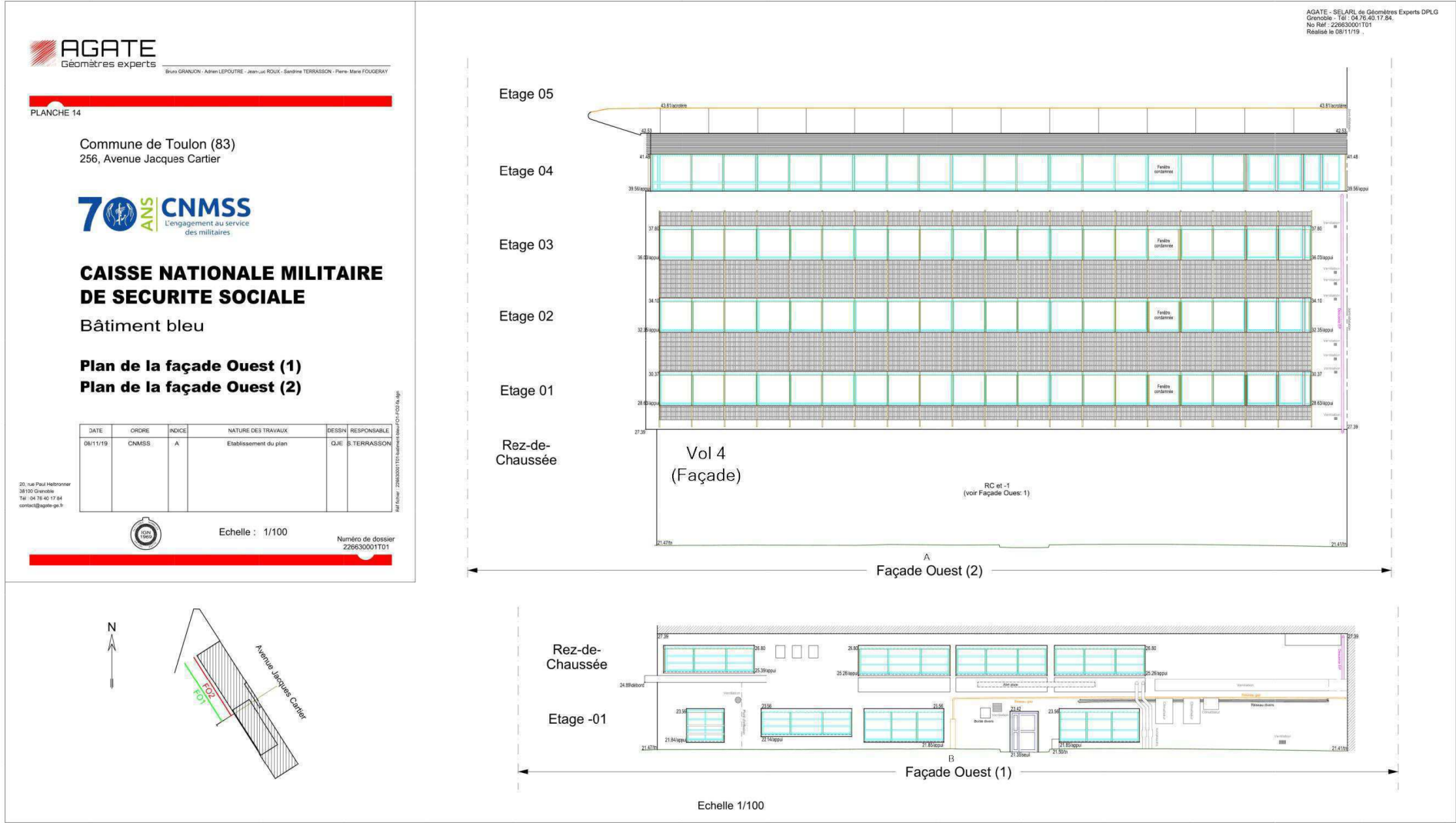
--	--

--	--

--	--



Technicien intervenant
ROSSILLON VICTOR



Adresse du bien	

247 Avenue Jacques Cartier  
83090 TOULON CÉDEX

Désignation
-------------

CAISSE NATIONALE MILITAIRE DU SECURITE SOCIALE

Date intervention
-------------------

	17/01/2022
--	------------

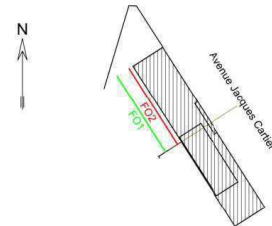
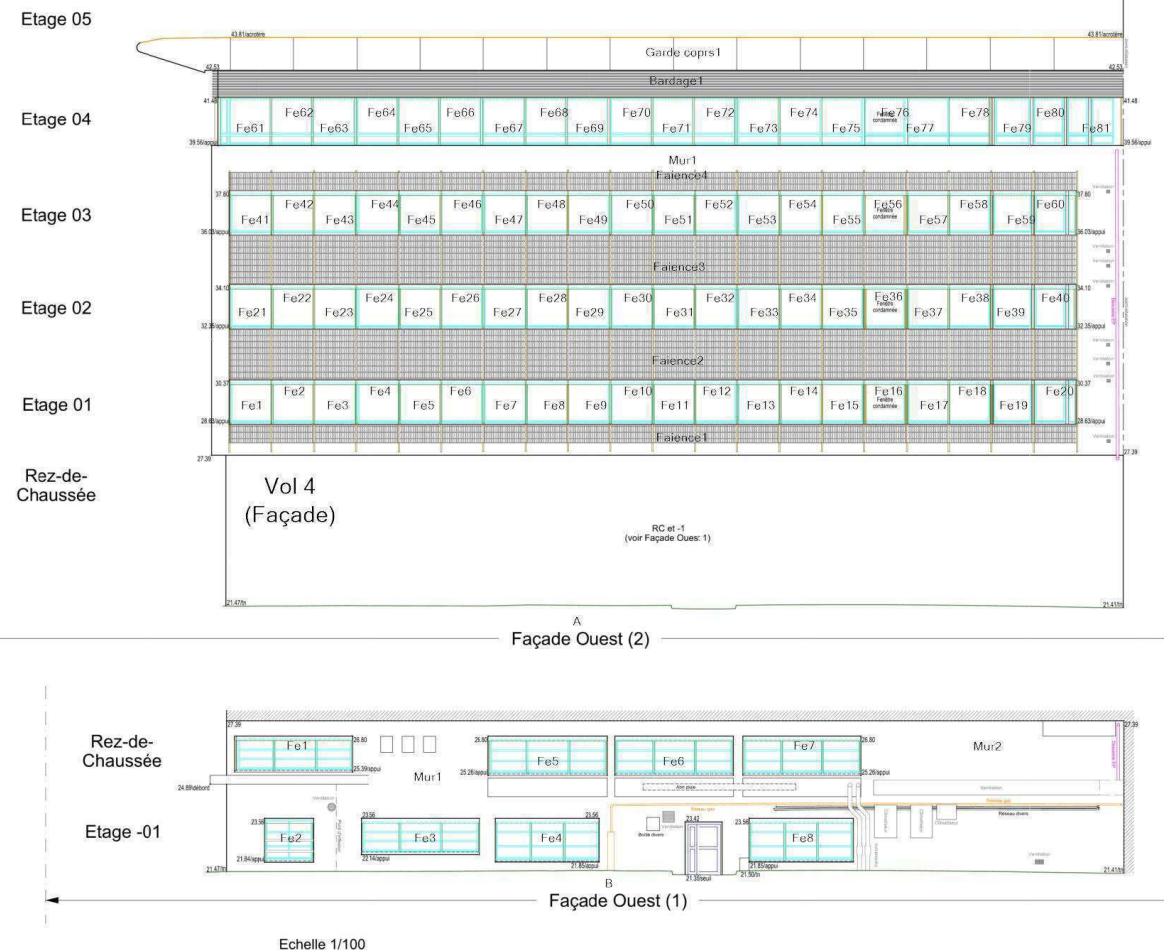
Techniciens intervenant

ROSSILLON VICTOR
------------------



Référence:  
002LF012725

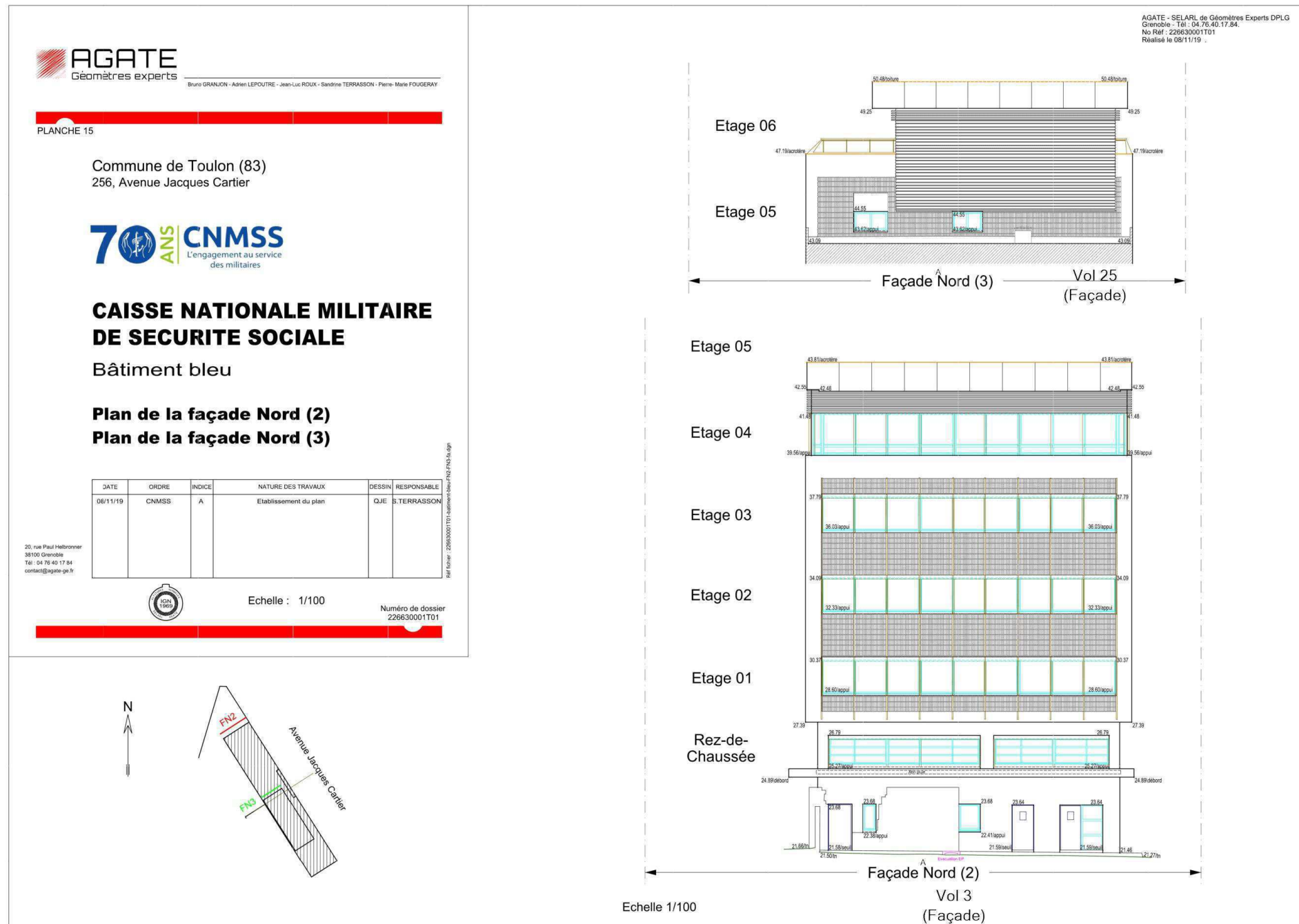
Volume et élément contenant du plomb
--------------------------------------



**CNMSS BLEU FN(2)-FN(3) - PLAN DE REPÉRAGE - COTATION VOLUME**

Référence:  
002LF012725

## Légende



Adresse du bien

247 Avenue Jacques Cartier  
83090 TOULON CÉDEX

Désignation
-------------

CAISSE NATIONALE MILITAIRE DU SECURITE SOCIALE

Date intervention
-------------------

17/01/2022
------------

Techniciens intervenant	
-------------------------	--

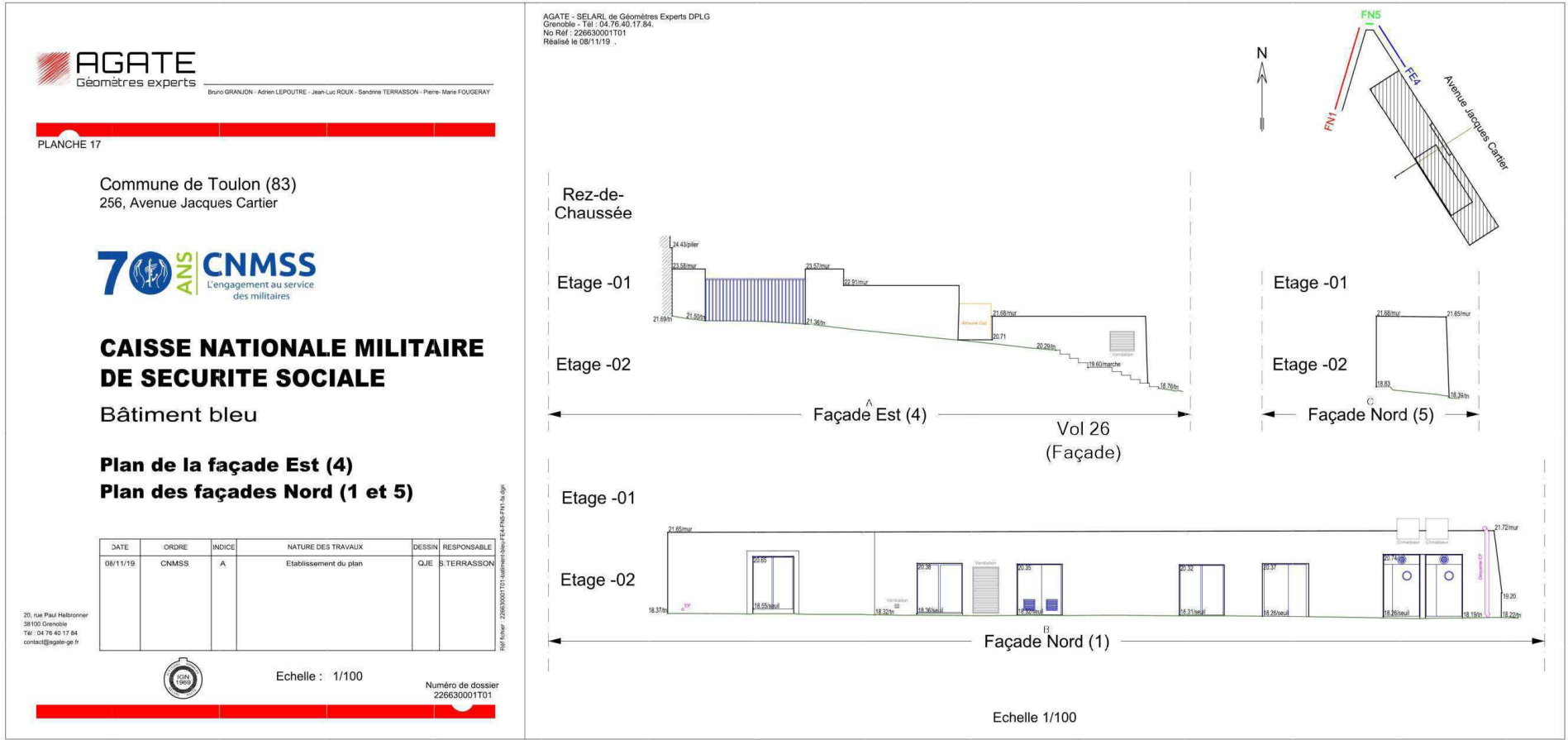
ROSSILLON VICTOR
------------------

Référence:  
002LF012725

Volume et élément contenant du plomb



Légende

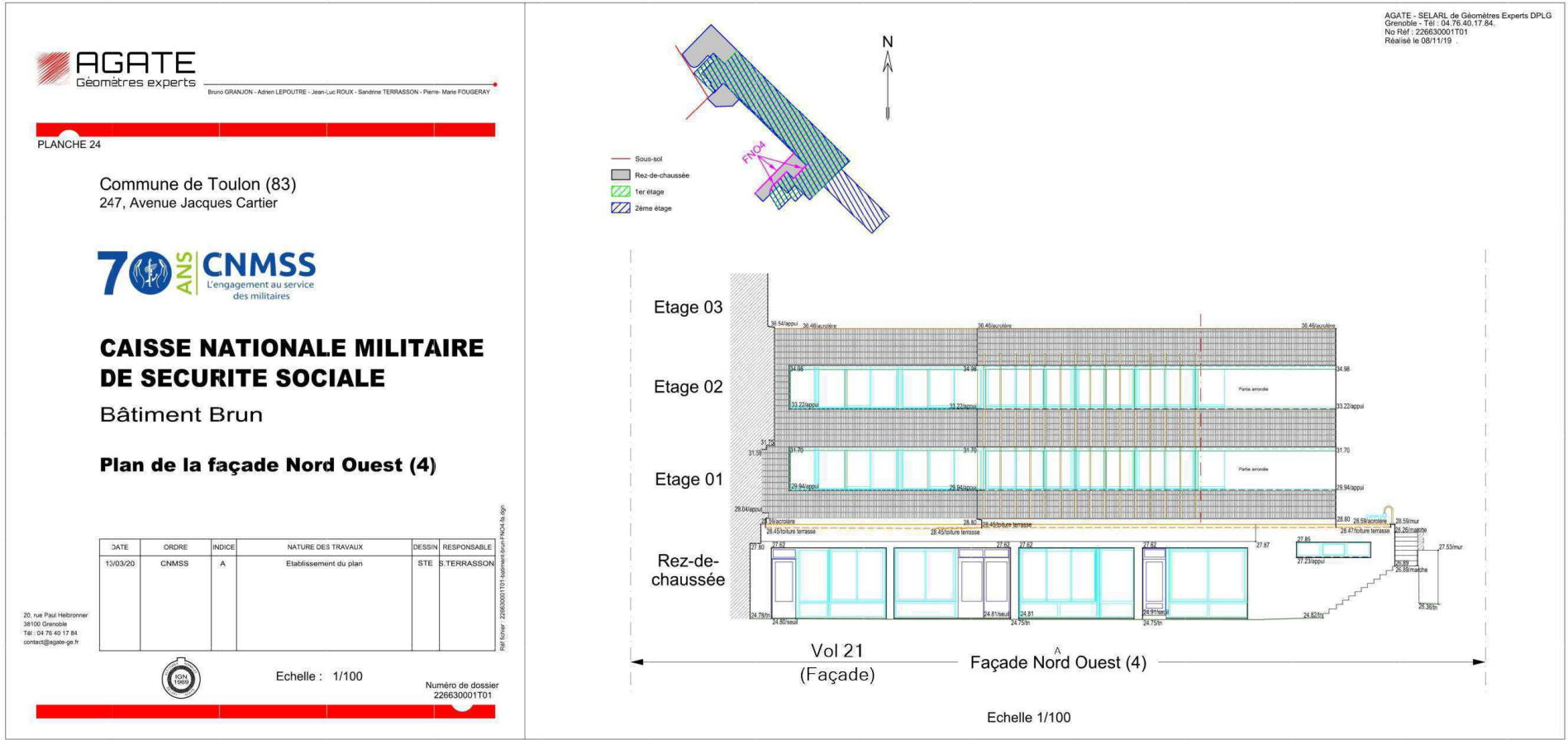




Volume et élément contenant du plomb
--------------------------------------



Légende





Référence:  
002LF012725

Volume et élément contenant du plomb
--------------------------------------



247 Avenue Jacques Cartier  
83090 TOULON CÉDEX

## Désignation

CAISSE NATIONALE MILITAIRE DU SECURITE SOCIALE

## Date intervention

17/01/2022

### Techniciens intervenant

ROSSILLON VICTOR

## ANNEXE: DOCUMENTS

Assurance 01/03

Assurance 02/03

Page Opus 12 - Défense 19  
77 Explanade du Général de Gaulle  
92914 PARIS LA DEFENSE CEDEX  
T : +33 (0) 1 48 05 58 00  
F : +33 (0) 1 48 05 58 99

**HD**

**ATTESTATION D'ASSURANCE  
RESPONSABILITE CIVILE PROFESSIONNELLE**

Nous soussignés HD Global SE, Tour Opus 12 - La Défense 9 - 77 Explanade du Général de Gaulle - 92914 PARIS LA DEFENSE CEDEX, agissant au nom et pour le compte de HD GLOBAL SPECIALTY SE, Société européenne au capital de 121 600 000 EUR, dont le siège est à Paris, France, 30055 HANNOVER - Allemagne - Registre de commerce de Hanovre sous le numéro HRB 211924, Entrepris soumise au contrôle de Bundesanstalt für Finanzdienstleistungsaufsicht (BaFin), Grauhardenstraße 108, 53117 Bonn, opérant en France en vertu de la Libre Prestation de Services, attestons que la société suivante :

**VENTURA  
64 RUE CLEMENT ADOR  
42193 RIORDRES - FRANCE**

est titulaire auprès de notre Compagnie d'une police d'assurance **RESPONSABILITE CIVILE PROFESSIONNELLE n° 76208471-30015** couvrant également toutes ses filiales dont :

• **AC ENVIRONNEMENT ;**

**Les activités garanties sont les suivantes :**

- Dossier Technique Amiante (DTA) et Dossier Amiante Parties Privatives (DAPP)
- Tous répérages des matériaux et produits contenant de l'amiante (Code de la santé publique et Code du travail), y compris avant travaux ou démolition
- Examens visuels après travaux de retrait d'amiante
- Stratégie d'acheminement et prélèvements d'air et de matériaux
- Caractérisation des corolles biochimique : recherche d'amiante et des hydrocarbures aromatiques polycycliques (HAP)
- Assistance à la maîtrise d'ouvrage pour le traitement des sujets liés à l'amiante
- Etat du bâtiment relatif à la présence de termites
- Etat parasitaire
- Diagnostic de risque d'attribution au plomb dans les peintures (DRIPP)
- Contrôle de risque d'exposition au plomb (CRP)
- Recherche de plomb avant travaux/démolition
- Diagnostic de plomb et/ou recherche de plomb après travaux
- Diagnostic de performance énergétique
- Diagnostic Produits Equipements Matériaux et Déchets (PEMED)
- Information sur la présence d'un risque de trouble
- Mesurage de la superficie privative de lots de copropriété (lot "Carcère")
- Etat des lieux (en propre ou en sous-traitance)
- Réalisation de l'état descriptif de division des lots et du règlement de copropriété
- Mesurages des surfaces habitables, utiles, etc. (tous types de surfaces au sens du Code de la construction et de l'habitation)
- Etat de l'installation intérieure d'électricité
- Etat de l'installation intérieure de gaz
- Audits énergétiques
- Etat des Risques et Pollution (ERP, anciennement ERNMT ou ESRIS)
- Certificat de décence - Loi SRU
- Mesure du radon dans les bâtiments
- Sécurité piscine

HD Global Specialty SE  
T +49 511 5864 2009  
F +49 511 5864 4069  
[www.hd-specialty.com](http://www.hd-specialty.com)

Insurance company licensed by  
Bundesanstalt für  
Finanzdienstleistungsaufsicht  
Grauhardenstraße 108  
53117 Bonn, Germany

Registered office: Fiedlerstraße 26,  
30055 Hannover, Germany  
Company Register: Hannover, Germany  
Company Number: HBN 211924  
Supervisory Board: Ulrich Müller/Chairman  
Executive Board: Ralph Baader/Chairman, Andreas  
Eckhardt, Thomas Eickert, Michael Fiedler

<ul style="list-style-type: none"> <li>- Relevé de cotes et plan de l'Existant en coproprété</li> <li>- Diagnostic Technique Global (DTG)</li> <li>- Prélèvement d'air et diagnostic en zone radioactive</li> <li>- BIM (plan 3D) avec l'ajoutement des données</li> <li>- Analyse de tous ces diagnostics soit en direct soit sous-traité</li> <li>- Formation aux risques professionnels liés à l'habitat via une structure du groupe (ASE)</li> <li>- Emission d'attestation CEI (Certificat d'Economie d'Energie)</li> <li>- Prélèvements en vue de l'analyse de la teneur en plomb dans l'eau</li> <li>- Recherches des causalités en plomb dans les bâtiments</li> <li>- Certificat de conformité des travaux de réhabilitation pour les investissements locatifs dans l'ancien (dispositifs Robien et équivalents)</li> <li>- Contrôle des installations d'assainissement collectif et non collectif</li> <li>- Contrôle de la conformité des moyens de chauffage utilisant de la biomasse, dans le cadre de la mise en oeuvre du Plan de Protection de l'Atmosphère (PPA) de la Vallée de l'Arve</li> <li>- Tests d'étanchéité à l'air suivant le référentiel Qualibat</li> <li>- Diagnostic d'accessibilité handicapée</li> <li>- Création et vente de logiciels</li> </ul>	
Les garanties s'exercent à concurrence des montants ci-après :	
RESPONSABILITE CIVILE EXPLOITATION	MONTANT DES GARANTIES
Tous Domaines ConforDus (dommages corporels, dommages matériels, dommages immatériels)	7 500 000 EUR par sinistre
<b>Dont</b>	
• Dommages matériels et immatériels consécutifs	3 000 000 EUR par sinistre
• Dommages immatériels non consécutifs	1 000 000 EUR par sinistre
• Faute inexcusable de l'Employeur/Maladie Professionnelle	2 500 000 EUR par sinistre et par période d'assurance
• Atteintes accidentelles à l'environnement (pour les sites non soumis à enregistrement ou à autorisation préfectorale)	5 000 000 EUR par sinistre et par période d'assurance
• Dommages aux Biens confiés	30 000 EUR par sinistre
RESPONSABILITE CIVILE APRES PRESTATIONS / RESPONSABILITE CIVILE DOMMAGES CORPORELS	
Tous Domaines ConforDus (dommages corporels, dommages matériels, dommages immatériels)	3 000 000 EUR par sinistre et par année d'assurance
<b>Dont</b>	
• Dommages matériels et immatériels consécutifs	3 000 000 EUR par sinistre et par année d'assurance
• Dommages immatériels non consécutifs	1 000 000 EUR par sinistre et par année d'assurance
La présente attestation valide pour la période d'assurance du 01/01/2022 au 31/12/2022, est délivrée pour servir et valoir ce que de droit et ne saurait engager l'Assureur en dehors des termes et limites précitées par les clauses et conditions du contrat auquel elle se réfère. La présente attestation n'implique qu'une présomption de garantie à la charge de l'Assuré.	
	
Fait à Paris, le jeudi 23 décembre 2021 – OB/MM	

HDI Global Specialty SE  
T +49 511 5884 2000  
F +49 511 5884 4000  
www.hdi-specialty.com

Insurance company licensed by  
Bundesanstalt für  
Finanzdienstleistungsaufsicht,  
Gründungsstraße 58, 101  
53117 Bonn, Germany

Registered office: Rindertubusstrasse 26,  
30655 Hannover, Germany  
Commercial Register Hannover, Germany  
Company Number HBW 211824  
Supervisory Board: Ulrich Walter/Chairman  
Executive Board: Ralph Richter/Chairman, Andreas  
Benschke, Thomas Dieckhoff, Michael Tiedtke

### Attestation sur l'honneur

OC GROUPE  
AC ENVIRONNEMENT

ATTESTATION SUR L'HONNEUR

ICERT – Parc d’Affaires, Espace Performance – Bât  
K – 35760 SAINT GREGOIRE - CPDI4785

[illegible]

ICERT – Parc d’Affaires, Espace Performance – Bât K  
– 35760 SAINT GREGOIRE - CPDI4785

N° CPDI 4785      Version 004

Je soussignée, Juliette JANNOT, Directrice Générale d'I.Cert, atteste que :

Monsieur ROSSILLON Victor

Est certifié(e) selon le référentiel I.Cert en vigueur (CPE DI DR 01 (cycle de 5 ans) - CPE DI DR 06 (cycle de 7 ans)), dispositif de certification de personnes réalisant des diagnostics immobiliers pour les missions suivantes :

Amiante avec mention    Amiante Avec Mention  
Date d'effet : 09/12/2021 - Date d'expiration : 08/12/2028

Amiante sans mention    Amiante Sans Mention  
Date d'effet : 09/12/2021 - Date d'expiration : 08/12/2028

Plomb : Constat du risque d'exposition au plomb  
Date d'effet : 04/07/2019 - Date d'expiration : 03/07/2024

En foi de quoi ce certificat est délivré, pour valoir et servir ce que de droit.  
Edité à Saint-Grégoire, le 09/12/2021.

[illegible]

**I.Cert**  
Institut de Certification

Certification de personnes  
Diagnostic

Portée disponible sur [www.icert.fr](http://www.icert.fr)  
Parc d'Affaires Espace Performa

CBE 0010 1.1 and 1.7

ACCREDITATION  
N° 4-0552  
PORTÉE  
RESPONSABLE SUR  
MMPH / CORAC 2